



Programa Integral de Fortalecimiento Institucional
Formato de apoyo para analizar el Seguimiento Académico de proyectos PIFI (2013)

Universidad Autónoma de Querétaro

P/PIFI-2013-22MSU0016B-01 Fortalecimiento Institucional para el aseguramiento y consolidación de la calidad académica y administrativa de la DES

No. OP	Descripción del Objetivo Particular						
01	Apoyo para el impulso a la competitividad académica en atención a las necesidades comunes de las DES.						
No. MA	Descripción de la Meta Académica	Valores Cualitativos			Valores Financieros		
		Programado	Alcanzado	%	Programado	Ejercido	%
1	Atender a 1650 estudiantes a través de los programas institucionales de cooperación académica, tutoría y servicio social.	1,650.00	458.00	27.76	971,304.00	326,997.18	33.67
2	Consolidar la formación complementaria de 4,230 estudiantes a través de acciones que impulsen el trabajo multidisciplinario mediante actividades culturales, de salud y deporte.	4,230.00	3,820.00	90.31	260,482.00	161,507.90	62.00
4	Promover la formación de 15 estudiantes en el desarrollo de la innovación tecnológica fomentando el enfoque sustentable en estudiantes de las DES.	15.00	6.00	40.00	69,759.00	0.00	0.00

No. MA	Trimestre 1			Trimestre 2			Trimestre 3			Trimestre 4		
	Meta Programada	Meta	Monto Alcanzado	Meta Programada	Meta	Monto Alcanzado	Meta Programada	Meta	Monto Alcanzado	Meta Programada	Meta	Monto Alcanzado
1	16.00	16.00	0.00	438.00	438.00	326,997.18	458.00	458.00	0.00			
2	1,120.00	1120.00	0.00	2,620.00	2620.00	32,637.92	3,820.00	3820.00	128,869.98			
4	0.00	0.00	0.00	4.00	4.00	0.00	15.00	6.00	0.00			

No. MA	Observación
4	Se encuentran en proceso de registro 9 patentes, en el mes de noviembre podrá cumplirse la meta.

No. OP	Descripción del Objetivo Particular						
02	Mejorar la calidad de la formación de la planta docente.						
No. MA	Descripción de la Meta Académica	Valores Cualitativos			Valores Financieros		
		Programado	Alcanzado	%	Programado	Ejercido	%
2	Publicación producción académica de calidad de 3 docentes que realizan investigación.	3.00	2.00	66.67	246,581.00	0.00	0.00
3	Pago de patentes y derechos de autor de docentes	4.00	14.00	350.00	16,955.00	1,488.90	8.78

No. MA	Trimestre 1			Trimestre 2			Trimestre 3			Trimestre 4		
	Meta Programada	Meta	Monto Alcanzado	Meta Programada	Meta	Monto Alcanzado	Meta Programada	Meta	Monto Alcanzado	Meta Programada	Meta	Monto Alcanzado
2	0.00	0.00	0.00	2.00	2.00	0.00	3.00	0.00	0.00			
3	1.00	1.00	1,192.90	2.00	2.00	296.00	4.00	14.00	0.00			

No. MA	Observación
2	A la fecha se han publicado 2 una se encuentra en proceso de publicación.
3	Se alcanzó un mayor número de registros con el recurso autorizado

No. OP	Descripción del Objetivo Particular						
03	Fortalecimiento de los Programas Educativos de Nivel TSU, Licenciatura y Posgrado.						
No. MA	Descripción de la Meta Académica	Valores Cualitativos			Valores Financieros		
		Programado	Alcanzado	%	Programado	Ejercido	%
2	Incrementar y proteger el acervo, de 22 bibliotecas con base en las recomendaciones emitidas por expertos y organismos evaluadores.	22.00	22.00	100.00	3,281,331.00	3,041,064.71	92.68
3	Impulsar el aprendizaje del segundo idioma que se imparte en PE de calidad de las 12 DES.	12.00	6.00	50.00	192,565.00	9,978.49	5.18
4	Fortalecer 5 PE de posgrado inscritos en el PNPC, en sus áreas débiles para promover el ingreso al nivel de competencia internacional CONACYT.	5.00	4.00	80.00	290,664.00	171,246.78	58.92



No. MA	Trimestre 1			Trimestre 2			Trimestre 3			Trimestre 4		
	Meta Programada	Meta	Monto Alcanzado	Meta Programada	Meta	Monto Alcanzado	Meta Programada	Meta	Monto Alcanzado	Meta Programada	Meta	Monto Alcanzado
2	4.00	3.00	0.00	9.00	8.00	1,207,584.59	22.00	22.00	1,833,480.12			
3	0.00	0.00	0.00	0.00	0.00	0.00	6.00	6.00	9,978.49			
4	0.00	0.00	0.00	4.00	4.00	133,615.00	5.00	4.00	37,631.78			

No. MA	Observación
4	Está pendiente una estancia académica que se realizará en el mes de octubre

No. OP	Descripción del Objetivo Particular						
04	Atención Integral para la salud de la Comunidad Universitaria.						
No. MA	Descripción de la Meta Académica	Valores Cualitativos			Valores Financieros		
		Programado	Alcanzado	%	Programado	Ejercido	%
1	Equipar 8 espacios del Sistema de Salud Universitario Unificado ubicado en las diferentes DES.	8.00	8.00	100.00	345,701.00	159,757.52	46.21
2	Realizar la identificación 500 perfiles de salud integral de alumnos	500.00	350.00	70.00	165,921.00	63,161.46	38.07
3	Implementar en 2 DES "Cafeterías Saludables"	2.00	0.00	0.00	58,133.00	7,599.90	13.07
4	Formación de promotores de la salud en las DES.	50.00	50.00	100.00	4,844.00	4,808.76	99.27

No. MA	Trimestre 1			Trimestre 2			Trimestre 3			Trimestre 4		
	Meta Programada	Meta	Monto Alcanzado	Meta Programada	Meta	Monto Alcanzado	Meta Programada	Meta	Monto Alcanzado	Meta Programada	Meta	Monto Alcanzado
1	0.00	0.00	0.00	8.00	8.00	0.00	0.00	0.00	159,757.52			
2	100.00	100.00	0.00	200.00	200.00	0.00	350.00	350.00	63,161.46			
3	0.00	0.00	0.00	0.00	0.00	0.00	2.00	0.00	7,599.90			
4	0.00	0.00	0.00	50.00	50.00	0.00	0.00	0.00	4,808.76			

No. MA	Observación
3	La meta podrá cumplirse en el mes de noviembre

Firma	
 Dr. Gilberto Herrera Ruiz Rector	 Q.B. Magali Elizabeth Aguilar Ortiz Responsable del Proyecto

Los montos ejercidos que se reflejan en este reporte se presentan con carácter informativo, en tanto el Departamento de Seguimiento Financiero de la Dirección de Fortalecimiento Institucional, concluye la revisión de la documentación que la universidad capturó durante el cuarto trimestre del 2013, para comprobar la aplicación de los montos asignados, y en su caso, la institución subsane en tiempo y forma las observaciones que se hayan emitido a los datos y comprobantes de pago asociados.

DIRECCIÓN DE FORTALECIMIENTO INSTITUCIONAL

CUMPLIMIENTO DE METAS COMPROMISO



22MSU0016B
Ejercicio fiscal

Universidad Autónoma de Querétaro
2013

Trimestre 3

Clave Convenio: P/PIFI-2013-22MSU0016B-01
Nombre del Proyecto: Fortalecimiento Institucional para el aseguramiento y consolidación de la calidad académica y administrativa de la DES

Clave MC	Metas Compromiso	Original		Ajustado Anual		Ajustado Trimestral		Valores alcanzados en el trimestre					Observaciones de la Institución
		Número	%	Número	%	Número	%	Avance					
								Número	Ajuste Institucional	Porcentajes			
								Indicador	Trimestral	Anual			
Capacidad Académica													
Total de Profesores de Tiempo Completo.		Total:497											
1.1.1	Licenciatura	1	0.20	1	0.20	1	0.20	2	0	0.40	100+	100+	
1.1.2	Especialidad	2	0.40	2	0.40	0	0.00	2	0	0.40	100+	100.00	
1.1.3	Maestría	104	20.93	99	19.92	15	3.02	13	0	2.62	86.67	13.13	
1.1.4	Doctorado	243	48.89	246	49.50	78	15.69	78	0	15.69	100.00	31.71	
1.1.5	Posgrado en el área disciplinar de su desempeño	344	69.22	356	71.63	106	21.33	74	0	14.89	69.81	20.79	
1.1.6	Doctorado en el área disciplinar de su desempeño	236	47.48	244	49.09	77	15.49	77	0	15.49	100.00	31.56	
1.1.7	Perfil deseable reconocido por el PROMEP-SES	249	50.10	244	49.09	99	19.92	90	0	18.11	90.91	36.89	
1.1.8	Adscripción al SNI o SNC	149	29.98	154	30.99	48	9.66	48	0	9.66	100.00	31.17	
1.1.9	Participación en el programa de tutorías	357	71.83	357	71.83	164	33.00	163	0	32.80	99.39	45.66	
Total de profesores que conforman la planta a		Total:712											
1.2.1	Profesores (PTC, PMT y PA) que reciben capacitación y/o actualización con al menos 40 horas por año	361	50.70	320	44.94	120	16.85	127	0	17.84	100+	39.69	
Total de Cuerpos Académicos		Total:54											
1.3.1	Consolidados.	29	53.70	25	46.30	0	0.00	29	0	53.70	100+	100+	
1.3.2	En Consolidación.	11	20.37	18	33.33	0	0.00	16	0	29.63	100+	88.89	
1.3.3	En Formación.	4	7.41	5	9.26	0	0.00	14	0	25.93	100+	100+	
Competitividad Académica													
Total de Programas Educativos de TSU/PA y lic		Total:82											
2.1.1	Número y % de PE con estudios de factibilidad para buscar su pertinencia	41	50.00	47	57.32	13	15.85	13	0	15.85	100.00	27.66	
2.1.2	Número y % de PE con currículo flexible	46	56.10	52	63.41	13	15.85	13	0	15.85	100.00	25	
2.1.3	Número y % de PE que se actualizarán incorporando elementos de enfoques centrados en el estudiante o en el aprendizaje.	46	56.10	48	58.54	13	15.85	13	0	15.85	100.00	27.08	
2.1.4	Número y % de PE que se actualizarán incorporando estudios de seguimiento de egresados	57	69.51	52	63.41	13	15.85	13	0	15.85	100.00	25	

22MSU0016B
Ejercicio fiscal

Universidad Autónoma de Querétaro
2013

Trimestre 3

Clave Convenio P/PIFI-2013-22MSU0016B-01
Nombre del Proyecto: Fortalecimiento Institucional para el aseguramiento y consolidación de la calidad académica y administrativa de la DES

Clave MC	Metas Compromiso	Original		Ajustado Anual		Ajustado Trimestral		Valores alcanzados en el trimestre					Observaciones de la Institución
		Número	%	Número	%	Número	%	Avance			Observaciones de la Institución		
								Número	Ajuste Institucional	Porcentajes			
								Indicador	Trimestral	Anual			
2.1.5	Número y % de PE que se actualizarán incorporando estudios de empleadores	57	69.51	43	52.44	0	0.00	70	0	85.37	100+	100+	
2.1.6	Número y % de PE que se actualizarán incorporando el servicio social en el plan de estudios	43	52.44	48	58.54	13	15.85	13	0	15.85	100.00	27.08	
2.1.7	Número y % de PE que se actualizarán incorporando la práctica profesional en el plan de estudios	44	53.66	48	58.54	13	15.85	13	0	15.85	100.00	27.08	
2.1.8	Número y % de PE basado en competencias	39	47.56	43	52.44	13	15.85	13	0	15.85	100.00	30.23	
Profesores (PTC,PMT,PA) que reciben capacitación. Total:59													
2.1.9	Número y % de PE que alcanzarán el nivel 1 los CIEES.	49	83.05	42	71.19	0	0.00	41	0	69.49	100+	97.62	
Profesores (PTC,PMT,PA) que reciben capacitación. Total:59													
2.1.10	PE que serán acreditados por organismos reconocidos por el COPAES.	46	77.97	31	52.54	0	0.00	27	0	45.76	100+	87.10	
Profesores (PTC,PMT,PA) que reciben capacitación. Total:59													
2.1.11	Número y % de PE de licenciatura y TSU de buena calidad del total de la oferta educativa evaluable	50	84.75	38	64.41	0	0.00	41	0	69.49	100+	100+	
2.1.12	Número y % de PE de licenciatura/campus con estándar 1 del IDAP del CENEVAL	2	3.39	1	1.69	0	0.00	0	0	0.00	0.00	0.00	
2.1.13	Número y % de PE de licenciatura/campus con estándar 2 del IDAP del CENEVAL	2	3.39	1	1.69	0	0.00	0	0	0.00	0.00	0.00	
Total de matrícula evaluable de Nivel TSU/PA y lic Total:16,349													
2.2.12	Número y % de matrícula atendida en PE de TSU/PA y Licenciatura de calidad del total asociada a los PE evaluables	15972	97.69	13344	81.62	4463	27.30	4233	0	25.89	94.85	31.72	
Total de Programas Educativos de posgrado Total:83													
2.3.1	PE de posgrado que se actualizarán	37	44.58	38	45.78	18	21.69	15	0	18.07	83.33	39.47	
2.3.2	PE de posgrado que evaluarán los CIEES.	14	16.87	14	16.87	0	0.00	0	0	0.00	0.00	0.00	

DIRECCIÓN DE FORTALECIMIENTO INSTITUCIONAL

CUMPLIMIENTO DE METAS COMPROMISO



22MSU0016B
Ejercicio fiscal


Universidad Autónoma de Querétaro
2013

Trimestre 3

Clave Convenio: P/PIFI-2013-22MSU0016B-01
Nombre del Proyecto: Fortalecimiento Institucional para el aseguramiento y consolidación de la calidad académica y administrativa de la DES

Clave MC	Metas Compromiso	Original		Ajustado Anual		Ajustado Trimestral		Valores alcanzados en el trimestre					Observaciones de la Institución	
		Número	%	Número	%	Número	%	Avance		Porcentajes				
								Número	Ajuste Institucional	Indicador	Trimestral	Anual		
2.3.3	PE de posgrado reconocidos por el Programa Nacional de Posgrado de Calidad (PNPC)	31	37.35	39	45.99	0	0.00	7	0	8.43	100+	17.95		
2.3.4	PE de posgrado que ingresarán al Programa de Fomento a la Calidad (PFC)	16	19.28	19	22.89	0	0.00	5	0	6.02	100+	26.32		
2.3.5	PE de posgrado que ingresarán al Padrón Nacional de Posgrado (PNP)	4	4.82	6	7.23	0	0.00	2	0	2.41	100+	33.33		
Total de Matricula de nivel posgrado		Total:1,665												
2.4.1	Número y porcentaje de matricula atendida en PE de posgrado de buena calidad.	774	46.49	669	40.18	560	33.63	447	0	26.85	79.81	66.82		
Eficiencia terminal de pregrado y posgrado		M1	M2	%	M2	%	M2 Ajustado	% Ajustado	M2 Alcanzado	Ajuste Institucional	% Alcanzado	% Trimestral	% Total	Observaciones IES
2.5.3	Tasa de egreso por cohorte para PE de licenciatura	249	168	67.47	41	16.47	41	16.47	17	0	6.83	41.46	41.46	
2.5.5	Tasa de graduación para PE de posgrado	42	32	76.19	6	14.29	0	0.00	0	0	0.00	0.00	0.00	

Porcentaje ponderado del cumplimiento de las metas compromiso: 98%


Dr. Gilberto Herrera Ruiz
Rector


Q.B. Magali Elizabeth Aguilar Ortiz
Responsable del Proyecto