

Universidad Autónoma de Querétaro

P/PIFI-2013-22MSU0016B-09 Mejoramiento de la capacidad y competitividad académicas de la DES.


No. OP	Descripción del Objetivo Particular						
01	Incremento de la competitividad académica de los PE de licenciatura						
No. MA	Descripción de la Meta Académica	Valores Cualitativos			Valores Financieros		
		Programado	Alcanzado	%	Programado	Ejercido	%
1	Integrar al 100% los estudiantes de la DES al programa de asesorías	4,497.00	0.00	0.00	90,000.00	69,854.04	77.62
3	Lograr y mantener certificaciones y acreditaciones de 5 PE evaluables de la DES	5.00	3.00	60.00	450,000.00	83,672.33	18.59

No. MA	Trimestre 1			Trimestre 2			Trimestre 3			Trimestre 4		
	Meta Programada	Meta	Monto Alcanzado	Meta Programada	Meta	Monto Alcanzado	Meta Programada	Meta	Monto Alcanzado	Meta Programada	Meta	Monto Alcanzado
1	0.00	0.00	0.00	0.00	0.00	69,854.04	0.00	0.00	0.00			
3	0.00	0.00	0.00	3.00	3.00	15,448.04	0.00	0.00	68,224.29			

No. OP	Descripción del Objetivo Particular						
02	Atención y formación integral a los estudiantes						
No. MA	Descripción de la Meta Académica	Valores Cualitativos			Valores Financieros		
		Programado	Alcanzado	%	Programado	Ejercido	%
1	Desarrollar 5 programas que permitan disminuir la tasa de deserción	5.00	5.00	100.00	90,000.00	84,000.00	93.33

No. MA	Trimestre 1			Trimestre 2			Trimestre 3			Trimestre 4		
	Meta Programada	Meta	Monto Alcanzado	Meta Programada	Meta	Monto Alcanzado	Meta Programada	Meta	Monto Alcanzado	Meta Programada	Meta	Monto Alcanzado
1	0.00	0.00	0.00	5.00	5.00	84,000.00	0.00	0.00	0.00			

Firma



Dr. Gilberto Herrera Ruiz
Rector

M en C. Rodrigo Valencia Pérez
Responsable del Proyecto

Los montos ejercidos que se reflejan en este reporte se presentan con carácter informativo, en tanto el Departamento de Seguimiento Financiero de la Dirección de Fortalecimiento Institucional, concluye la revisión de la documentación que la universidad capturó durante el cuarto trimestre del 2013, para comprobar la aplicación de los montos asignados, y en su caso, la institución subsane en tiempo y forma las observaciones que se hayan emitido a los datos y comprobantes de pago asociados.

22MSU0016B
Ejercicio fiscalUniversidad Autónoma de Querétaro
2013

Trimestre 3

Nombre de la DES:

P/PIFI-2013-22MSU0016B-09

Clave Convenio

Nombre del Proyecto:

Mejoramiento de la capacidad y competitividad académicas de la DES.

Clave MC	Metas Compromiso	Original		Ajustado Anual		Ajustado Trimestral		Valores alcanzados en el trimestre				Observaciones de la Institución
		Número	%	Número	%	Número	%	Avance				
								Número	Porcentajes			
								Indicador	Trimestral	Anual		
Capacidad Académica												
Total de Profesores de Tiempo Completo. Total:55												
1.1.3	Maestría	23	41.82	20	36.36	0	0.00	24	43.64	100+	100+	
1.1.4	Doctorado	32	58.18	34	61.82	0	0.00	33	60.00	100+	97.06	
1.1.5	Posgrado en el área disciplinar de su desempeño	55	100.00	54	98.18	0	0.00	54	98.18	100+	100.00	
1.1.6	Doctorado en el área disciplinar de su desempeño	32	58.18	34	61.82	0	0.00	33	60.00	100+	97.06	
1.1.7	Perfil deseable reconocido por el PROMEP-SES	35	63.64	42	76.36	42	76.36	36	65.45	85.71	85.71	No se inscribieron los maestros contemplados ya que no tenían la justificación de su productividad, estarán sometiendo a concurso en la próxima convocatoria
1.1.8	Adscripción al SNI o SNC	18	32.73	11	20.00	0	0.00	11	20.00	100+	100.00	
Total de Cuerpos Académicos Total:6												
1.3.1	Consolidados.	5	83.33	4	66.67	0	0.00	3	50.00	100+	75.00	
1.3.2	En Consolidación.	1	16.67	2	33.33	0	0.00	2	33.33	100+	100.00	
Competitividad Académica												
Total de Programas Educativos de TSU/PA y lic Total:23												
2.1.4	Número y % de PE que se actualizarán incorporando estudios de seguimiento de egresados	20	86.96	13	56.52	0	0.00	13	56.52	100+	100.00	
2.1.5	Número y % de PE que se actualizarán incorporando estudios de empleadores	20	86.96	13	56.52	0	0.00	13	56.52	100+	100.00	
Profesores (PTC,PMT,PA) que reciben capacitación. Total:15												
2.1.9	Número y % de PE que alcanzarán el nivel 1 los CIEES.	18	120.00	15	100.00	0	0.00	8	53.33	100+	53.33	
Profesores (PTC,PMT,PA) que reciben capacitación. Total:15												
2.1.10	PE que serán acreditados por organismos reconocidos por el COPAES.	17	113.33	5	33.33	0	0.00	0	0.00	0.00	0.00	
Profesores (PTC,PMT,PA) que reciben capacitación. Total:15												
2.1.11	Número y % de PE de licenciatura y TSU de buena calidad del total de la oferta educativa evaluable	17	113.33	7	46.67	0	0.00	0	0.00	0.00	0.00	
Total de matrícula evaluable de Nivel TSU/PA y lic Total:4,266												



22MSU0016B

Ejercicio fiscal

Universidad Autónoma de Querétaro

2013

Trimestre 3

Nombre de la DES:

P/PIFI-2013-22MSU0016B-09


Clave Convenio


Nombre del Proyecto:

Mejoramiento de la capacidad y competitividad académicas de la DES.

Clave MC	Metas Compromiso	Original		Ajustado Anual		Ajustado Trimestral		Valores alcanzados en el trimestre				Observaciones de la Institución
		Número	%	Número	%	Número	%	Avance				
								Número	Porcentajes			
								Indicador	Trimestral	Anual		
2.2.12	Número y % de matrícula atendida en PE de TSU/PA y Licenciatura de calidad del total asociada a los PE evaluables	4997	117.14	3015	70.68	3015	70.68	2965	69.50	98.34	98.34	EL motivo de no alcanzar la meta es que la matrícula disminuyó este año
Total de Programas Educativos de posgrado Total:4												
2.3.2	PE de posgrado que evaluarán los CIEES.	4	100.00	4	100.00	0	0.00	0	0.00	0.00	0.00	
2.3.3	PE de posgrado reconocidos por el Programa Nacional de Posgrado de Calidad (PNPC)	2	50.00	2	50.00	0	0.00	0	0.00	0.00	0.00	
2.3.4	PE de posgrado que ingresarán al Programa de Fomento a la Calidad (PFC)	2	50.00	2	50.00	0	0.00	0	0.00	0.00	0.00	
Total de Matrícula de nivel posgrado Total:674												
2.4.1	Número y porcentaje de matrícula atendida en PE de posgrado de buena calidad.	189	28.04	138	20.47	138	20.47	74	10.98	53.62	53.62	Se había pronosticado un PE adicional en PNPC pero no se dió, por lo que sólo se cuenta con 3

Porcentaje ponderado del cumplimiento de las metas comprometidas:	66%
---	-----


 Dr. Gilberto Herrera Ruiz
 Rector


 M en C. Rodrigo Valencia Pérez
 Responsable del Proyecto