

Programa Integral de Fortalecimiento Institucional
Formato de apoyo para analizar el Seguimiento Académico de proyectos PIFI (2013)

Universidad Autónoma de Querétaro

P/PIFI-2013-22MSU0016B-06 Mejora de la competitividad académica de los PEs y atención a estudiantes

No. OP	Descripción del Objetivo Particular						
01	Mejorar la calidad de los PE de posgrado para lograr permanencia y avance en el PNPC SEP-CONACyT						
No. MA	Descripción de la Meta Académica	Valores Cualitativos			Valores Financieros		
		Programado	Alcanzado	%	Programado	Ejercido	%
2	Incrementar la eficiencia terminal de los programas de posgrado (78 alumnos de posgrado titulados).	78.00	39.00	50.00	792,517.00	713,541.27	90.03

No. MA	Trimestre 1			Trimestre 2			Trimestre 3			Trimestre 4		
	Meta Programada	Meta	Monto Alcanzado	Meta Programada	Meta	Monto Alcanzado	Meta Programada	Meta	Monto Alcanzado	Meta Programada	Meta	Monto Alcanzado
2	0.00	0.00	0.00	0.00	0.00	576,063.98	35.00	39.00	137,477.29			

No. MA	Observación
2	Hasta el momento y para el período correspondiente se tiene a 39 alumnos de posgrado titulados, se estima alcanzar la meta final del cuarto cuatrimestre ya que la mayoría de alumnos se titula en el semestre julio-diciembre.



No. OP	Descripción del Objetivo Particular						
02	Fortalecer la atención a estudiantes						
No. MA	Descripción de la Meta Académica	Valores Cualitativos			Valores Financieros		
		Programado	Alcanzado	%	Programado	Ejercido	%
1	Incrementar la tasa de egreso a un 37 %.	37.00	40.00	108.11	252,376.00	244,759.84	96.98
3	Incrementar la movilidad estudiantil a nivel nacional e internacional con 5 estudiantes que realicen movilidad.	5.00	0.00	0.00	244,435.00	0.00	0.00


No. MA	Trimestre 1			Trimestre 2			Trimestre 3			Trimestre 4		
	Meta Programada	Meta	Monto Alcanzado	Meta Programada	Meta	Monto Alcanzado	Meta Programada	Meta	Monto Alcanzado	Meta Programada	Meta	Monto Alcanzado
1	0.00	0.00	0.00	0.00	0.00	228,315.84	20.00	40.00	16,444.00			
3	0.00	0.00	0.00	0.00	0.00	0.00	0.00	0.00	0.00			

No. MA	Observación
1	La tasa de egreso está en el 40 % actualmente, a finales del cuarto cuatrimestre octubre-diciembre se estima que este valor se incremente aún más.

No. OP	Descripción del Objetivo Particular						
03	Mantener e incrementar la competitividad académica						
No. MA	Descripción de la Meta Académica	Valores Cualitativos			Valores Financieros		
		Programado	Alcanzado	%	Programado	Ejercido	%
1	Atender las recomendaciones de los organismos evaluadores para incrementar la calidad de los PEs: 5 PE acreditados y 1 PE en el nivel 1 de CIEES.	5.00	5.00	100.00	1,036,063.00	676,127.69	65.26

No. MA	Trimestre 1			Trimestre 2			Trimestre 3			Trimestre 4		
	Meta Programada	Meta	Monto Alcanzado	Meta Programada	Meta	Monto Alcanzado	Meta Programada	Meta	Monto Alcanzado	Meta Programada	Meta	Monto Alcanzado
1	0.00	0.00	13,895.64	5.00	5.00	444,869.73	0.00	0.00	217,362.32			

 Firma	 Firma
Dr. Gilberto Herrera Ruiz Rector	Dr. José Santos Cruz Responsable del Proyecto



Los montos ejercidos que se reflejan en este reporte se presentan con carácter informativo, en tanto el Departamento de Seguimiento Financiero de la Dirección de Fortalecimiento Institucional, concluye la revisión de la documentación que la universidad capturó durante el cuarto trimestre del 2013, para comprobar la aplicación de los montos asignados, y en su caso, la institución subsane en tiempo y forma las observaciones que se hayan emitido a los datos y comprobantes de pago asociados.



22MSU0016B
Ejercicio fiscalUniversidad Autónoma de Querétaro
2013

Trimestre 3

Nombre de la DES:

Clave Convenio

Nombre del Proyecto:

P/IFI-2013-22MSU0016B-06

Mejora de la competitividad académica de los PEs y atención a estudiantes

Clave MC	Metas Compromiso	Original		Ajustado Anual		Ajustado Trimestral		Valores alcanzados en el trimestre				Observaciones de la Institución
		Número	%	Número	%	Número	%	Avance				
								Número	Porcentajes			
							Indicador	Trimestral	Anual			
Capacidad Académica												
Total de Profesores de Tiempo Completo. Total:51												
1.1.3	Maestría	11	21.57	12	23.53	0	0.00	12	23.53	100+	100.00	
1.1.4	Doctorado	36	70.59	36	70.59	0	0.00	31	60.78	100+	86.11	
1.1.5	Posgrado en el área disciplinar de su desempeño	46	90.20	49	96.08	0	0.00	46	90.20	100+	93.88	
1.1.6	Doctorado en el área disciplinar de su desempeño	36	70.59	36	70.59	0	0.00	31	60.78	100+	86.11	
1.1.7	Perfil deseable reconocido por el PROMEP-SES	34	66.67	32	62.75	0	0.00	32	62.75	100+	100.00	
1.1.8	Adscripción al SNI o SNC	26	50.98	27	52.94	0	0.00	23	45.10	100+	85.19	
1.1.9	Participación en el programa de tutorías	49	96.08	49	96.08	0	0.00	49	96.08	100+	100.00	
Total de profesores que conforman la planta a Total:47												
1.2.1	Profesores (PTC, PMT y PA) que reciben capacitación y/o actualización con al menos 40 horas por año	10	21.28	47	100.00	0	0.00	0	0.00	0.00	0.00	
Total de Cuerpos Académicos Total:7												
1.3.1	Consolidados.	6	85.71	5	71.43	0	0.00	6	85.71	100+	100+	
1.3.2	En Consolidación.	1	14.29	1	14.29	0	0.00	0	0.00	0.00	0.00	
Competitividad Académica												
Total de Programas Educativos de TSU/PA y Lic Total:6												
2.1.1	Número y % de PE con estudios de factibilidad para buscar su pertinencia	6	100.00	6	100.00	0	0.00	6	100.00	100+	100.00	
2.1.2	Número y % de PE con currículo flexible	6	100.00	6	100.00	0	0.00	6	100.00	100+	100.00	
2.1.3	Número y % de PE que se actualizarán incorporando elementos de enfoques centrados en el estudiante o en el aprendizaje.	6	100.00	6	100.00	0	0.00	6	100.00	100+	100.00	
2.1.4	Número y % de PE que se actualizarán incorporando estudios de seguimiento de egresados	6	100.00	6	100.00	0	0.00	6	100.00	100+	100.00	
2.1.5	Número y % de PE que se actualizarán incorporando estudios de empleadores	6	100.00	6	100.00	0	0.00	6	100.00	100+	100.00	

22MSU0016B
Ejercicio fiscal

Universidad Autónoma de Querétaro
2013

Trimestre 3

Nombre de la DES:

Clave Convenio

Nombre del Proyecto:

PI/IFI-2013-22MSU0016B-06

Mejora de la competitividad académica de los PEs y atención a estudiantes

Clave MC	Metas Compromiso	Original		Ajustado Anual		Ajustado Trimestral		Valores alcanzados en el trimestre				Observaciones de la Institución
		Número	%	Número	%	Número	%	Avance				
								Número	Porcentajes			
							Indicador	Trimestral	Anual			
2.1.6	Número y % de PE que se actualizarán incorporando el servicio social en el plan de estudios	6	100.00	6	100.00	0	0.00	6	100.00	100+	100.00	
2.1.7	Número y % de PE que se actualizarán incorporando la práctica profesional en el plan de estudios	6	100.00	6	100.00	0	0.00	6	100.00	100+	100.00	
2.1.8	Número y % de PE basado en competencias	6	100.00	6	100.00	0	0.00	6	100.00	100+	100.00	
Profesores (PTC,PMT,PA) que reciben capacitación. Total:6												
2.1.9	Número y % de PE que alcanzarán el nivel 1 los CIEES.	6	100.00	6	100.00	0	0.00	6	100.00	100+	100.00	
Profesores (PTC,PMT,PA) que reciben capacitación. Total:6												
2.1.10	PE que serán acreditados por organismos reconocidos por el COPAES.	5	83.33	5	83.33	0	0.00	5	83.33	100+	100.00	
Profesores (PTC,PMT,PA) que reciben capacitación. Total:6												
2.1.11	Número y % de PE de licenciatura y TSU de buena calidad del total de la oferta educativa evaluable	6	100.00	6	100.00	0	0.00	6	100.00	100+	100.00	
Total de matrícula evaluable de Nivel TSU/PA y lic Total:806												
2.2.12	Número y % de matrícula atendida en PE de TSU/PA y Licenciatura de calidad del total asociada a los PE evaluables	780	96.77	806	100.00	0	0.00	701	86.97	100+	86.97	
Total de Programas Educativos de posgrado Total:8												
2.3.1	PE de posgrado que se actualizarán	4	50.00	2	25.00	2	25.00	2	25.00	100.00	100	
2.3.3	PE de posgrado reconocidos por el Programa Nacional de Posgrado de Calidad (PNPC)	6	75.00	6	75.00	0	0.00	7	87.50	100+	100+	Se alcanzaron en total 7 PE en PNPC
2.3.4	PE de posgrado que ingresarán al Programa de Fomento a la Calidad (PFC)	4	50.00	2	25.00	0	0.00	5	62.50	100+	100+	5 PE tienen reconocimiento PNPC
2.3.5	PE de posgrado que ingresarán al Padrón Nacional de Posgrado (PNP)	2	25.00	2	25.00	0	0.00	2	25.00	100+	100	2 PE cuentan con reconocimiento PNP (1 Consolidado y 1 Competencia Internacional)

22MSU0016B
Ejercicio fiscal

Universidad Autónoma de Querétaro
2013

Trimestre 3

Nombre de la DES:

P/PIFI-2013-22MSU0016B-06

Clave Convenio

Nombre del Proyecto:

Mejora de la competitividad académica de los PEs y atención a estudiantes

Clave MC	Metas Compromiso	Original		Ajustado Anual		Ajustado Trimestral		Valores alcanzados en el trimestre				Observaciones de la Institución
		Número	%	Número	%	Número	%	Avance				
								Número	Porcentajes			
								Indicador	Trimestral	Anual		
Total de Matrícula de nivel posgrado		Total:88										
2.4.1	Número y porcentaje de matrícula atendida en PE de posgrado de buena calidad.	139	157.95	88	100.00	0	0.00	90	100+	100+	100+	

Porcentaje ponderado del cumplimiento de las metas compromiso:	97%
--	-----

Dr. Gilberto Herrera Ruiz
Rector

Dr. José Santos Cruz
Responsable del Proyecto