



**Programa Integral de Fortalecimiento Institucional**  
**Formato de apoyo para analizar el Seguimiento Académico de proyectos PIFI (2013)**

**Universidad Autónoma de Querétaro**

P/PIFI-2013-22MSU0016B-05 Fortalecimiento institucional para el aseguramiento de la calidad académica de la DES y el alcance de niveles de competencia internacional.

No. OP	Descripción del Objetivo Particular								
01	Consolidar la calidad académica de los PE de licenciatura								
No. MA	Descripción de la Meta Académica			Valores Cualitativos			Valores Financieros		
	Programado	Alcanzado	%	Programado	Ejercido	%			
1	Mantener los niveles de acreditación de los PE de licenciatura	3.00	2.00	66.67	1,793,623.00	531,263.00	29.62		

No. MA	Trimestre 1			Trimestre 2			Trimestre 3			Trimestre 4		
	Meta Programada	Meta	Monto Alcanzado	Meta Programada	Meta	Monto Alcanzado	Meta Programada	Meta	Monto Alcanzado	Meta Programada	Meta	Monto Alcanzado
1	3.00	2.00	0.00	0.00	0.00	339,941.41	0.00	0.00	191,321.59			

No. OP	Descripción del Objetivo Particular								
02	Avanzar en los niveles de acreditación de los PE de posgrado								
No. MA	Descripción de la Meta Académica			Valores Cualitativos			Valores Financieros		
	Programado	Alcanzado	%	Programado	Ejercido	%			
2	Mejorar la infraestructura de los laboratorios de los PE de posgrado	5.00	1.00	20.00	113,742.00	83,056.00	73.02		

No. MA	Trimestre 1			Trimestre 2			Trimestre 3			Trimestre 4		
	Meta Programada	Meta	Monto Alcanzado	Meta Programada	Meta	Monto Alcanzado	Meta Programada	Meta	Monto Alcanzado	Meta Programada	Meta	Monto Alcanzado
2	0.00	0.00	0.00	5.00	1.00	17,980.00	0.00	0.00	65,076.00			

Trimestre 3





No. OP	Descripción del Objetivo Particular						
03	Incrementar la capacidad académica mediante el aumento de PTC con perfil PROMEP y/o adscritos al SNI, y CA consolidados.						
No. MA	Descripción de la Meta Académica	Valores Cualitativos			Valores Financieros		
		Programado	Alcanzado	%	Programado	Ejercido	%
2	PTC con perfil PROMEP	38.00	0.00	0.00	116,658.00	42,840.89	36.72
3	Consolidar los CA	4.00	4.00	100.00	23,332.00	5,000.00	21.43

No. MA	Trimestre 1			Trimestre 2			Trimestre 3			Trimestre 4		
	Meta Programada	Meta	Monto Alcanzado	Meta Programada	Meta	Monto Alcanzado	Meta Programada	Meta	Monto Alcanzado	Meta Programada	Meta	Monto Alcanzado
2	0.00	0.00	0.00	0.00	0.00	27,956.89	0.00	0.00	14,884.00			
3	4.00	0.00	0.00	0.00	0.00	0.00	0.00	4.00	5,000.00			



No. MA	Observación
3	Se omitió el dato de los 4 CA consolidados, los cuales son: Nutrición y salud; Salud animal y microbiología ambiental; Biología y aprovechamiento de la flora; Ecología y diversidad faunística.

No. OP	Descripción del Objetivo Particular						
04	Consolidar la atención integral al estudiante						
No. MA	Descripción de la Meta Académica	Valores Cualitativos			Valores Financieros		
		Programado	Alcanzado	%	Programado	Ejercido	%
1	Impulsar las actividades encaminadas al dominio de un segundo idioma y de actividades deportivas de los estudiantes de licenciatura de la DES ciencias naturales	800.00	773.00	96.63	84,577.00	21,223.36	25.09
2	Impulsar la movilidad académica	11.00	6.00	54.55	583,292.00	201,215.21	34.50
3	Consolidar el Programa Integral de Manejo Ambiental	1.00	1.00	100.00	14,582.00	1,790.28	12.28

No. MA	Trimestre 1			Trimestre 2			Trimestre 3			Trimestre 4		
	Meta Programada	Meta	Monto Alcanzado	Meta Programada	Meta	Monto Alcanzado	Meta Programada	Meta	Monto Alcanzado	Meta Programada	Meta	Monto Alcanzado
1	0.00	0.00	0.00	400.00	351.00	0.00	0.00	773.00	21,223.36			
2	0.00	0.00	0.00	6.00	6.00	139,149.00	0.00	0.00	62,066.21			
3	0.00	0.00	0.00	1.00	1.00	0.00	0.00	0.00	1,790.28			

No. MA	Observación
1	Se adecuaron los horarios y se incorporaron un mayor número de alumnos, lo que permitió sobrepasar la meta del segundo trimestre

Firma	
 _____ Dr. Gilberto Herrera Ruiz Rector	 _____ Dra. Juana Elizabeth Elton Puente Responsable del Proyecto

Los montos ejercidos que se reflejan en este reporte se presentan con carácter informativo, en tanto el Departamento de Seguimiento Financiero de la Dirección de Fortalecimiento Institucional, concluye la revisión de la documentación que la universidad capturó durante el cuarto trimestre del 2013, para comprobar la aplicación de los montos asignados, y en su caso, la institución subsane en tiempo y forma las observaciones que se hayan emitido a los datos y comprobantes de pago asociados.



DIRECCIÓN DE FORTALECIMIENTO INSTITUCIONAL

CUMPLIMIENTO DE METAS COMPROMISO



22MSU0016B  
 Ejercicio fiscal  
 Nombre de la DES:  
 Clave Convenio  
 Nombre del Proyecto:

Universidad Autónoma de Querétaro  
 2013 Trimestre 3

P/PIFI-2013-22MSU0016B-05  
 Fortalecimiento institucional para el aseguramiento de la calidad académica de la DES y el alcance de niveles de competencia internacional.

Clave MC	Metas Compromiso	Original		Ajustado Anual		Ajustado Trimestral		Valores alcanzados en el trimestre				Observaciones de la Institución
		Número	%	Número	%	Número	%	Avance				
								Número	Porcentajes			
							Indicador	Trimestral	Anual			
<b>Capacidad Académica</b>												
Total de Profesores de Tiempo Completo. Total:59												
1.1.3	Maestría	11	18.64	13	22.03	0	0.00	13	22.03	100+	100.00	
1.1.4	Doctorado	46	77.97	45	76.27	0	0.00	42	71.19	100+	93.33	
1.1.5	Posgrado en el área disciplinar de su desempeño	57	96.61	58	98.31	0	0.00	55	93.22	100+	94.83	
1.1.6	Doctorado en el área disciplinar de su desempeño	46	77.97	45	76.27	0	0.00	42	71.19	100+	93.33	
1.1.7	Perfil deseable reconocido por el PROMEP-SES	36	61.02	38	64.41	0	0.00	38	64.41	100+	100.00	
1.1.8	Adscripción al SNI o SNC	25	42.37	32	54.24	0	0.00	29	49.15	100+	90.63	
1.1.9	Participación en el programa de tutorías	57	96.61	59	100.00	0	0.00	56	94.92	100+	94.92	
Total de profesores que conforman la planta a Total:170												
1.2.1	Profesores (PTC, PMT y PA) que reciben capacitación y/o actualización con al menos 40 horas por año	21	12.35	30	17.65	0	0.00	0	0.00	0.00	0.00	
Total de Cuerpos Académicos Total:6												
1.3.1	Consolidados.	5	83.33	4	66.67	0	0.00	0	0.00	0.00	0.00	
1.3.2	En Consolidación.		0.00	2	33.33	0	0.00	0	0.00	0.00	0.00	
<b>Competitividad Académica</b>												
Total de Programas Educativos de TSU/PA y lic Total:6												
2.1.1	Número y % de PE con estudios de factibilidad para buscar su pertinencia	6	100.00	6	100.00	0	0.00	0	0.00	0.00	0.00	
2.1.2	Número y % de PE con currículo flexible	6	100.00	6	100.00	0	0.00	0	0.00	0.00	0.00	
2.1.3	Número y % de PE que se actualizarán incorporando elementos de enfoques centrados en el estudiante o en el aprendizaje.	6	100.00	6	100.00	0	0.00	0	0.00	0.00	0.00	
2.1.4	Número y % de PE que se actualizarán incorporando estudios de seguimiento de egresados	3	50.00	3	50.00	0	0.00	0	0.00	0.00	0.00	
2.1.5	Número y % de PE que se actualizarán incorporando estudios de empleadores	3	50.00	3	50.00	0	0.00	0	0.00	0.00	0.00	
2.1.6	Número y % de PE que se actualizarán incorporando el servicio social en el plan de estudios	5	83.33	6	100.00	0	0.00	0	0.00	0.00	0.00	

X

*[Handwritten signature]*

DIRECCIÓN DE FORTALECIMIENTO INSTITUCIONAL

CUMPLIMIENTO DE METAS COMPROMISO



22MSU0016B

Universidad Autónoma de Querétaro

Ejercicio fiscal

2013

Trimestre 3

Nombre de la DES:

PI/IFI-2013-22MSU0016B-05


Clave Convenio

Nombre del Proyecto:

Fortalecimiento institucional para el aseguramiento de la calidad académica de la DES y el alcance de niveles de competencia internacional.

Clave MC	Metas Compromiso	Original		Ajustado Anual		Ajustado Trimestral		Valores alcanzados en el trimestre				Observaciones de la Institución
		Número	%	Número	%	Número	%	Avance				
								Número	Porcentajes			
							Indicador	Trimestral	Anual			
2.1.7	Número y % de PE que se actualizarán incorporando la práctica profesional en el plan de estudios	6	100.00	6	100.00	0	0.00	0	0.00	0.00	0.00	
Profesores (PTC,PMT,PA) que reciben capacitación. Total:3												
2.1.10	PE que serán acreditados por organismos reconocidos por el COPAES.	3	100.00	3	100.00	0	0.00	2	66.67	100+	66.67	
Profesores (PTC,PMT,PA) que reciben capacitación. Total:3												
2.1.11	Número y % de PE de licenciatura y TSU de buena calidad del total de la oferta educativa evaluable	3	100.00	3	100.00	0	0.00	3	100.00	100+	100.00	
Total de matrícula evaluable de Nivel TSU/PA y lic Total:853												
2.2.12	Número y % de matrícula atendida en PE de TSU/PA y Licenciatura de calidad del total asociada a los PE evaluables	769	90.15	853	100.00	0	0.00	820	96.13	100+	96.13	
Total de Programas Educativos de posgrado Total:5												
2.3.1	PE de posgrado que se actualizarán	5	100.00	4	80.00	0	0.00	0	0.00	0.00	0.00	
2.3.3	PE de posgrado reconocidos por el Programa Nacional de Posgrado de Calidad (PNPC)	5	100.00	5	100.00	0	0.00	5	100.00	100+	100.00	
Otras Metas Académicas definidas por la Institución o por la DES												
10.0.1	Incrementar la movilidad académica de la DES	20	0.00	10		0		0	0.00	0.00	0.00	

Porcentaje ponderado del cumplimiento de las metas compromiso: 45%

  
 Dr. Gilberto Herrera Ruiz  
 Rector

  
 Dra. Juana Elizabeth Elton Puente  
 Responsable del Proyecto