



22MSU0016B

Ejercicio fiscal

Nombre de la DES:

Clave Convenio

Universidad Autónoma de Querétaro

2012

Trimestre 2

PIPIFI-2012-22MSU0016B-07

Fortalecimiento y creación de Programas Educativos y avance en la consolidación de los Cuerpos Académicos

Valores alcanzados en el trimestre

Clave MC	Metas Compromiso	Original		Ajustado Anual		Ajustado Trimestral		Avance			Observaciones de la Institución
		Número	%	Número	%	Número	%	Número	Indicador	Porcentajes Trimestral	
Capacidad Académica		Total:10									
Total de Profesores de Tiempo Completo		Total:160									
1.1.9	Participación en el programa de tutorías	39	0.00	39	0.00	37	0.00	37	0.00	100.00	94.87
1.2.1	Profesores (PTC, PMT y PA) que reciben capacitación y/o actualización con al menos 40 horas por año	20	33.33	20	33.33	15	25.00	15	25.00	100.00	75
Total de Cuerpos Académicos		Total:4									
1.3.1	Consolidados.	1	25.00	1	25.00	0	0.00	0	0.00	0.00	0.00
1.3.2	En Consolidación.	2	50.00	2	50.00	0	0.00	2	50.00	100+	100.00
1.3.3	En Formación.	1	25.00	1	25.00	0	0.00	1	25.00	100+	100.00
Competitividad Académica		Total:5									
Total de Programas Educativos de TSUPA y lic		Total:5									
2.1.2	Número y % de PE con currículo flexible	5	100.00	5	100.00	0	0.00	5	100.00	100+	100.00
2.1.3	Número y % de PE que se actualizarán incorporando elementos de enfoques centrados en el estudiante o en el aprendizaje.	5	100.00	5	100.00	0	0.00	5	100.00	100+	100.00
2.1.6	Número y % de PE que se actualizarán incorporando el servicio social en el plan de estudios	5	100.00	5	100.00	0	0.00	5	100.00	100+	100.00
2.1.7	Número y % de PE que se actualizarán incorporando la práctica profesional en el plan de estudios	5	100.00	5	100.00	0	0.00	5	100.00	100+	100.00
2.1.8	Número y % de PE basado en competencias	5	100.00	5	100.00	0	0.00	5	100.00	100+	100.00
Profesores (PTC, PMT, PA) que reciben capacitación.		Total:4									
2.1.9	Número y % de PE que alcanzarán el nivel 1 los CIEES.	4	100.00	4	100.00	0	0.00	4	100.00	100+	100.00
Profesores (PTC, PMT, PA) que reciben capacitación.		Total:4									
2.1.10	PE que serán acreditados por organismos reconocidos por el COAES.	3	75.00	3	75.00	0	0.00	2	50.00	100+	66.67
Profesores (PTC, PMT, PA) que reciben capacitación.		Total:4									
2.1.11	Número y % de PE de licenciatura y TSU de buena calidad del total de la oferta educativa evaluable	3	75.00	3	75.00	0	0.00	3	75.00	100+	100.00
Total de matrícula evaluable de Nivel TSUPA y lic		Total:597									
2.2.12	Número y % de matrícula atendida en PE de TSUPA y Licenciatura de calidad del total asociada a los PE evaluables	597	100.00	597	100.00	0	0.00	573	95.98	100+	95.98
Total de Programas Educativos de posgrado		Total:5									
2.3.1	PE de posgrado que se actualizarán	1	20.00	1	20.00	0	0.00	1	20.00	100+	100.00

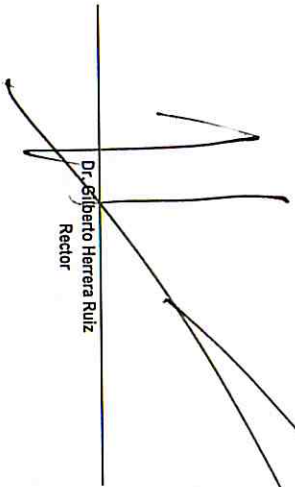
22MSU0016B Universidad Autónoma de Querétaro


Ejercicio fiscal 2012 Trimestre 2

Nombre de la DES: P/PIE/2012-22MSU0016B-07
 Nombre del Proyecto: Fortalecimiento y creación de Programas Educativos y avance en la consolidación de los Cuerpos Académicos

Clave MC	Metas Compromiso	Original		Ajustado Anual		Ajustado Trimestral		Avance			Observaciones de la Institución	
		Número	%	Número	%	Número	%	Número	Indicador	Porcentajes Trimestral		Actual
2.3.3	PE de posgrado reconocidos por el Programa Nacional de Posgrado de Calidad (PNPC)	1	20.00	1	20.00	0	0.00	2	40.00	100+	100+	
2.3.4	PE de posgrado que ingresarán al Programa de Fomento a la Calidad (PEC)	1	20.00	1	20.00	0	0.00	2	40.00	100+	100+	
Total de Matrícula de nivel posgrado		Total: 76										
2.4.1	Número y porcentaje de matrícula atendida en PE de posgrado de buena calidad.	30	39.47	30	39.47	0	0.00	27	35.53	100+	90.00	
Eficiencia terminal de pregrado y posgrado		M1	M2	M2	M2	M2 Ajustado	% Ajustado	M2 Alcanzado	% Alcanzado	% Trimestral	% Total	Observaciones IES
2.5.3	Tasa de egreso por cohorte para PE de licenciatura	158	102	102	64.56	0	0.00	0	0.00	0.00	0.00	
2.5.4	Tasa de titulación por cohorte para PE de licenciatura	158	95	95	60.13	0	0.00	0	0.00	0.00	0.00	
2.5.5	Tasa de graduación para PE de posgrado	48	35	35	72.92	0	0.00	0	0.00	0.00	0.00	

Porcentaje ponderado del cumplimiento de las metas compromiso: 86.79


 Dr. Roberto Herrera Ruiz
 Rector


 Dra. Vanesa del Carmen Murial Amezcua
 Responsable del Proyecto



Programa Integral de Fortalecimiento Institucional
 Formato de apoyo para analizar el Seguimiento Académico de proyectos PIFI (2012)



Universidad Autónoma de Querétaro

P/PIFI-2012-22MSU0016B-07 Fortalecimiento y creación de Programas Educativos y avance en la consolidación de los Cuerpos Académicos

No. OP	Descripción de la Meta Académica	Descripción del Objetivo Particular		Valores Cualitativos		Valores Financieros		
		Incrementar la competitividad de los PE de Licenciatura	Programado	Alcanzado	%	Programado	Ejercido	%
01								
1	Los PE de licenciatura alcanzarán una tasa de titulación del 60%		40.00	15.00	37.50	40,171.00	0.00	0.00
2	Realizar 10 prácticas de campo al semestre para los PE de Sociología y Estudios Socioterritoriales		9.00	0.00	0.00	53,561.00	0.00	0.00

No. MA	Trimestre 1		Trimestre 2		Trimestre 3		Trimestre 4	
	Meta Programada	Monto Alcanzado	Meta Programada	Monto Alcanzado	Meta Programada	Monto Alcanzado	Meta Programada	Monto Alcanzado
1	10.00	0.00	20.00	15.00	0.00			
2	0.00	0.00	0.00	0.00				



No. MA	Observación
1	Los trámites académico administrativos, así como la revisión de los sinodales ha retardado el cumplimiento de la meta propuesta.

[Handwritten signature]

[Handwritten signature]

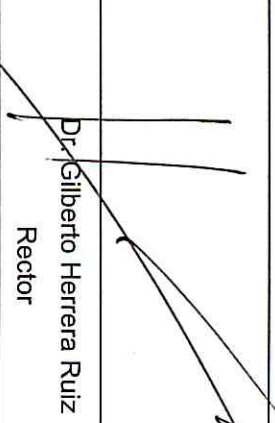

No. OP	Descripción del Objetivo Particular									
02	Mejorar la atención integral de los estudiantes creando espacios de interacción con el entorno, contando con equipamiento de cómputo y audiovisual acorde a las necesidades.									
No. MA	Descripción de la Meta Académica	Valores Cualitativos				Valores Financieros				
		Programado	Alcanzado	%	Programado	Ejercido	%			
1	Apoyar semestralmente con recursos económicos 10 moviidades nacionales y 10 moviidades en el extranjero a alumnos inscritos en los PE de la DES	22.00	7.00	31.82	903,850.00	0.00	0.00			
2	El 50% de las materias de los PE incorporarán Tecnologías de la Información y Comunicación	10.00	10.00	100.00	92,762.00	0.00	0.00			
3	Organizar eventos académicos, culturales y deportivos que favorezcan la integración de los alumnos de la DES	640.00	320.00	50.00	165,236.00	0.00	0.00			
4	Favorecer la formación integral de los alumnos de 7o. y 8o. semestre de los diferentes PE que se impartan en la DES, mediante su incorporación en proyectos de intervención que el entorno demande, bajo la modalidad de Servicio Social Profesionalizante o Prácticas Profesionales	150.00	50.00	33.33	196,239.00	0.00	0.00			

No. MA	Trimestre 1		Trimestre 2		Trimestre 3		Trimestre 4	
	Meta Programada	Monto Alcanzado	Meta Programada	Monto Alcanzado	Meta Programada	Monto Alcanzado	Meta Programada	Monto Alcanzado
1	12.00	7.00	0.00	0.00				
2	10.00	10.00	0.00	0.00				
3	0.00	0.00	320.00	320.00				
4	0.00	0.00	50.00	50.00				

No. OP		Descripción del Objetivo Particular				Valores Cualitativos		Valores Financieros		
03		Avanzar en la consolidación de los CA				Programado	Alcanzado	%	Programado	Ejercido
1		En el 2013 la DES contará con 1 CAC, 2 CAEC y CAEF				5.00	2.00	40.00	575,786.00	0.00

No. MA	Trimestre 1		Trimestre 2		Trimestre 3		Trimestre 4	
	Meta Programada	Monto Alcanzado	Meta Programada	Monto Alcanzado	Meta Programada	Monto Alcanzado	Meta Programada	Monto Alcanzado
1	1.00	0.00	2.00	2.00	0.00			

 Firma Dr. Gilberto Herrera Ruiz Rector	 Firma Dra. Vanesa del Carmen Muriel Amezcua Responsable del Proyecto
---	---