

DIRECCIÓN DE FOMENTO AL ALCANCE INSTITUCIONAL

CUMPLIMIENTO DE METAS COMPROMISO

Clave MC	Metas Compromiso	Original		Ajustado Anual		Ajustado Trimestral		Avances		Observaciones de la Institución		
		Número	%	Número	%	Número	%	Número	Indicador		Porcentajes Trimestral	Porcentajes Anual
Capacidad Académica												
Total de Profesores de Tiempo Completo. Total:47												
1.1.3	Maestría	12	25.53	12	25.53	0	0.00	13	27.66	100+	100+	
1.1.4	Doctorado	33	70.21	33	70.21	0	0.00	29	61.70	100+	87.98	
1.1.5	Posgrado en el área disciplinar de su desempeño	45	95.74	45	95.74	0	0.00	0	0.00	0.00	0.00	
1.1.6	Doctorado en el área disciplinar de su desempeño	33	70.21	33	70.21	0	0.00	31	65.96	100+	93.94	
1.1.7	Perfil deseable reconocido por el PRONEP-SES	32	68.09	28	59.57	0	0.00	0	0.00	0.00	0.00	
1.1.8	Adscripción al SNI o SNC	24	51.06	24	51.06	0	0.00	2	4.26	100+	8.33	
1.1.9	Participación en el programa de tutorías	47	100.00	47	100.00	0	0.00	39	82.98	100+	82.98	
Total de profesores que conforman la planta a Total:99												
1.2.1 Profesores (PTG, PMT y PA) que reciben capacitación y/o actualización con al menos 40 horas por año												
		5	5.05	20	20.20	10	10.10	6	6.06	60.00	30	
Total de Cuerpos Académicos Total:6												
1.3.1	Consolidados.	5	83.33	5	83.33	0	0.00	5	83.33	100+	100.00	
1.3.2	En Consolidación.	1	16.67	1	16.67	0	0.00	0	0.00	0.00	0.00	
Competitividad Académica												
Total de Programas Educativos de T/SUPA y Lic Total:5												
2.1.1	Número y % de PE con estudios de factibilidad para buscar su pertinencia	6	100.00	6	100.00	0	0.00	0	0.00	0.00	0.00	
2.1.2	Número y % de PE con currículo flexible	6	100.00	6	100.00	0	0.00	0	0.00	0.00	0.00	
2.1.3	Número y % de PE que se actualizarán incorporando elementos de entornos centrados en el estudiante o en el aprendizaje.	6	100.00	6	100.00	0	0.00	0	0.00	0.00	0.00	
2.1.4	Número y % de PE que se actualizarán incorporando estudios de seguimiento de egresados	6	100.00	6	100.00	0	0.00	0	0.00	0.00	0.00	
2.1.5	Número y % de PE que se actualizarán incorporando estudios de empleadores	6	100.00	6	100.00	0	0.00	0	0.00	0.00	0.00	

[Handwritten signature]

José Santos Cruz

[Handwritten signature]



DIRECCIÓN DE FOMENTO INSTITUCIONAL

CUMPLIMIENTO DE METAS COMPROMISO

22MSU0016B Universidad Autónoma de Querétaro
Ejercicio fiscal 2012 Trimestre 2
Nombre de la DES: PIFI/2012-22MSU0016B-06
Clave Convenio
Nombre del Proyecto: Mejora de la competitividad académica de los PEs y atención a estudiantes

Clave MC	Metas Compromiso	Original		Ajustado Anual		Ajustado Trimestral		Avance			Observaciones de la Institución		
		Número	%	Número	%	Número	%	Número	Indicador	Porcentajes Trimestral		Porcentajes Anual	
2.1.6	Número y % de PE que se actualizarán incorporando el servicio social en el plan de estudios	6	100.00	6	100.00	0	0.00	0	0.00	0.00	0.00		
2.1.7	Número y % de PE que se actualizarán incorporando la práctica profesional en el plan de estudios	6	100.00	6	100.00	1	16.67	1	16.67	100.00	16.67	El programa de biotecnología ha incorporado las prácticas profesionales curriculares	
Profesores (PTC,PMT,PA) que reciben capacitación. Total:6		6	100.00	6	100.00	0	0.00	0	0.00	0.00	0.00		
2.1.9	Número y % de PE que alcanzaron el nivel 1 los CIEES.	6	100.00	6	100.00	0	0.00	0	0.00	0.00	0.00		
Profesores (PTC,PMT,PA) que reciben capacitación. Total:6		6	100.00	6	100.00	0	0.00	0	0.00	0.00	0.00		
2.1.10	PE que serán acreditados por organismos reconocidos por el COPAES.	5	83.33	1	16.67	0	0.00	0	0.00	0.00	0.00		
Profesores (PTC,PMT,PA) que reciben capacitación. Total:6		5	83.33	1	16.67	0	0.00	0	0.00	0.00	0.00		
2.1.11	Número y % de PE de licenciatura y TSU de buena calidad del total de la oferta educativa evaluable	6	100.00	6	100.00	0	0.00	0	0.00	0.00	0.00		
Total de matrícula evaluable de Nivel TSU/PA y lic. Total:733		6	100.00	6	100.00	0	0.00	0	0.00	0.00	0.00		
2.2.12	Número y % de matrícula atendida en PE de TSU/PA y Licenciatura de calidad del total asociada a los PE evaluables	753	100.00	753	100.00	0	0.00	0	0.00	0.00	0.00		
Total de Programas Educativos de posgrado Total:6		753	100.00	753	100.00	0	0.00	0	0.00	0.00	0.00		
2.3.1	PE de posgrado que se actualizarán	2	33.33	2	33.33	0	0.00	0	0.00	0.00	0.00		
2.3.3	PE de posgrado reconocidos por el Programa Nacional de Posgrado de Calidad (PNPC)	4	66.67	4	66.67	0	0.00	3	50.00	100+	75.00		
2.3.4	PE de posgrado que ingresarán al Programa de Fomento a la Calidad (PFC)	2	33.33	2	33.33	0	0.00	0	0.00	0.00	0.00		
2.3.5	PE de posgrado que ingresarán al Padrón Nacional de Posgrado (PNP)	2	33.33	2	33.33	0	0.00	2	33.33	100+	100.00		
Total de Matrícula de nivel posgrado Total:120		2	33.33	2	33.33	0	0.00	2	33.33	100+	100.00		
2.4.1	Número y porcentaje de matrícula atendida en PE de posgrado de buena calidad.	103	85.83	103	85.83	0	0.00	72	60.00	100+	69.90		
Eficiencia terminal de pregrado y posgrado		M1	M2	%	M2	%	M2 Ajustado	% Ajustado	M2 Alcanzado	% Alcanzado	% Trimestral	% Total	Observaciones IES

Reporte Seguimiento de Metas Compromiso/ Universidad Autónoma de Querétaro

[Firma]

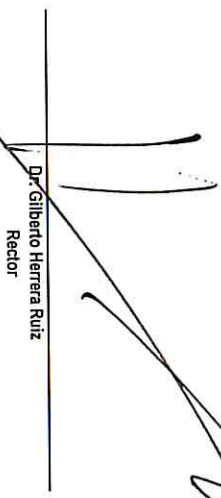
José Santos Cruz

[Firma]

DIRECCIÓN DE FOMENTO INSTITUCIONAL
CUMPLIMIENTO DE METAS COMPROMISO

Clave MC	Metas Compromiso	Original		Ajustado Anual		Ajustado Trimestral		Valores alcanzados en el trimestre			Observaciones de la Institución	
		Número	%	Número	%	Número	%	Número	Indicador	Porcentajes Trimestral		Anual
2.5.3	Tasa de egreso por cohorte para PE de licenciatura	168	55	32.74	48	28.57	0	0.00	0	0.00	0.00	
2.5.4	Tasa de titulación por cohorte para PE de licenciatura	175	63	36.00	60	34.29	0	0.00	0	0.00	0.00	
2.5.5	Tasa de graduación para PE de posgrado	58	41	70.69	36	62.07	0	0.00	0	0.00	0.00	

Porcentaje ponderado del cumplimiento de las metas compromiso: 26.66


Dr. Gilberto Herrera Ruiz
Rector


Dr. José Santos Cruz
Responsable del Proyecto



Programa Integral de Fortalecimiento Institucional
Formato de apoyo para analizar el Seguimiento Académico de proyectos PIFI (2012)

Universidad Autónoma de Querétaro

P/PIFI-2012-22MSU0016B-06 Mejora de la competitividad académica de los PEs y atención a estudiantes

No. OP	Descripción del Objetivo Particular									
	Descripción de la Meta Académica					Valores Cualitativos		Valores Financieros		
No. MA	Programado	Alcanzado	%	Programado	Ejercido	%	Programado	Ejercido	%	
01	Mejorar la calidad de los PE de posgrado para lograr permanencia y avance en el PNPC SEP-CONACYT									
2	Incrementar la eficiencia terminal de los programas de posgrado.	71.00	0.00	0.00	520,662.00	22,576.50	4.34			

No. MA	Trimestre 1		Trimestre 2		Trimestre 3		Trimestre 4	
	Meta	Alcanzado	Meta	Alcanzado	Meta	Alcanzado	Meta	Alcanzado
2	0.00	0.00	22,576.50	20.00	0.00	0.00		

No. MA	Observación									
2	El presente semestre termina en la tercer semana de junio, por el momento no se tiene avance en este rubro pero se ha estado trabajando para que la eficiencia terminal se incremente									

No. OP	Descripción del Objetivo Particular									
No. MA	Descripción de la Meta Académica					Valores Cualitativos		Valores Financieros		
	Programado	Alcanzado	%	Programado	Ejercido	%	Programado	Ejercido	%	
02	Fortalecer la atención a estudiantes									
1	Incrementar la tasa de egreso.									
3	Incrementar la movilidad estudiantil a nivel nacional e internacional									


No. MA	Trimestre 1		Trimestre 2		Trimestre 3		Trimestre 4	
	Meta Programada	Meta Alcanzado	Meta Programada	Meta Alcanzado	Meta Programada	Meta Alcanzado	Meta Programada	Meta Alcanzado
1	0.00	0.00	0.00	0.00	0.00	0.00		
3	0.00	0.00	0.00	0.00	0.00	0.00		

No. OP	Descripción del Objetivo Particular									
03	Mantener e incrementar la competitividad académica									
No. MA	Descripción de la Meta Académica				Valores Cualitativos		Valores Financieros			
	Meta Programada	Meta Alcanzado	Meta Programada	Meta Alcanzado	Programado	Alcanzado	% Programado	% Alcanzado		
1	Atender las recomendaciones de los organismos evaluadores para incrementar la calidad de los PES: 5 PE acreditados y 1 PE en el nivel 1 de CIEES.				4.00	0.00	0.00	1,073,753.00	266,052.37	24.78



No. MA	Trimestre 1		Trimestre 2		Trimestre 3		Trimestre 4	
	Meta Programada	Meta Alcanzado	Meta Programada	Meta Alcanzado	Meta Programada	Meta Alcanzado	Meta Programada	Meta Alcanzado
1	0.00	0.00	0.00	0.00				

Observación

1 Se realiza la atención a las recomendaciones de los organismos acreditadores reconocidos por COPAES, Actualmente se trabaja en las reacreditaciones que ya están próximas así como en las revisiones curriculares



Firma

	
Dr. Gilberto Herrera Ruiz Rector	Dr. José Santos Cruz Responsable del Proyecto