



Universidad Autónoma de Querétaro
2012

Trimestre 2

22MSU0016B
Ejercicio fiscal
Nombre de la DES:
Nombre del Proyecto:

PP/FI-2012-22MSU0016B-05
Fortalecimiento Institucional para el aseguramiento de la calidad académica de la DES y el alcance de niveles de competencia internacional.

Valores alcanzados en el trimestre

Clave MC	Metas Compromiso	Original		Ajustado Anual		Ajustado Trimestral		Avance			Observaciones de la Institución
		Número	%	Número	%	Número	%	Número	Indicador	Porcentajes Trimestral	
Capacidad Académica											
Total de Profesores de Tiempo Completo:		Total:51									
1.1.3	Maestría	12	23.53	14	27.45	0	0.00	13	25.49	100+	92.86
1.1.4	Doctorado	41	80.39	36	70.59	0	0.00	37	72.55	100+	100+
1.1.5	Posgrado en el área disciplinar de su desempeño	53	103.92	50	98.04	0	0.00	50	98.04	100+	100.00
1.1.6	Doctorado en el área disciplinar de su desempeño	41	80.39	36	70.59	0	0.00	37	72.55	100+	100+
1.1.7	Perfil deseable reconocido por el PROMEP-SES	33	64.71	33	64.71	0	0.00	0	0.00	0.00	0.00
1.1.8	Adscripción al SNI o SNC	23	45.10	24	47.06	0	0.00	0	0.00	0.00	0.00
1.1.9	Participación en el programa de tutorías	54	105.88	51	100.00	0	0.00	0	0.00	0.00	0.00
Total de profesores que conforman la planta a		Total:75									
1.2.1	Profesores (PTC, PMT y PA) que reciben capacitación y/o actualización con al menos 40 horas por año	20	26.67	20	26.67	10	13.33	10	13.33	100.00	50
Total de Cuerpos Académicos											
Total:5		Total:5									
1.3.1	Consolidados:	4	80.00	4	80.00	0	0.00	0	0.00	0.00	0.00
1.3.2	En Consolidación:	1	20.00	1	20.00	0	0.00	0	0.00	0.00	0.00
Competitividad Académica											
Total de Programas Educativos de TSUPA y Lic		Total:6									
2.1.1	Número y % de PE con estudios de factibilidad para buscar su pertinencia	6	100.00	6	100.00	0	0.00	0	0.00	0.00	0.00
2.1.2	Número y % de PE con currículo flexible	6	100.00	6	100.00	0	0.00	0	0.00	0.00	0.00
2.1.3	Número y % de PE que se actualizarán incorporando elementos de enfoques centrados en el estudiante o en el aprendizaje.	6	100.00	6	100.00	0	0.00	0	0.00	0.00	0.00
2.1.4	Número y % de PE que se actualizarán incorporando estudios de seguimiento de egresados	3	50.00	3	50.00	0	0.00	0	0.00	0.00	0.00
2.1.5	Número y % de PE que se actualizarán incorporando estudios de empleadores	3	50.00	3	50.00	0	0.00	0	0.00	0.00	0.00
2.1.6	Número y % de PE que se actualizarán incorporando el servicio social en el plan de estudios	5	83.33	5	83.33	0	0.00	0	0.00	0.00	0.00

[Handwritten signature]



DIRECCIÓN DE FULCIMIENTO INSTITUCIONAL

CUMPLIMIENTO DE METAS COMPROMISO

Universidad Autónoma de Querétaro

2012

Trimestre 2

22MSU0016B

Ejercicio fiscal

Nombre de la DES:

Clave Convenio

PIPIFI-2012-22MSU0016B-05

Nombre del Proyecto:

Fortalecimiento Institucional para el aseguramiento de la calidad académica de la DES y el alcance de niveles de competencia internacional.

Clave MC	Metas Compromiso	Original		Ajustado Anual		Ajustado Trimestral		Avance			Observaciones de la Institución		
		Número	%	Número	%	Número	%	Número	Indicador	Porcentajes Trimestral		Porcentajes Anual	
													Número
2.1.7	Número y % de PE que se actualizarán incorporando la práctica profesional en el plan de estudios	6	100.00	6	100.00	0	0.00	0	0.00	0.00	0.00		
2.1.8	Número y % de PE basado en competencias	5	83.33	5	83.33	0	0.00	0	0.00	0.00	0.00		
Profesores (PTC,PMT,PA) que reciben capacitación. Total:3													
2.1.9	Número y % de PE que alcanzarán el nivel 1 los CIEES.	3	100.00	3	100.00	0	0.00	0	0.00	0.00	0.00		
Profesores (PTC,PMT,PA) que reciben capacitación. Total:3													
2.1.10	PE que serán acreditados por organismos reconocidos por el COPAES.	3	100.00	3	100.00	3	100.00	2	66.67	66.67	66.67	El PE de Veterinaria será evaluado en el mes de octubre	
Profesores (PTC,PMT,PA) que reciben capacitación. Total:3													
2.1.11	Número y % de PE de licenciatura y TSU de buena calidad del total de la oferta educativa evaluable	3	100.00	3	100.00	3	100.00	3	100.00	100.00	100.00		
Total de matrícula evaluable de Nivel TSUPA y lic. Total:764													
2.2.12	Número y % de matrícula atendida en PE de TSUPA y Licenciatura de calidad del total asociada a los PE evaluables	764	100.00	764	100.00	0	0.00	0	0.00	0.00	0.00		
Total de Programas Educativos de posgrado Total:5													
2.3.3	PE de posgrado reconocidos por el Programa Nacional de Posgrado de Calidad (PNPC)	5	100.00	5	100.00	0	0.00	5	100.00	100+	100.00		
Eficiencia terminal de pregrado y posgrado													
2.5.3	Tasa de egreso por cohorte para PE de licenciatura	M1	M2	M2	M2	M2 Ajustado	% Ajustado	M2 Alcanzado	% Alcanzado	% Trimestral	% Total	Observaciones IES	
		275	216	78.55	216	78.55	216	78.55	77	28.00	35.65	35.65	En los datos registrados en el rubro de egreso se registró de manera errónea 275, cuando en realidad el ingreso fue de 160, y se logró un egreso de 77 alumnos lo que representa el 48.13%

[Handwritten signature]

[Handwritten signature]



DIRECCIÓN DE FULCIMIENTO INSTITUCIONAL

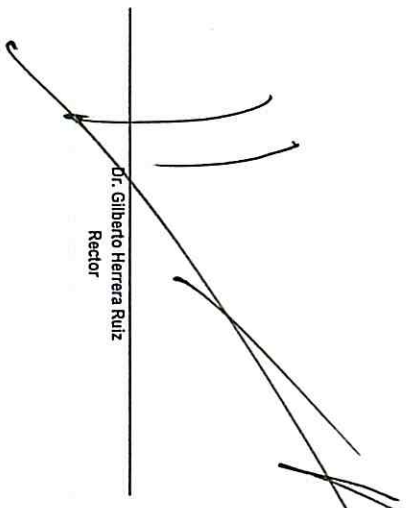
CUMPLIMIENTO DE METAS COMPROMISO

22MSU0016B Universidad Autónoma de Querétaro Trimestre 2
Ejercicio fiscal 2012

Nombre de la DES: PIP/1-2012-22MSU0016B-05
Nombre del Proyecto: Fortalecimiento Institucional para el aseguramiento de la calidad académica de la DES y el alcance de niveles de competencia internacional.

Clave MC	Metas Compromiso	Original		Ajustado Anual		Ajustado Trimestral		Valores alcanzados en el trimestre			Observaciones de la Institución		
		Número	%	Número	%	Número	%	Número	Indicador	Porcentajes Trimestral		Porcentajes Anual	
2.5.4	Tasa de titulación por cohorte para PE de licenciatura	130	90	69.23	56	43.08	20	15.38	60	46.15	100+	100+	Se promovió el EGEL- General como opción de titulación
2.5.5	Tasa de graduación para PE de posgrado	89	29	32.58	43	48.31	20	22.47	0	0.00	0.00	0.00	A la fecha no se ha hecho el corte de la tasa de graduación del último año, ésta se realiza en julio 2012.

Porcentaje ponderado del cumplimiento de las metas compromiso: 33


Dr. Gilberto Herrera Ruiz
Rector


Dra. Juana Elizabeth Eillon Puente
Responsable del Proyecto





Programa Integral de Fortalecimiento Institucional
Formato de apoyo para analizar el Seguimiento Académico de proyectos PIFI (2012)

Universidad Autónoma de Querétaro

P/PIFI-2012-22MSU0016B-05 Fortalecimiento institucional para el aseguramiento de la calidad académica de la DES y el alcance de niveles de competencia internacional.

No. OP	Descripción del Objetivo Particular								
	Consolidar la calidad académica de los PE de licenciatura								
No. MA	Descripción de la Meta Académica			Valores Cualitativos			Valores Financieros		
	Programado	Alcanzado	%	Programado	Alcanzado	%	Programado	Ejercido	%
1	Mantener los niveles de acreditación de los PE de licenciatura			3.00	2.00	66.67	1,677,258.00	44,143.80	2.63

No. MA	Trimestre 1		Trimestre 2		Trimestre 3		Trimestre 4	
	Meta Programada	Monto Alcanzado	Meta Programada	Monto Alcanzado	Meta Programada	Monto Alcanzado	Meta Programada	Monto Alcanzado
1	3.00	33,794.00	2.00	10,349.80				

No. OP	Descripción del Objetivo Particular								
	Avanzar en los niveles de acreditación de los PE de posgrado								
No. MA	Descripción de la Meta Académica			Valores Cualitativos			Valores Financieros		
	Programado	Alcanzado	%	Programado	Alcanzado	%	Programado	Ejercido	%
2	Mejorar la infraestructura de los laboratorios de los PE de posgrado			5.00	1.00	20.00	106,363.00	11,900.00	11.19

No. MA	Trimestre 1		Trimestre 2		Trimestre 3		Trimestre 4	
	Meta Programada	Monto Alcanzado	Meta Programada	Monto Alcanzado	Meta Programada	Monto Alcanzado	Meta Programada	Monto Alcanzado
2	5.00	11,900.00	1.00	1,900.00				





No. OP	Descripción del Objetivo Particular											
	Incrementar la capacidad académica mediante el aumento de PTC con perfil PROMEP y/o adscritos al SNI, y CA consolidados.					Descripción de la Meta Académica						
No. MA	Programado		Alcanzado		%		Programado		Ejercido		%	
03	Incrementar la capacidad académica mediante el aumento de PTC con perfil PROMEP y/o adscritos al SNI, y CA consolidados.											
2	Incrementar el número de PTC adscritos al SNI y con perfil PROMEP		56.00	0.00	0.00	109,090.00	0.00	0.00	0.00	0.00	0.00	0.00
3	Consolidar los CA		4.00	4.00	100.00	10,909.00	0.00	0.00	0.00	0.00	0.00	0.00

No. MA	Trimestre 1		Trimestre 2		Trimestre 3		Trimestre 4	
	Meta	Alcanzado	Meta	Alcanzado	Meta	Alcanzado	Meta	Alcanzado
2	0.00	0.00	0.00	0.00				
3	4.00	4.00	0.00	0.00				

No. OP	Descripción del Objetivo Particular											
	Consolidar la atención integral al estudiante											
No. MA	Programado		Alcanzado		%		Programado		Ejercido		%	
04	Consolidar la atención integral al estudiante											
1	Impulsar las actividades encaminadas al dominio de un segundo idioma y de actividades deportivas de los estudiantes de licenciatura de la DES ciencias naturales		917.00	360.00	39.26	79,090.00	0.00	0.00	0.00	0.00	0.00	0.00
2	Impulsar la movilidad académica		20.00	6.00	30.00	436,360.00	82,908.00	19.00	19.00	19.00	19.00	19.00
3	Consolidar el Programa Integral de Manejo Ambiental		1.00	1.00	100.00	13,636.00	0.00	0.00	0.00	0.00	0.00	0.00

No. MA	Trimestre 1		Trimestre 2		Trimestre 3		Trimestre 4	
	Meta	Alcanzado	Meta	Alcanzado	Meta	Alcanzado	Meta	Alcanzado
1	0.00	0.00	917.00	360.00				
2	0.00	82,908.00	10.00	6.00				
3	0.00	0.00	1.00	1.00				

No. MA	Observación
1	Se requiere la adecuación de horarios para empatar de manera adecuada las actividades deportivas y académicas
2	No se ofertaron las asignaturas objeto de la movilidad

 Firma	 Dra. Juana Elizabeth Elton Puente Responsable del Proyecto
--	--

Dr. Gilberto Herrera Ruiz
Rector

Dra. Juana Elizabeth Elton Puente
Responsable del Proyecto