


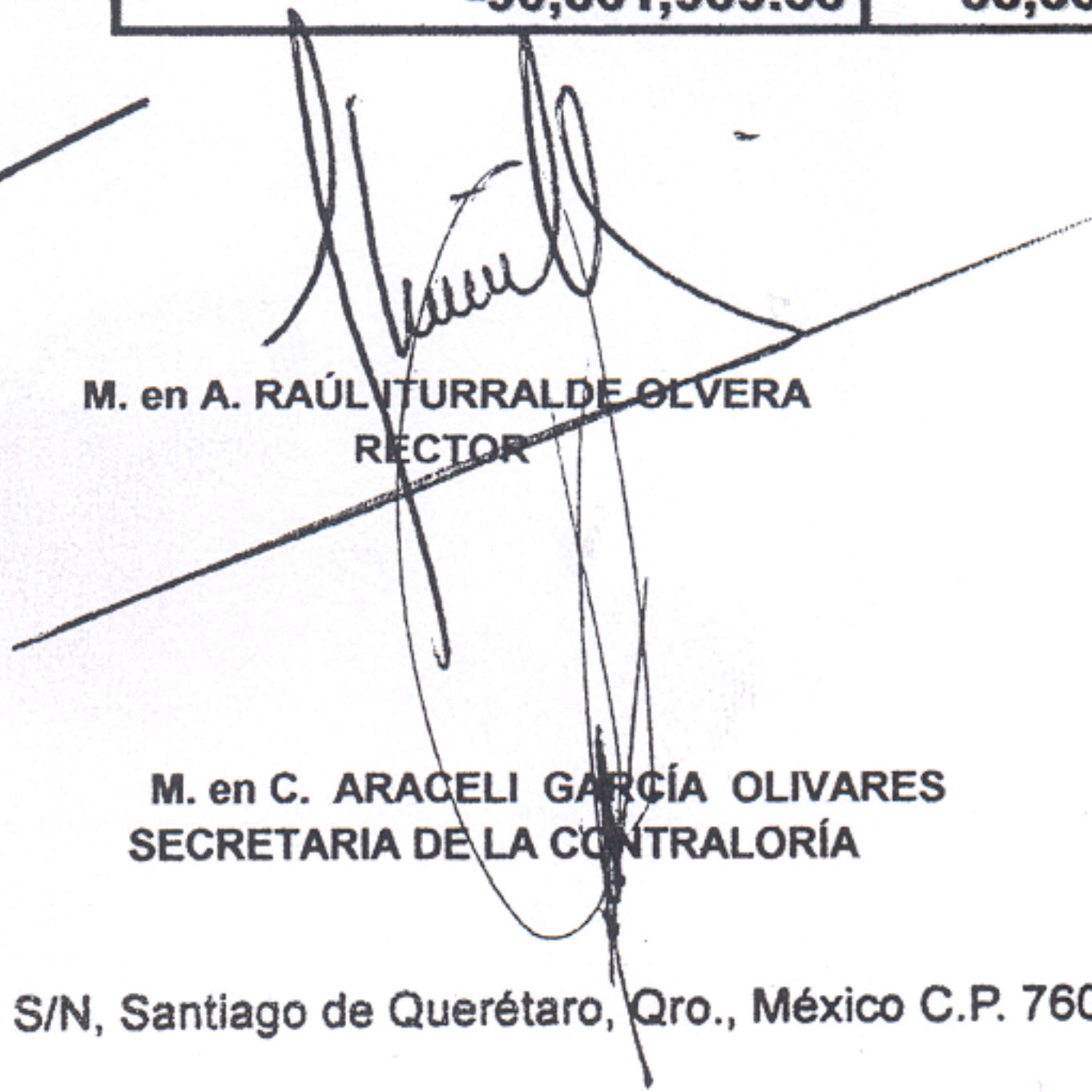
Universidad Autónoma de Querétaro


Secretaría de Finanzas

ESTADO DE RESULTADOS DEL 1ro. DE ENERO AL 31 DE JULIO DE 2010

	ANTERIOR	JULIO	ACUMULADO
SUBSIDIOS			
SUBSIDIO FEDERAL ORDINARIO	367,269,000.00	52,467,000.00	419,736,000.00
SUBSIDIO FEDERAL ORDINARIO DE EJERCICIOS A	5,383,000.00		5,383,000.00
SUBSIDIO FEDERAL EXTRAORDINARIO	500,000.00		500,000.00
SUBSIDIO FEDERAL ESPECIFICO	16,879,058.00	19,243,002.00	36,122,060.00
SUBSIDIO ESTATAL ORDINARIO	173,400,000.00	28,900,000.00	202,300,000.00
SUBSIDIO ESTATAL EXTRAORDINARIO			
SUMA DE SUBSIDIOS	563,431,058.00	100,610,002.00	664,041,060.00
INGRESOS PROPIOS			
INGRESOS ACADEMICOS	85,421,890.53	19,467,147.65	104,889,038.18
INGRESOS POR PROYECTOS	14,071,600.18	1,809,976.49	15,881,576.67
INGRESOS DE FUENTES PRIVADAS	379,550.00	50,000.00	429,550.00
INGRESOS POR PRODUCTOS	7,233,785.33	954,354.06	8,188,139.39
INGRESOS DE ENTIDADES AUXILIARES	10,332,661.44	3,413,139.31	13,745,800.75
OTROS INGRESOS	31,471,810.33	3,085,954.53	34,557,764.86
SUMA DE INGRESOS PROPIOS	148,911,297.81	28,780,572.04	177,691,869.85
TOTAL DE INGRESOS	712,342,355.81	129,390,574.04	841,732,929.85
EGRESOS			
REMUNERACIONES	202,350,486.54	34,204,435.42	236,554,921.96
PRESTACIONES DIRECTAS	216,388,287.38	23,046,803.96	239,435,091.34
PREST.DIRECTAS CONTRIBUCIONES	58,001,754.05	9,050,302.48	67,052,056.53
PRESTACIONES INDIRECTAS	37,312,529.95	8,779,003.27	46,091,533.22
PRESTACIONES A SINDICATOS	1,787,635.97	1,418,768.58	3,206,404.55
ESTIMULOS INSTITUCIONALES	13,892,312.70	2,280,893.51	16,173,206.21
HONORARIOS	31,506,539.52	3,680,384.02	35,186,923.54
SUMA DE REMUNERACIONES Y PRESTACIONES	561,239,546.11	82,460,591.24	643,700,137.35
GASTO DE OPERACIÓN			
SERVICIOS RECIBIDOS HONORARIOS	35,515,251.06	2,823,783.02	38,339,034.08
SERVICIOS	49,953,466.13	6,948,452.57	56,901,918.70
ARTS. Y MATERIALES DE CONSUMO	13,981,235.42	1,843,347.65	15,824,583.07
CONSERVACION Y MANTENIMIENTO	19,852,722.43	3,756,394.99	23,609,117.42
BECAS	10,345,847.76	1,933,751.40	12,279,599.16
OTROS GASTOS	1,913,910.74	134,069.86	2,047,980.60
INVERSIONES DE MOBILIARIO Y EQUIPO	26,455,480.66	4,902,487.22	31,357,967.88
ACERVO BIBLIOGRAFICO	3,599,024.74	211,289.25	3,810,313.99
EDIFICIOS Y TERRENOS	80,347,860.34	-14,161,720.27	66,186,140.07
ADQUISICION INMUEBLES			
SUMA GASTOS DE OPERACIÓN	241,964,799.28	8,391,855.69	250,356,654.97
TOTAL DE EGRESOS	803,204,345.39	90,852,446.93	894,056,792.32
RESULTADO SUPERAVIT (DEFICIT)	-90,861,989.58	38,538,127.11	-52,323,862.47


M. en A. JOSÉ ANTONIO INCLÁN MONTES
 SECRETARIO DE FINANZAS


M. en A. RAÚL ITURRALDE OLVERA
 RECTOR


C.P. ROSALIA ORDÓÑEZ VASQUEZ
 CONTADORA GENERAL

