





Universidad Autónoma de Querétaro
Secretaría de Finanzas

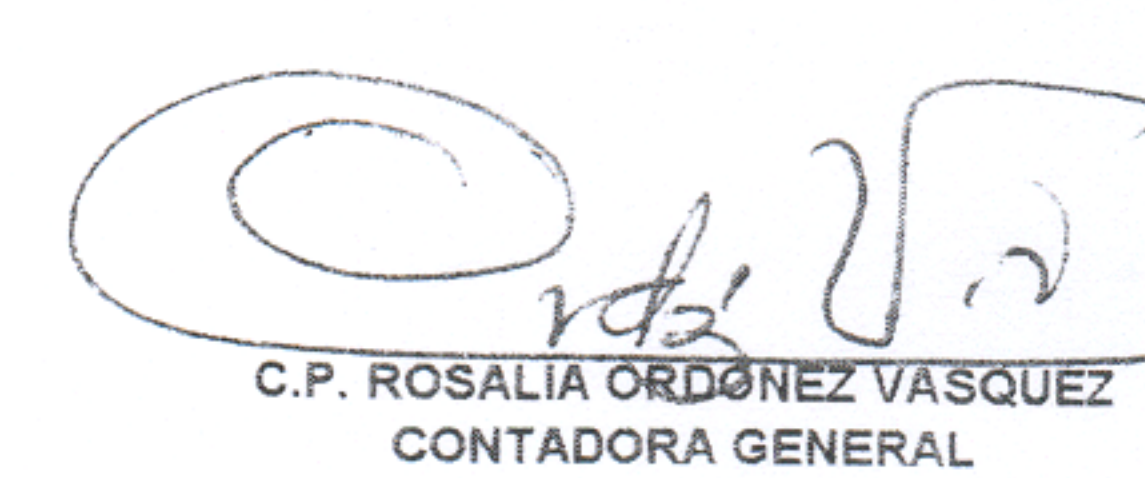
ESTADO DE RESULTADOS DEL 1ro. DE ENERO AL 31 DE DICIEMBRE DE 2010

	ANTERIOR	DICIEMBRE	ACUMULADO
SUBSIDIOS			
SUBSIDIO FEDERAL ORDINARIO	682,499,000.00	52,979,428.00	735,478,428.00
SUBSIDIO FEDERAL ORDINARIO DE EJERCICIOS ANTERIORES	5,383,000.00		5,383,000.00
SUBSIDIO FEDERAL EXTRAORDINARIO	500,000.00	5,940,000.00	6,440,000.00
SUBSIDIO FEDERAL ESPECIFICO	148,790,202.00		148,790,202.00
SUBSIDIO ESTATAL ORDINARIO	317,900,000.00	39,190,412.00	357,090,412.00
SUBSIDIO ESTATAL EXTRAORDINARIO			
SUMA DE SUBSIDIOS	1,155,072,202.00	98,109,840.00	1,253,182,042.00
INGRESOS PROPIOS			
INGRESOS ACADEMICOS	157,148,853.49	8,067,689.39	165,216,542.88
INGRESOS POR PROYECTOS	35,047,154.51	15,957,757.10	51,004,911.61
INGRESOS DE FUENTES PRIVADAS	5,068,391.40	1,150,089.28	6,218,480.68
INGRESOS POR PRODUCTOS	12,671,017.43	956,828.81	13,627,846.24
INGRESOS DE ENTIDADES AUXILIARES	20,620,729.62	1,476,374.90	22,097,104.52
OTROS INGRESOS	48,146,682.87	4,546,622.41	52,693,305.28
SUMA DE INGRESOS PROPIOS	278,702,829.32	32,155,361.89	310,858,191.21
TOTAL DE INGRESOS	1,433,775,031.32	130,265,201.89	1,564,040,233.21
EGRESOS			
REMUNERACIONES	378,521,205.86	35,647,189.76	414,168,395.62
PRESTACIONES DIRECTAS	323,845,457.15	114,782,839.29	438,628,296.44
PREST. DIRECTAS CONTRIBUCIONES	105,954,405.60	13,146,121.01	119,100,526.61
PRESTACIONES INDIRECTAS	80,501,251.77	8,467,258.91	88,968,510.68
PRESTACIONES A SINDICATOS	5,062,324.57	46,500.00	5,108,824.57
ESTIMULOS INSTITUCIONALES	25,208,979.38	2,210,266.01	27,419,245.39
HONORARIOS	61,229,441.40	4,753,549.23	65,982,990.63
SUMA DE REMUNERACIONES Y PRESTACIONES	980,323,065.73	179,053,724.21	1,159,376,789.94
GASTO DE OPERACIÓN			
SERVICIOS RECIBIDOS HONORARIOS	55,510,444.66	3,046,128.80	58,556,573.46
SERVICIOS	102,149,336.37	8,999,303.74	111,148,640.11
ARTS. Y MATERIALES DE CONSUMO	30,732,173.61	3,897,054.36	34,629,227.97
CONSERVACION Y MANTENIMIENTO	45,120,605.16	7,529,418.36	52,650,023.52
BECAS	21,604,986.80	1,674,778.55	23,279,765.35
OTROS GASTOS	3,247,491.84	249,868.52	3,497,360.36
INVERSIONES DE MOBILIARIO Y EQUIPO	83,660,536.26	14,540,048.22	98,200,584.48
ACERVO BIBLIOGRAFICO	7,451,778.14	202,821.79	7,654,599.93
EDIFICIOS Y TERRENOS	72,370,747.56	4,288,296.75	76,659,044.31
ADQUISICION INMUEBLES			
SUMA GASTOS DE OPERACIÓN	421,848,100.40	44,427,719.09	466,275,819.49
TOTAL DE EGRESOS	1,402,171,166.13	223,481,443.30	1,625,652,609.43
RESULTADO SUPERAVIT (DEFICIT)	31,603,865.19	-93,216,241.41	-61,612,376.22


M. en A. JOSÉ ANTONIO INCLÁN MONTES
SECRETARIO DE FINANZAS


M. en A. RAÚL ITURRALDE OLVERA
RECTOR

M. en C. ARACELI GARCÍA OLIVARES
SECRETARIA DE LA CONTRALORIA


C.P. ROSALÍA ORDÓÑEZ VASQUEZ
CONTADORA GENERAL

