





Universidad Autónoma de Querétaro
Secretaría de Finanzas


ESTADO DE RESULTADOS DEL 1ro. DE ENERO AL 31 DE MARZO DE 2010

	ANTERIOR	MARZO	ACUMULADO
SUBSIDIOS			
SUBSIDIO FEDERAL ORDINARIO	157,509,000.00	52,359,000.00	209,868,000.00
SUBSIDIO FEDERAL ORDINARIO DE EJERCICIOS ANTERIORES		5,383,000.00	5,383,000.00
SUBSIDIO FEDERAL EXTRAORDINARIO		500,000.00	500,000.00
SUBSIDIO FEDERAL ESPECIFICO	1,978,000.00	989,000.00	2,967,000.00
SUBSIDIO ESTATAL ORDINARIO	57,800,000.00	28,900,000.00	86,700,000.00
SUBSIDIO ESTATAL EXTRAORDINARIO			
SUMA DE SUBSIDIOS	217,287,000.00	88,131,000.00	305,418,000.00
INGRESOS PROPIOS			
INGRESOS ACADEMICOS	41,716,459.15	12,400,353.55	54,116,812.70
INGRESOS POR PROYECTOS	1,308,762.25	5,031,377.08	6,340,139.33
INGRESOS DE FUENTES PRIVADAS	90,000.00	276,250.00	366,250.00
INGRESOS POR PRODUCTOS	2,612,782.76	1,498,259.70	4,111,042.46
INGRESOS DE ENTIDADES AUXILIARES	2,015,952.06	386,879.07	2,402,831.13
OTROS INGRESOS	5,572,304.86	3,348,199.35	8,920,504.21
SUMA DE INGRESOS PROPIOS	53,316,261.08	22,941,318.75	76,257,579.83
TOTAL DE INGRESOS	270,603,261.08	111,072,318.75	381,675,579.83
EGRESOS			
REMUNERACIONES	63,596,154.40	37,761,260.21	101,357,414.61
PRESTACIONES DIRECTAS	46,756,314.91	109,425,765.98	156,182,080.89
PREST.DIRECTAS CONTRIBUCIONES	18,203,526.13	10,770,494.06	28,974,020.19
PRESTACIONES INDIRECTAS	8,521,640.08	14,346,501.91	22,868,141.99
PRESTACIONES A SINDICATOS	82,987.60	712,580.75	795,568.35
ESTIMULOS INSTITUCIONALES	4,784,927.87	2,323,163.39	7,108,091.26
HONORARIOS	9,406,295.58	6,026,916.68	15,433,212.26
SUMA DE REMUNERACIONES Y PRESTACIONES	151,351,846.57	181,366,682.98	332,718,529.55
GASTO DE OPERACIÓN			
SERVICIOS RECIBIDOS HONORARIOS	11,293,964.17	8,433,502.74	19,727,466.91
SERVICIOS	11,084,555.26	13,121,272.94	24,205,828.20
ARTS. Y MATERIALES DE CONSUMO	2,202,586.49	4,709,282.75	6,911,869.24
CONSERVACION Y MANTENIMIENTO	3,589,583.38	3,434,531.52	7,024,114.90
BECAS	1,617,751.87	3,142,323.00	4,760,074.87
OTROS GASTOS	897,250.51	245,704.40	1,142,954.91
INVERSIONES DE MOBILIARIO Y EQUIPO	1,838,657.17	9,880,868.17	11,719,525.34
ACERVO BIBLIOGRAFICO	116,716.97	1,201,364.52	1,318,081.49
EDIFICIOS Y TERRENOS	18,953,694.15	12,972,279.04	31,925,973.19
ADQUISICION INMUEBLES			
SUMA GASTOS DE OPERACIÓN	51,594,759.97	57,141,129.08	108,735,889.05
TOTAL DE EGRESOS	202,946,606.54	238,507,812.06	441,454,418.60
RESULTADO SUPERAVIT (DEFICIT)	67,656,654.54	-127,435,493.31	-59,778,838.77


M. en A. JOSÉ ANTONIO INCLÁN MONTES
SECRETARIO DE FINANZAS


M. en A. RAÚL ITURRALDE OLVERA
RECTOR


M. en C. ARACELI GARCÍA OLIVARES
SECRETARIA DE LA CONTRALORÍA


C.P. ROSALÍA ORDÓÑEZ VÁSQUEZ
CONTADORA GENERAL

Universidad
Certificada



ISO
9001-2000
FS 513970