






Universidad Autónoma de Querétaro
Secretaría de Finanzas

ESTADO DE RESULTADOS DEL 1ro. DE ENERO AL 28 DE FEBRERO DE 2010

	ANTERIOR	FEBRERO	ACUMULADO
SUBSIDIOS			
SUBSIDIO FEDERAL ORDINARIO	104,934,000.00	52,575,000.00	157,509,000.00
SUBSIDIO FEDERAL EXTRAORDINARIO	0.00		0.00
SUBSIDIO FEDERAL ESPECIFICO	0.00	1,978,000.00	1,978,000.00
SUBSIDIO ESTATAL ORDINARIO	28,900,000.00	28,900,000.00	57,800,000.00
SUBSIDIO ESTATAL EXTRAORDINARIO	0.00		0.00
SUMA DE SUBSIDIOS	133,834,000.00	83,453,000.00	217,287,000.00
INGRESOS PROPIOS			
INGRESOS ACADEMICOS	26,503,108.29	15,213,350.86	41,716,459.15
INGRESOS POR PROYECTOS	101,931.98	1,206,830.27	1,308,762.25
INGRESOS DE FUENTES PRIVADAS		90,000.00	90,000.00
INGRESOS POR PRODUCTOS	981,486.08	1,631,296.68	2,612,782.76
INGRESOS DE ENTIDADES AUXILIARES	1,182,503.89	833,448.17	2,015,952.06
OTROS INGRESOS	2,803,254.12	2,769,050.74	5,572,304.86
SUMA DE INGRESOS PROPIOS	31,572,284.36	21,743,976.72	53,316,261.08
TOTAL DE INGRESOS	165,406,284.36	105,196,976.72	270,603,261.08
EGRESOS			
REMUNERACIONES	31,651,326.24	31,944,828.16	63,596,154.40
PRESTACIONES DIRECTAS	27,731,353.78	19,024,961.13	46,756,314.91
PREST.DIRECTAS CONTRIBUCIONES	9,374,059.19	8,829,466.94	18,203,526.13
PRESTACIONES INDIRECTAS	4,880,018.58	3,641,621.50	8,521,640.08
PRESTACIONES A SINDICATOS	29,000.00	53,987.60	82,987.60
ESTIMULOS INSTITUCIONALES	2,411,592.82	2,373,335.05	4,784,927.87
HONORARIOS	3,503,908.94	5,902,386.64	9,406,295.58
SUMA DE REMUNERACIONES Y PRESTACIONES	79,581,259.55	71,770,587.02	151,351,846.57
GASTO DE OPERACIÓN			
SERVICIOS RECIBIDOS HONORARIOS	3,037,148.76	8,256,815.41	11,293,964.17
SERVICIOS	2,928,474.85	8,156,080.41	11,084,555.26
ARTS. Y MATERIALES DE CONSUMO	266,957.22	1,935,629.27	2,202,586.49
CONSERVACION Y MANTENIMIENTO	511,938.23	3,077,645.15	3,589,583.38
BECAS	196,781.77	1,420,970.10	1,617,751.87
OTROS GASTOS	365,052.27	532,198.24	897,250.51
INVERSIONES DE MOB. Y EQUIPO	95,851.45	1,742,805.72	1,838,657.17
ACERVO BIBLIOGRAFICO	15,550.00	101,166.97	116,716.97
EDIFICIOS Y TERRENOS	1,866,539.91	17,087,154.24	18,953,694.15
ADQUISICION INMUEBLES			
SUMA GASTOS DE OPERACIÓN	9,284,294.46	42,310,465.51	51,594,759.97
TOTAL DE EGRESOS	88,865,554.01	114,081,052.53	202,946,606.54
RESULTADO SUPERAVIT (DEFICIT)	76,540,730.35	-8,884,075.81	67,656,654.54


M. en A. JOSÉ ANTONIO INCLÁN MONTES
SECRETARIO DE FINANZAS


M. en A. RAÚL ITURRALDE OLVERA
RECTOR


C.P. ROSALÍA ORDOÑEZ YÁÑEZ
CONTADORA GENERAL

