



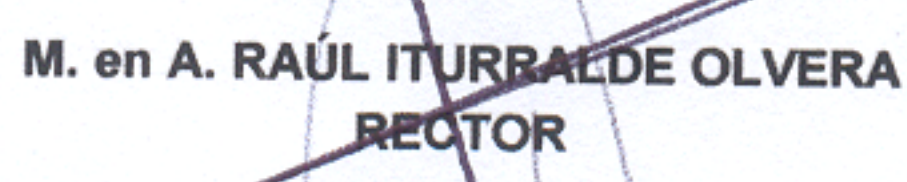
Universidad Autónoma de Querétaro

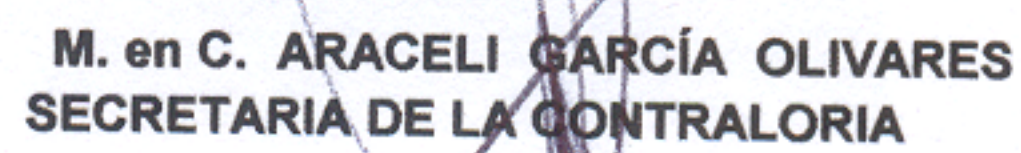
Secretaría de Finanzas


ESTADO DE RESULTADOS DEL 1ro. DE ENERO AL 31 DE MAYO DE 2009

	ANTERIOR	MAYO	ACUMULADO
SUBSIDIOS			
SUBSIDIO FEDERAL ORDINARIO	194,380,000.00	48,595,000.00	242,975,000.00
SUBSIDIO FEDERAL ORDINARIO DE EJERCICIOS A	12,554,799.00		12,554,799.00
SUBSIDIO FEDERAL EXTRAORDINARIO DE EJERCICI	11,653,743.00		11,653,743.00
SUBSIDIO FEDERAL ESPECIFICO	20,946,828.00	58,281,112.00	79,227,940.00
SUBSIDIO ESTATAL ORDINARIO	108,000,000.00	27,000,000.00	135,000,000.00
SUBSIDIO ESTATAL EXTRAORDINARIO			
SUMA DE SUBSIDIOS	347,535,370.00	133,876,112.00	481,411,482.00
INGRESOS PROPIOS			
INGRESOS ACADEMICOS	68,736,039.40	9,667,286.74	78,403,326.14
INGRESOS POR PROYECTOS	40,322,457.38	286,587.20	40,609,044.58
INGRESOS DE FUENTES PRIVADAS	1,865,101.67	495,201.00	2,360,302.67
INGRESOS POR PRODUCTOS FINANCIEROS	8,625,785.84	1,536,799.21	10,162,585.05
INGRESOS DE ENTIDADES AUXILIARES	3,290,425.08	640,754.64	3,931,179.72
OTROS INGRESOS	9,593,122.86	2,391,441.38	11,984,564.24
SUMA DE INGRESOS PROPIOS	132,432,932.23	15,018,070.17	147,451,002.40
TOTAL DE INGRESOS	479,968,302.23	148,894,182.17	628,862,484.40
EGRESOS			
REMUNERACIONES	121,811,818.37	31,471,996.82	153,283,815.19
PRESTACIONES DIRECTAS	162,456,400.27	18,859,546.69	181,315,946.96
PREST.DIRECTAS CONTRIBUCIONES	35,580,286.69	8,340,991.54	43,921,278.23
PRESTACIONES INDIRECTAS	24,364,529.00	3,285,317.50	27,649,846.50
PRESTACIONES A SINDICATOS	1,460,627.03	103,772.20	1,564,399.23
ESTIMULOS INSTITUCIONALES	9,988,592.23	2,539,266.14	12,527,858.37
HONORARIOS	18,157,081.20	5,397,476.81	23,554,558.01
SUMA DE REMUNERACIONES Y PRESTACIONES	373,819,334.79	69,998,367.70	443,817,702.49
GASTO DE OPERACIÓN			
SERVICIOS RECIBIDOS HON-ASIM	12,445,933.46	3,858,603.69	16,304,537.15
SERVICIOS	25,807,089.88	7,581,286.62	33,388,376.50
ARTS. Y MATERIALES DE CONSUMO	6,680,005.28	2,141,120.03	8,821,125.31
CONSERVACION Y MANTENIMIENTO	8,595,784.06	2,276,168.75	10,871,952.81
BECAS	4,025,760.02	1,064,186.48	5,089,946.50
OTROS GASTOS	788,928.04	148,222.25	937,150.29
INVERSIONES DE MOB. Y EQUIPO	25,277,925.49	6,335,734.89	31,613,660.38
ACERVO BIBLIOGRAFICO	3,159,182.07	247,583.72	3,406,765.79
EDIFICIOS Y TERRENOS	14,993,180.21	1,532,652.02	16,525,832.23
ADQUISICION INMUEBLES			
ACTUALIZACIONES Y RECARGOS			
SUMA GASTOS DE OPERACIÓN	101,773,788.51	25,185,558.45	126,959,346.96
TOTAL DE EGRESOS	475,593,123.30	95,183,926.15	570,777,049.45
RESULTADO SUPERAVIT (DEFICIT)	4,375,178.93	53,710,256.02	58,085,434.95


M. en A. JOSE ANTONIO INCLÁN MONTES
SECRETARIO DE FINANZAS


M. en A. RAÚL ITURBALDE OLVERA
RECTOR


M. en C. ARACELI GARCÍA OLIVARES
SECRETARIA DE LA CONTRALORIA


C.P. ROSALÍA ORDÓÑEZ VÁSQUEZ
CONTADOR GENERAL

