




# Universidad Autónoma de Querétaro

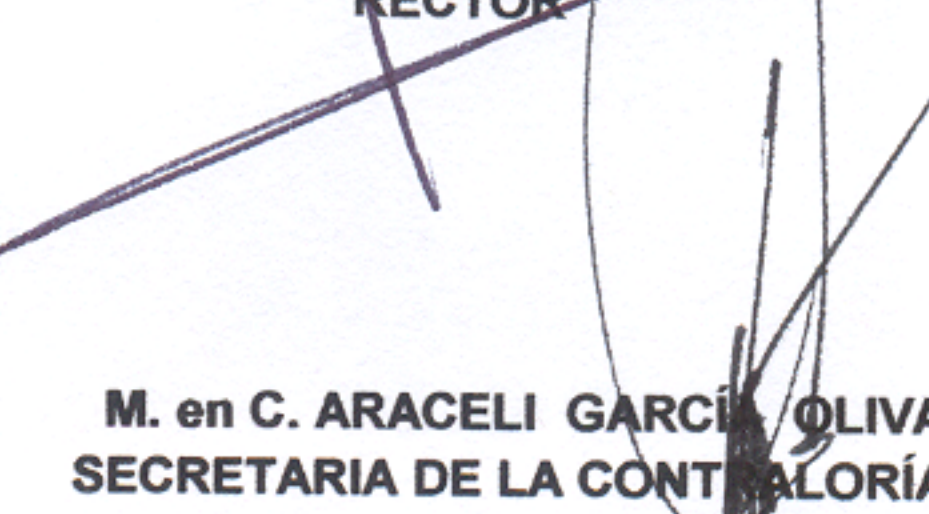
## Secretaría de Finanzas


### ESTADO DE RESULTADOS DEL 1ro. DE ENERO AL 31 DE AGOSTO DE 2009

	ANTERIOR	AGOSTO	ACUMULADO
<b>SUBSIDIOS</b>			
SUBSIDIO FEDERAL ORDINARIO	340,903,052.00	31,225,318.00	372,128,370.00
SUBSIDIO FEDERAL ORDINARIO DE EJERCICIOS AN	12,554,799.00		12,554,799.00
SUBSIDIO FEDERAL EXTRAORDINARIO DE EJERCIC	11,653,743.00		11,653,743.00
SUBSIDIO FEDERAL ESPECIFICO	83,548,198.00		83,548,198.00
SUBSIDIO ESTATAL ORDINARIO	189,000,000.00	27,000,000.00	216,000,000.00
SUBSIDIO ESTATAL EXTRAORDINARIO			
<b>SUMA DE SUBSIDIOS</b>	<b>637,659,792.00</b>	<b>58,225,318.00</b>	<b>695,885,110.00</b>
<b>INGRESOS PROPIOS</b>			
INGRESOS ACADEMICOS	111,462,984.37	27,432,051.69	138,895,036.06
INGRESOS POR PROYECTOS	62,492,071.74	2,582,269.48	65,074,341.22
INGRESOS DE FUENTES PRIVADAS	2,563,737.67	436,454.48	3,000,192.15
INGRESOS POR PRODUCTOS FINANCIEROS	15,062,739.22	1,055,670.14	16,118,409.36
INGRESOS DE ENTIDADES AUXILIARES	6,804,738.28	1,548,775.25	8,353,513.53
OTROS INGRESOS	17,655,527.46	3,864,430.43	21,519,957.89
<b>SUMA DE INGRESOS PROPIOS</b>	<b>216,041,798.74</b>	<b>36,919,651.47</b>	<b>252,961,450.21</b>
<b>TOTAL DE INGRESOS</b>	<b>853,701,590.74</b>	<b>95,144,969.47</b>	<b>948,846,560.21</b>
<b>EGRESOS</b>			
REMUNERACIONES	215,658,208.61	31,971,253.30	247,629,461.91
PRESTACIONES DIRECTAS	221,045,055.79	18,589,623.54	239,634,679.33
PREST.DIRECTAS CONTRIBUCIONES	61,841,700.05	8,628,490.67	70,470,190.72
PRESTACIONES INDIRECTAS	38,778,045.82	4,983,935.63	43,761,981.45
PRESTACIONES A SINDICATOS	2,619,402.18	102,714.35	2,722,116.53
ESTIMULOS INSTITUCIONALES	17,183,123.73	2,374,013.49	19,557,137.22
HONORARIOS	30,194,168.64	5,088,522.33	35,282,690.97
<b>SUMA DE REMUNERACIONES Y PRESTACIONES</b>	<b>587,319,704.82</b>	<b>71,738,553.31</b>	<b>659,058,258.13</b>
<b>GASTO DE OPERACIÓN</b>			
SERVICIOS RECIBIDOS HON-ASIM	35,576,194.56	5,032,645.95	40,608,840.51
SERVICIOS	48,721,750.71	7,921,316.70	56,643,067.41
ARTS. Y MATERIALES DE CONSUMO	13,992,280.15	2,530,531.95	16,522,812.10
CONSERVACION Y MANTENIMIENTO	14,853,630.76	4,700,755.54	19,554,386.30
BECAS	8,394,062.05	1,349,521.14	9,743,583.19
OTROS GASTOS	1,191,885.40	317,706.28	1,509,591.68
INVERSIONES DE MOB. Y EQUIPO	47,052,064.33	9,266,760.81	56,318,825.14
ACERVO BIBLIOGRAFICO	4,010,832.68	731,095.82	4,741,928.50
EDIFICIOS Y TERRENOS	31,201,510.62	169,074.59	31,370,585.21
ADQUISICION INMUEBLES			
ACTUALIZACIONES Y RECARGOS	21,665.45	1,048.00	22,713.45
<b>SUMA GASTOS DE OPERACIÓN</b>	<b>205,015,876.71</b>	<b>32,020,456.78</b>	<b>237,036,333.49</b>
<b>TOTAL DE EGRESOS</b>	<b>792,335,581.53</b>	<b>103,759,010.09</b>	<b>896,094,591.62</b>
<b>RESULTADO SUPERAVIT (DEFICIT)</b>	<b>61,366,009.21</b>	<b>-8,614,040.62</b>	<b>52,751,968.59</b>

  
**M. en A. JOSÉ ANTONIO INCLÁN MONTES**  
**SECRETARIO DE FINANZAS**

  
**M. en A. RAÚL ITURRALDE OLVERA**  
**RECTOR**

  
**M. en C. ARACELI GARCÍA OLIVARES**  
**SECRETARIA DE LA CONTABILIDAD**

  
**C.P. ROSALÍA ORDÓÑEZ VÁSQUEZ**  
**CONTADORA GENERAL**

