

P/PROFEXCE-2020-22MSU0016B-13 - -PROYECTO DE INNOVACIÓN PARA LA EXCELENCIA EDUCATIVA DE LA DES TIC

Descripción del Objetivo Particular

OP 1 Fortalecer la competitividad académica de la DES, propiciando la evaluación continua, que garantice estándares de excelencia, para incidir en el desarrollo profesional del estudiante.

Descripción de la Meta Académica

Valores Cualitativos

Valores Trimestre 3

	Programado	Alcanzado	%	Meta Programada	Meta Alcanzada
--	------------	-----------	---	-----------------	----------------

MA 1.1	Consolidar la calidad de 5 PE de licenciatura acreditados, atendiendo las recomendaciones de los organismos evaluadores.	5	5	100%	5	5
--------	--	---	---	------	---	---

Justificación

Se ha mantenido el numero de PE de licenciatura acreditados. Ver Anexo 1 DES TIC - LIC.

Descripción de la Meta Académica

Valores Cualitativos

Valores Trimestre 3

	Programado	Alcanzado	%	Meta Programada	Meta Alcanzada
--	------------	-----------	---	-----------------	----------------

MA 1.2	Consolidar la calidad de 6 PE de posgrado reconocidos en el PNPC, mediante la dotación de equipamiento y herramientas que faciliten el desarrollo de prácticas y actividades académicas.	6	6	100%	6	6
--------	--	---	---	------	---	---

Justificación

Se han mantenido los 6 PE de posgrado reconocidos por el PNPC. Ver Anexo 2 DES TIC

Descripción del Objetivo Particular

OP 2 Fortalecer la capacidad académica de la DES, para incidir en el grado de consolidación de los Cuerpos Académicos de la DES y en el desarrollo profesional del estudiante.

Descripción de la Meta Académica


Valores Cualitativos

Valores Trimestre 3

	Programado	Alcanzado	%	Meta Programada	Meta Alcanzada
--	------------	-----------	---	-----------------	----------------

MA 2.1	Crear un entorno personalizado de aprendizaje integral, innovando desde el mobiliario hasta la forma en la que se accede a los servicios de cómputo tradicionales.	3	3	100%	3	3
--------	--	---	---	------	---	---

Justificación



Descripción de la Meta Académica	Valores Cualitativos			Valores Trimestre 3	
	Programado	Alcanzado	%	Meta Programada	Meta Alcanzada
Se ha mantenido el nivel de los 3 CA.Ver Anexo 3 DES TIC- CA.					

Descripción del Objetivo Particular

OP 3 Mejorar los procesos de formación integral del estudiante en el contexto de aplicación del modelo educativo institucional, para mejorar el desempeño y la trayectoria escolar

Descripción de la Meta Académica	Valores Cualitativos			Valores Trimestre 3	
	Programado	Alcanzado	%	Meta Programada	Meta Alcanzada
MA 3.1 Mejorar los procesos de formación integral del estudiante a través de la "TecnoAula", mediante actualización de la infraestructura de cómputo disponible para los estudiantes.	2	0	0%	2	0

Justificación

No se había recibido el recurso financiero PROFEXCE 2020, por lo tanto, no se pudo lograr el avance del 3er trimestre.

Descripción del Objetivo Particular


OP 4 Desarrollar y fortalecer espacios de vinculación social para impulsar desde la investigación y la docencia, el compromiso social universitario con impacto en los contextos locales y regionales.

Descripción de la Meta Académica	Valores Cualitativos			Valores Trimestre 3	
	Programado	Alcanzado	%	Meta Programada	Meta Alcanzada
MA 4.1 Mantener la oferta de capacitación para elevar el nivel de actualización de los docentes, estudiantes, egresados de la DES TIC y de la comunidad en general, mejorando la infraestructura académica con 1 centro de certificación.	1	0	0%	1	0

Justificación

No se había recibido el recurso financiero PROFEXCE 2020, por lo tanto, no se pudo lograr el avance del 3er trimestre.

Firmas




Dra. Margarita Teresa de Jesús García Gasca
Rectora



M.S.I. Gabriela Xicotencatl Ramírez
Secretaría Académica


Universidad	Universidad Autónoma de Querétaro
Proyecto	-PROYECTO DE INNOVACIÓN PARA LA EXCELENCIA EDUCATIVA DE LA DES TIC
Cve. del Proyecto	P/PROFEXCE-2020-22MSU0016B-13

Indicadores de Calidad		Trimestre			Anual			Justificación
		Programado	Alcanzado	%	Programado	Alcanzado	%	
Capacidad Académica								
Denominador: Total de Profesores de Tiempo Completo							Valor final: 27	
IC 1.1.3	Número de PTC con grado máximo de estudios de Maestría	15	15	100%	15	15	100%	Se mantuvieron los indicadores de calidad programados.
IC 1.1.4	Número de PTC con grado máximo de estudios de Doctorado	12	12	100%	12	12	100%	Se mantuvieron los indicadores de calidad programados.
IC 1.1.5	Número de PTC con grado máximo de estudios de Posgrado en el área disciplinar de su desempeño	27	27	100%	27	27	100%	Se mantuvieron los indicadores de calidad programados.
IC 1.1.6	Número de PTC con grado máximo de estudios de Doctorado en el área disciplinar de su desempeño	12	12	100%	12	12	100%	Se mantuvieron los indicadores de calidad programados.
IC 1.1.7	Número de PTC con Perfil Deseable reconocido por el PRODEP (Tipo superior)	17	20	+100%	17	20	+100%	Se prevé el cumplimiento del indicador para el próximo trimestre.
IC 1.1.8	Número de PTC con adscripción al SNI o SNC	3	3	100%	3	3	100%	Se mantuvieron los indicadores de calidad programados.
IC 1.1.9	Número de PTC con participación en el programa de tutorías	27	27	100%	27	27	100%	Se mantuvieron los indicadores de calidad programados.
Denominador: Total de planta académica							Valor final: 72	
IC 1.2.1	Número de PTC, PMT y PA que recibieron capacitación y/o actualización por al menos 40 horas por año	25	25	100%	25	25	100%	Se mantuvieron los indicadores de calidad programados.
Denominador: Total de Cuerpos Académicos							Valor final: 3	
IC 1.3.1	Número de Cuerpos Académicos Consolidados	1	1	100%	1	1	100%	Se mantuvieron los indicadores de calidad programados.
IC 1.3.2	Número de Cuerpos Académicos en Consolidación	1	1	100%	1	1	100%	Se mantuvieron los indicadores de calidad programados.
IC 1.3.3	Número de Cuerpos Académicos en Formación	1	1	100%	1	1	100%	Se mantuvieron los indicadores de calidad programados.
Competitividad Académica								
Denominador: Total de PE evaluables de TSU y Licenciatura							Valor final: 5	
IC 2.2.2	Número de PE de TSU y Licenciatura acreditados por organismos reconocidos por el COPAES.	5	5	100%	5	5	100%	Se mantuvieron los indicadores de calidad programados.
IC 2.2.3	Número de PE de TSU y Licenciatura que cuentan con calidad reconocida.	5	5	100%	5	5	100%	Se mantuvieron los indicadores de calidad programados.
Denominador: Total de la matrícula atendida por PE evaluables de TSU y Licenciatura							Valor final: 786	
IC 2.3.1	Número de matrícula atendida en PE de TSU y Licenciatura que cuentan con calidad reconocida.	786	786	100%	786	786	100%	Se mantuvieron los indicadores de calidad programados.
Denominador: Total de PE evaluables de Posgrado							Valor final: 7	
IC 2.4.1	Número de PE de posgrado que cuentan con calidad reconocida	6	6	100%	6	6	100%	Se mantuvieron los indicadores de calidad programados.
IC 2.4.2	Número de PE de posgrado reconocidos por el PNPC	6	6	100%	6	6	100%	Se mantuvieron los indicadores de calidad programados.
IC 2.4.3	Número de PE de posgrado que están en el PFC	6	6	100%	6	6	100%	Se mantuvieron los indicadores de calidad programados.





Denominador: Total de la matrícula atendida por PE evaluables de Posgrado .							Valor final: 141	
IC 2.5.1	Número de matrícula atendida en PE de posgrado que cuentan con calidad reconocida .	127	127	100%	127	127	100%	Se mantuvieron los indicadores de calidad programados.
Denominador: Total de alumnos de Licenciatura de la cohorte generacional del ciclo A							Valor final: 20	
IC 2.6.1	Número de egreso de Licenciatura para el ciclo A.	6	6	100%	6	6	100%	Se mantuvieron los indicadores de calidad programados.
Denominador: Total de alumnos de Licenciatura de la cohorte generacional del ciclo A							Valor final: 25	
IC 2.7.1	Número de titulación de Licenciatura para el ciclo A.	2	2	100%	2	2	100%	Se mantuvieron los indicadores de calidad programados.
Denominador: Total de alumnos de Licenciatura de la cohorte generacional del ciclo B							Valor final: 123	
IC 2.8.1	Número de egreso de Licenciatura para el ciclo B.	61	61	100%	61	61	100%	Se mantuvieron los indicadores de calidad programados.
Denominador: Total de alumnos de Licenciatura de la cohorte generacional del ciclo B							Valor final: 134	
IC 2.9.1	Número de titulación de Licenciatura para el ciclo B.	24	24	100%	24	24	100%	Se mantuvieron los indicadores de calidad programados.
Denominador: Total de alumnos de Posgrado de la cohorte generacional correspondiente							Valor final: 44	
IC 2.10.1	Número de egreso de Posgrado	5	5	100%	5	5	100%	Se mantuvieron los indicadores de calidad programados.

Firma:



Dra. Margarita Teresa de Jesús García Gasca
Rectora

Firma:



M.S.I. Gabriela Xicotencatl Ramírez
Secretaría Académica