



ACUSE

ARCHIVO

08 MAYO 2017

UNIVERSIDAD AUTÓNOMA DE QUERÉTARO  
**RECIBIDO**  
- 4 MAYO 2017  
SECRETARÍA DE FINANZAS  
- OFICINA DEL SECRETARIO -

**RECTORÍA**  
UNIVERSIDAD AUTÓNOMA DE QUERÉTARO  
SECRETARÍA DE LA CONTRALORÍA  
C. U. a 10 de abril de 2017  
GHR/099/2017  
04 MAYO 2017  
RE ATENDIÓ: Karu B.  
HORA: 11:19 hrs

Dr. Salvador Alejandro Malo Álvarez  
Director General de Educación Superior Universitaria  
Secretaría de Educación Pública  
Presente.

1885

En cumplimiento a lo que marca el Presupuesto de Egresos de la Federación 2017, en su Artículo 41, fracción I, II, III, IV y V, anexo se servirá encontrar el informe del Ejercicio de Recursos correspondientes al primer trimestre del año 2017.

Por lo anterior, ruego a usted dar por cumplida la obligación que marca el citado artículo por la Universidad Autónoma de Querétaro.

Atentamente

*"Educo en la Verdad y en el Honor"*

Dr. Gilberto Herrera Ruiz  
Rector

SUBSECRETARÍA DE EDUCACIÓN SUPERIOR  
12 ABR 2017  
HORA: 13:00  
**RECIBIDO**  
S.E.P.  
SUBSECRETARÍA DE EDUCACIÓN SUPERIOR  
**RECIBIDO**  
12 ABR 2017  
DIRECCIÓN GENERAL DE EDUCACIÓN SUPERIOR UNIVERSITARIA  
DIRECCIÓN DE SUBSIDIO A UNIVERSIDADES  
SUBDIRECCIÓN DE CONTROL PROGRAMÁTICO FINANCIERO  
DEPARTAMENTO DE ANÁLISIS FINANCIERO Y PRESUPUESTAL

S.E.P.  
SUBSECRETARÍA DE EDUCACIÓN SUPERIOR  
Mayo 12 '07  
12 ABR. 2017  
Copia de oficio  
DIRECCIÓN GENERAL DE EDUCACIÓN SUPERIOR UNIVERSITARIA  
DIRECCIÓN DE SUBSIDIO A UNIVERSIDADES

- C. c. p.- Dr. Salvador Jara Guerrero.- Subsecretario de Educación Superior.- SEP.
- C.P.C. Horacio Guillermo Díaz Mora.- Director de Subsidio a Universidades.- DGESU.
- C.P. Santiago Bravo Mondragón.- Jefe de Departamento de Análisis Financiero y Presupuestal.- SEP.
- M. en I. Alejandro Jáuregui Sánchez.- Secretario de Finanzas de la UAQ.
- Dr. Raúl Francisco Pineda López.- Representante Institucional.- UAQ.
- M. en A. P. Rosalba Rodríguez Durán.- Secretaria de la Contraloría.- UAQ.

Archivo.

UNIVERSIDAD AUTÓNOMA DE QUERÉTARO  
04 MAYO 2017  
**RECIBIDO**  
DIR. DE PLANEACIÓN Y DESARROLLO INST.

S.E.P.  
SUBSECRETARÍA DE EDUCACIÓN SUPERIOR  
12 ABR. 2017  
**RECIBIDO**  
DIRECCIÓN GENERAL DE EDUCACIÓN SUPERIOR UNIVERSITARIA

UNIVERSIDAD AUTÓNOMA DE QUERÉTARO  
04 MAYO 2017  
12:10p  
**RECIBIDO**  
RECTORÍA

DESTINO DE LOS RECURSOS FEDERALES QUE RECIBEN UNIVERSIDADES E INSTITUCIONES DE EDUCACIÓN MEDIA SUPERIOR Y SUPERIOR.

En términos del artículo 41, fracción I del Decreto de Presupuesto de Egresos de la Federación para el Ejercicio Fiscal 2017.

Programas y cumplimiento de metas.

La información presentada es acumulada al periodo que se reporta.

Enero-Diciembre 2017.

Nombre de la Universidad	Programas PEF/2015	A M E S U A L E S	PRIMER TRIMESTRE DEL 2017			SEGUNDO TRIMESTRE DEL 2017			TERCER TRIMESTRE 2017			CUARTO TRIMESTRE DEL 2017			NOTA		
			LOS PROGRAMAS A LOS QUE SE DESTINEN LOS RECURSOS FEDERALES (Millones de pesos)			LOS PROGRAMAS A LOS QUE SE DESTINEN LOS RECURSOS FEDERALES (Millones de pesos)			LOS PROGRAMAS A LOS QUE SE DESTINEN LOS RECURSOS FEDERALES (Millones de pesos)			LOS PROGRAMAS A LOS QUE SE DESTINEN LOS RECURSOS FEDERALES (Millones de pesos)					
			Enero	Febrero	Marzo	NOTA	Abril	Mayo	Junio	NOTA	Julio	Agosto	Septiembre	NOTA		Octubre	Noviembre
U A DE QUERETARO	SUBSIDIOS FEDERALES PARA ORGANISMOS																
V V V	D. E.	A	0.00	242,727.00	364,091.00												
		R/M	0.00	242,727.00	121,364.00	364,091.00	364,091.00	364,091.00	364,091.00	364,091.00	364,091.00	364,091.00	364,091.00	364,091.00	364,091.00	364,091.00	364,091.00
V V V	MODALIDAD "A" ( J. PENSIONES ) 2016	A	0.00	0.00	0.00	0.00	0.00	0.00	0.00	0.00	0.00	0.00	0.00	0.00	0.00	0.00	0.00
		R/M	0.00	0.00	0.00	0.00	0.00	0.00	0.00	0.00	0.00	0.00	0.00	0.00	0.00	0.00	0.00
V V V	MODALIDAD "B" ( PLANTILLA ) 2016	A	0.00	0.00	0.00	0.00	0.00	0.00	0.00	0.00	0.00	0.00	0.00	0.00	0.00	0.00	0.00
		R/M	0.00	0.00	0.00	0.00	0.00	0.00	0.00	0.00	0.00	0.00	0.00	0.00	0.00	0.00	0.00
V V V	MODALIDAD "C" ( S. FINANCIERO ) 2016	A	0.00	0.00	0.00	0.00	0.00	0.00	0.00	0.00	0.00	0.00	0.00	0.00	0.00	0.00	0.00
		R/M	0.00	0.00	0.00	0.00	0.00	0.00	0.00	0.00	0.00	0.00	0.00	0.00	0.00	0.00	0.00
V V V	FONDO PARA ELEVAR LA CALIDAD DE LA E. S. /16	A	0.00	0.00	0.00	0.00	0.00	0.00	0.00	0.00	0.00	0.00	0.00	0.00	0.00	0.00	0.00
		R/M	0.00	0.00	0.00	0.00	0.00	0.00	0.00	0.00	0.00	0.00	0.00	0.00	0.00	0.00	0.00
V V V	PROGRAMA DE CARRERA D. 2016	A	0.00	0.00	0.00	0.00	0.00	0.00	0.00	0.00	0.00	0.00	0.00	0.00	0.00	0.00	0.00
		R/M	0.00	0.00	0.00	0.00	0.00	0.00	0.00	0.00	0.00	0.00	0.00	0.00	0.00	0.00	0.00
V V V	PROGRAMA DE F. DE LA CALIDAD EN I. E. 2016	A	0.00	0.00	0.00	0.00	0.00	0.00	0.00	0.00	0.00	0.00	0.00	0.00	0.00	0.00	0.00
		R/M	0.00	0.00	0.00	0.00	0.00	0.00	0.00	0.00	0.00	0.00	0.00	0.00	0.00	0.00	0.00
	PROGRAMA PARA EL D. P. D. 2016	A	0.00	0.00	0.00	0.00	0.00	0.00	0.00	0.00	0.00	0.00	0.00	0.00	0.00	0.00	0.00
		R/M	0.00	0.00	0.00	0.00	0.00	0.00	0.00	0.00	0.00	0.00	0.00	0.00	0.00	0.00	0.00
		A	0.00	0.00	0.00	0.00	0.00	0.00	0.00	0.00	0.00	0.00	0.00	0.00	0.00	0.00	0.00
		R/M	0.00	0.00	0.00	0.00	0.00	0.00	0.00	0.00	0.00	0.00	0.00	0.00	0.00	0.00	0.00
		A	0.00	0.00	0.00	0.00	0.00	0.00	0.00	0.00	0.00	0.00	0.00	0.00	0.00	0.00	0.00
		R/M	0.00	0.00	0.00	0.00	0.00	0.00	0.00	0.00	0.00	0.00	0.00	0.00	0.00	0.00	0.00
		A	0.00	0.00	0.00	0.00	0.00	0.00	0.00	0.00	0.00	0.00	0.00	0.00	0.00	0.00	0.00
		R/M	0.00	0.00	0.00	0.00	0.00	0.00	0.00	0.00	0.00	0.00	0.00	0.00	0.00	0.00	0.00
		A	0.00	0.00	0.00	0.00	0.00	0.00	0.00	0.00	0.00	0.00	0.00	0.00	0.00	0.00	0.00
		R/M	0.00	0.00	0.00	0.00	0.00	0.00	0.00	0.00	0.00	0.00	0.00	0.00	0.00	0.00	0.00
		A	0.00	0.00	0.00	0.00	0.00	0.00	0.00	0.00	0.00	0.00	0.00	0.00	0.00	0.00	0.00
		R/M	0.00	0.00	0.00	0.00	0.00	0.00	0.00	0.00	0.00	0.00	0.00	0.00	0.00	0.00	0.00
	SUMAS ACUMULADAS		0.00	242,727.00	364,091.00	364,091.00	364,091.00	364,091.00	364,091.00	364,091.00	364,091.00	364,091.00	364,091.00	364,091.00	364,091.00	364,091.00	364,091.00
	SUMA DEL MES		0.00	242,727.00	121,364.00	0.00	0.00	0.00	0.00	0.00	0.00	0.00	0.00	0.00	0.00	0.00	364,091.00

M<sup>en</sup> I. ALEJANDRO JAUREGUI SANCHEZ  
SECRETARIO DE FINANZAS

DR. RAÚL FRANCISCO PINEDA LÓPEZ  
DIR. DE LA SECRETARÍA EJECUTIVA DE PLANEACIÓN

DR. GILBERTO HERRERA RUIZ  
RECTOR

NOTA: SE RECIBIO POR CONCEPTO DE FONDO PROFOCIE \$ 22,000.00 DEL EJERCICIO 2015 EN EL MES DE ENERO DEL 2016.

RECURSOS FEDERALES QUE SE RECIBIERON INCLUYENDO SUBSIDIOS EXTRAORDINARIOS, EN EL ARTICULO 42/2015 PEF DEL PRESENTE EJERCICIO, PRESENTARSE EN LAS FRACCIONES ( I , II , III ), ASIMISMO EL ÓRGANO DE CONTROL INTERNO DE LA INSTITUCIÓN SERA RESPONSABILIDAD DE INFORMAR AL C. RECTOR (A) QUE SEA CORRECTA LA INFORMACIÓN RELATIVA AL DESARROLLO DE ESTE PROGRAMA DE LOS FONDOS DE LOS RECURSOS ASINADOS PEF EN EL PRESENTE EJERCICIO.

A "Acumulado"  
R/M = Recursos Federales Mensuales ( Subsidios Ordinario y Extraordinarios 2016 )

RECURSOS FEDERALES QUE RECIBEN UNIVERSIDADES E INSTITUCIONES DE EDUCACIÓN MEDIA SUPERIOR Y SUPERIOR

Costo de la plantilla de personal

En términos del artículo 41, fracción II del Decreto de Presupuesto de Egresos de la Federación para el Ejercicio Fiscal 2017

La información presentada es acumulada al periodo que se reporta

Periodo de Enero-Marzo / 2017

Fracción II										" PRIMER TRIMESTRE 2017 "				
Univeridad / Institución	Estructura de la Plantilla									Costo total de la plantilla (Pesos)				
	Categoría	Tipo de personal	Costo unitario bruto (pesos)			Número de plazas			Responsabilidad laboral	Ubicación	Enero	Febrero	Marzo	Acumulado Enero-marzo
			Enero	Febrero	Marzo	Enero	Febrero	Marzo						
<b>ENERO-MARZO</b>														
U A DE QUERETARO	10501	Académicos	29,839	19,395	21,201	18	32	25		U A DE QUERETARO	522,183	610,933	530,034.69	1,663,151
U A DE QUERETARO	10503	Académicos	58,800	24,742	29,107	3	2	2		U A DE QUERETARO	147,000	49,484	43,661.01	240,145
U A DE QUERETARO	10504	Académicos	72,124	30,826	39,963	10	7	7		U A DE QUERETARO	721,244	200,368	259,757.03	1,181,369
U A DE QUERETARO	10505	Académicos	81,855	38,421	41,474	22	22	21		U A DE QUERETARO	1,800,801	826,062	870,944.57	3,497,807
U A DE QUERETARO	10506	Académicos	94,973	45,076	54,719	20	20	24		U A DE QUERETARO	1,899,456	878,988	1,285,907.55	4,064,352
U A DE QUERETARO	10507	Académicos	114,157	57,073	62,912	455	459	463		U A DE QUERETARO	51,941,276	26,196,602	29,128,303.09	107,266,181
U A DE QUERETARO	10513	Académicos	29,993	27,525	16,351	1	1	1		U A DE QUERETARO	29,993	27,525	16,350.84	73,868
U A DE QUERETARO	10516	Académicos	50,891	25,939	28,896	2	2	2		U A DE QUERETARO	101,781	51,878	57,792.04	211,451
U A DE QUERETARO	10517	Académicos	53,875	24,710	24,790	1	1	1		U A DE QUERETARO	53,875	24,710	12,394.94	90,979
U A DE QUERETARO	10601	Académicos	19,311	10,356	11,595	345	324	304		U A DE QUERETARO	6,652,617	3,355,448	3,519,022.83	13,527,088
U A DE QUERETARO	10602	Académicos	32,797	15,142	17,699	32	29	29		U A DE QUERETARO	1,049,515	439,110	504,431.61	1,993,056
U A DE QUERETARO	10603	Académicos	39,350	19,911	21,562	173	179	179		U A DE QUERETARO	6,807,482	3,554,093	3,859,584.18	14,221,158
U A DE QUERETARO	10604	Académicos	42,210	20,741	22,851	81	80	81		U A DE QUERETARO	3,418,989	1,659,272	1,850,912.40	6,929,174
U A DE QUERETARO	10605	Académicos	53,160	25,773	28,966	144	142	142		U A DE QUERETARO	7,628,398	3,659,732	4,113,110.60	15,401,240
U A DE QUERETARO	20501	Académicos			21,220			1		U A DE QUERETARO			21,219.84	21,220
U A DE QUERETARO	20502	Académicos			27,991			2		U A DE QUERETARO			55,981.48	55,981
U A DE QUERETARO	20503	Académicos			23,537			1		U A DE QUERETARO			23,536.62	23,537
U A DE QUERETARO	20504	Académicos			35,156			2		U A DE QUERETARO			70,311.88	70,312
U A DE QUERETARO	20505	Académicos	65,623	33,270	38,433	2	2	7		U A DE QUERETARO	98,434	66,541	269,029	434,004
U A DE QUERETARO	20506	Académicos	87,950	38,952	45,715	1	1	13		U A DE QUERETARO	87,950	38,952	594,292	721,195
U A DE QUERETARO	20507	Académicos	131,711	55,508	56,107	87	24	362		U A DE QUERETARO	11,392,969	1,332,201	20,310,895	33,036,065
U A DE QUERETARO	20512	Académicos			11,383			4		U A DE QUERETARO			45,534	45,534
U A DE QUERETARO	20516	Académicos			24,060			1		U A DE QUERETARO			24,060	24,060
U A DE QUERETARO	20517	Académicos			27,939			5		U A DE QUERETARO			125,725	125,725
U A DE QUERETARO	20601	Académicos			9,822			42		U A DE QUERETARO			412,543	412,543
U A DE QUERETARO	20602	Administrativo			14,314			23		U A DE QUERETARO			329,224	329,224
U A DE QUERETARO	20603	Administrativo		30,168	18,342		1	42		U A DE QUERETARO		30,168	770,376	800,545
U A DE QUERETARO	20604	Administrativo	22,474	11,293	12,887	2	1	1		U A DE QUERETARO	33,711	11,293	12,887	57,891
U A DE QUERETARO	20605	Administrativo	43,735	25,397	23,786	6	5	6		U A DE QUERETARO	240,544	126,984	142,714	510,241
U A DE QUERETARO	30104	Administrativo	12,601	9,054	10,058	1	1	1		U A DE QUERETARO	12,601	9,054	10,058	31,713
U A DE QUERETARO	30105	Administrativo	10,888	9,071	10,082	1	1	1		U A DE QUERETARO	10,888	9,071	10,082	30,039
U A DE QUERETARO	30107	Administrativo	11,834	8,995	9,752	7	7	7		U A DE QUERETARO	82,840	62,968	68,262	214,069
U A DE QUERETARO	30108	Administrativo	14,550	12,326	12,761	15	15	15		U A DE QUERETARO	218,248	184,887	191,418	594,553
U A DE QUERETARO	30109	Administrativo	14,416	12,524	11,573	11	11	11		U A DE QUERETARO	158,578	137,761	127,301	423,640
U A DE QUERETARO	30110	Administrativo	12,213	10,256	11,181	61	66	65		U A DE QUERETARO	738,859	676,906	726,763	2,142,528
U A DE QUERETARO	30112	Administrativo	12,882	9,457	10,445	4	4	4		U A DE QUERETARO	45,016	37,827	41,779	124,622
U A DE QUERETARO	30113	Administrativo	13,917	9,899	10,997	1	1	1		U A DE QUERETARO	13,917	9,899	10,997	34,813
U A DE QUERETARO	30114	Administrativo	5,803	4,958	5,339	1	1	1		U A DE QUERETARO	2,901	4,958	5,339	13,198
U A DE QUERETARO	30122	Administrativo	18,734	12,250	13,578	9	9	9		U A DE QUERETARO	168,604	110,252	122,206	401,061
U A DE QUERETARO	30123	Administrativo	15,117	10,857	12,034	1	1	1		U A DE QUERETARO	15,117	10,857	12,034	38,008
U A DE QUERETARO	30201	Administrativo	11,956	10,214	11,493	13	13	13		U A DE QUERETARO	155,431	132,784	149,408	437,623
U A DE QUERETARO	30202	Administrativo	10,650	9,038	9,478	47	53	53		U A DE QUERETARO	495,227	479,018	502,343	1,476,588
U A DE QUERETARO	30203	Administrativo	11,115	9,017	8,987	5	5	5		U A DE QUERETARO	55,577	45,086	44,936	145,599
U A DE QUERETARO	30204	Administrativo	11,050	9,210	9,144	7	7	7		U A DE QUERETARO	77,351	64,472	64,007	205,830
U A DE QUERETARO	30205	Administrativo	11,999	8,784	9,661	3	3	3		U A DE QUERETARO	35,997	26,352	28,982	91,331
U A DE QUERETARO	30207	Administrativo	13,162	8,795	12,549	3	3	3		U A DE QUERETARO	39,485	26,385	37,647	103,518
U A DE QUERETARO	30208	Administrativo	12,880	11,910	12,641	3	3	3		U A DE QUERETARO	38,579	35,729	37,924	112,233
U A DE QUERETARO	30210	Administrativo	8,976	9,909	9,227	1	1	1		U A DE QUERETARO	8,976	9,909	9,227	28,111
U A DE QUERETARO	30214	Administrativo	21,115	16,142	15,790	29	29	29		U A DE QUERETARO	612,334	468,113	457,919	1,538,366
U A DE QUERETARO	30215	Administrativo	20,751	14,690	14,069	37	37	37		U A DE QUERETARO	757,410	543,536	520,536	1,821,483
U A DE QUERETARO	30217	Administrativo	13,163	12,244	12,530	4	4	4		U A DE QUERETARO	52,650	48,976	50,122	151,748
U A DE QUERETARO	30218	Administrativo	13,846	10,258	10,907	1	1	1		U A DE QUERETARO	13,846	10,258	10,907	35,011
U A DE QUERETARO	30221	Administrativo	13,221	10,937	18,098	1	1	1		U A DE QUERETARO	13,221	10,937	18,098	42,255
U A DE QUERETARO	30223	Administrativo	14,365	11,856	12,445	20	20	20		U A DE QUERETARO	287,301	237,122	248,903	773,325
U A DE QUERETARO	30224	Administrativo	13,162	11,182	12,228	13	12	12		U A DE QUERETARO	164,530	134,179	146,738	445,447
U A DE QUERETARO	30225	Administrativo	11,905	9,390	10,433	2	2	2		U A DE QUERETARO	23,811	18,781	20,867	63,458
U A DE QUERETARO	30301	Administrativo	14,091	10,131	12,147	4	4	4		U A DE QUERETARO	56,363	40,526	48,589	145,478
U A DE QUERETARO	30302	Administrativo	12,829	10,111	10,638	13	14	14		U A DE QUERETARO	160,361	141,555	148,936	450,853
U A DE QUERETARO	30307	Administrativo	12,055	8,816	10,166	5	6	6		U A DE QUERETARO	60,273	52,895	60,996	174,163

RECURSOS FEDERALES QUE RECIBEN UNIVERSIDADES E INSTITUCIONES DE EDUCACIÓN MEDIA SUPERIOR Y SUPERIOR

Costo de la plantilla de personal

En términos del artículo 41, fracción II del Decreto de Presupuesto de Egresos de la Federación para el Ejercicio Fiscal 2017

La información presentada es acumulada al periodo que se reporta

Periodo de Enero-Marzo / 2017

Fracción II										" PRIMER TRIMESTRE 2017 "				
Universidad / Institución	Estructura de la Plantilla									Costo total de la plantilla (Pesos)				
	Categoría	Tipo de personal	Costo unitario bruto (pesos)			Número de plazas			Responsabilidad laboral	Ubicación	Enero	Febrero	Marzo	Acumulado Enero-marzo
			Enero	Febrero	Marzo	Enero	Febrero	Marzo						
<b>ENERO-MARZO</b>														
U A DE QUERETARO	30308	Administrativo	10,665	8,729	9,929	21	22	22		U A DE QUERETARO	218,625	192,048	218,436	629,109
U A DE QUERETARO	30309	Administrativo	11,781	10,087	11,177	1	1	1		U A DE QUERETARO	11,781	10,087	11,177	33,046
U A DE QUERETARO	30312	Administrativo	13,440	10,275	11,230	2	2	2		U A DE QUERETARO	20,159	20,550	22,460	63,170
U A DE QUERETARO	30316	Administrativo	12,101	10,078	10,765	14	15	15		U A DE QUERETARO	169,416	151,163	161,480	482,059
U A DE QUERETARO	30317	Administrativo	5,213	4,462	4,900	1	1	1		U A DE QUERETARO	5,213	4,462	4,900	14,574
U A DE QUERETARO	30320	Administrativo	6,804	4,973	5,456	1	1	1		U A DE QUERETARO	6,804	4,973	5,456	17,233
U A DE QUERETARO	30323	Administrativo	13,789	10,635	11,665	8	8	8		U A DE QUERETARO	110,308	85,080	93,318	288,706
U A DE QUERETARO	30325	Administrativo	6,682	4,906	5,382	1	1	1		U A DE QUERETARO	6,682	4,906	5,382	16,970
U A DE QUERETARO	30332	Administrativo	18,521	28,219	23,354	1	1	1		U A DE QUERETARO	18,521	28,219	23,354	70,094
U A DE QUERETARO	30336	Administrativo	16,385	13,087	14,336	5	5	5		U A DE QUERETARO	81,927	65,433	71,682	219,043
U A DE QUERETARO	30340	Administrativo	14,000	10,790	11,981	3	3	3		U A DE QUERETARO	41,999	32,370	35,944	110,313
U A DE QUERETARO	30341	Administrativo	16,327	12,047	13,393	7	7	7		U A DE QUERETARO	114,290	84,326	93,679	292,294
U A DE QUERETARO	30342	Administrativo	16,329	12,426	13,809	3	3	3		U A DE QUERETARO	48,987	37,278	41,426	127,691
U A DE QUERETARO	30401	Administrativo	18,303	15,055	16,248	35	34	34		U A DE QUERETARO	640,609	511,878	552,417	1,704,903
U A DE QUERETARO	30402	Administrativo	17,079	12,692	14,663	14	14	14		U A DE QUERETARO	239,099	177,693	205,279	622,072
U A DE QUERETARO	30403	Administrativo	17,359	13,280	14,195	25	25	24		U A DE QUERETARO	433,976	331,998	340,674	1,106,648
U A DE QUERETARO	30404	Administrativo	15,758	13,078	13,423	26	26	26		U A DE QUERETARO	409,696	340,016	349,005	1,098,717
U A DE QUERETARO	30405	Administrativo	30,443	22,450	24,765	8	8	8		U A DE QUERETARO	243,541	179,600	198,118	621,259
U A DE QUERETARO	30407	Administrativo	9,471	6,804	7,471	1	1	1		U A DE QUERETARO	9,471	6,804	7,471	23,746
U A DE QUERETARO	30411	Administrativo	20,261	15,980	17,309	47	47	47		U A DE QUERETARO	952,288	751,074	813,504	2,516,865
U A DE QUERETARO	30413	Administrativo	21,551	18,774	18,718	28	28	28		U A DE QUERETARO	603,432	525,677	524,099	1,653,208
U A DE QUERETARO	30414	Administrativo	23,995	17,460	19,531	40	40	39		U A DE QUERETARO	959,786	698,414	761,699	2,419,899
U A DE QUERETARO	30415	Administrativo	24,763	19,548	21,007	39	39	38		U A DE QUERETARO	965,765	762,371	798,256	2,526,392
U A DE QUERETARO	30416	Administrativo	27,527	20,710	23,756	10	9	8		U A DE QUERETARO	261,502	176,038	190,050	627,590
U A DE QUERETARO	30504	Administrativo	12,886	9,631	10,670	1	1	1		U A DE QUERETARO	12,886	9,631	10,670	33,187
U A DE QUERETARO	30505	Administrativo	14,234	11,678	12,885	22	22	22		U A DE QUERETARO	313,140	256,912	283,475	853,527
U A DE QUERETARO	30506	Administrativo	17,703	14,550	15,343	7	7	7		U A DE QUERETARO	123,923	101,852	107,398	333,174
U A DE QUERETARO	30514	Administrativo	12,541	11,033	11,243	1	1	1		U A DE QUERETARO	12,541	11,033	11,243	34,817
U A DE QUERETARO	30515	Administrativo	12,247	10,820	11,477	1	1	1		U A DE QUERETARO	12,247	10,820	11,477	34,545
U A DE QUERETARO	30517	Administrativo	15,115	10,859	12,982	26	26	26		U A DE QUERETARO	392,980	282,345	337,522	1,012,847
U A DE QUERETARO	30519	Administrativo	13,786	11,736	12,951	5	5	5		U A DE QUERETARO	68,932	58,681	64,756	192,369
U A DE QUERETARO	30521	Administrativo	14,573	12,229	13,590	1	1	1		U A DE QUERETARO	14,573	12,229	13,590	40,391
U A DE QUERETARO	30522	Administrativo	8,097	13,312	10,961	1	1	1		U A DE QUERETARO	8,097	13,312	10,961	32,371
U A DE QUERETARO	30523	Administrativo	11,806	9,916	11,021	1	1	1		U A DE QUERETARO	11,806	9,916	11,021	32,742
U A DE QUERETARO	30524	MANDOS MEDIOS	14,422	9,683	10,748	4	4	4		U A DE QUERETARO	57,688	38,730	42,993	139,411
U A DE QUERETARO	30527	MANDOS MEDIOS	16,874	12,095	13,448	1	1	1		U A DE QUERETARO	16,874	12,095	13,448	42,417
U A DE QUERETARO	30528	MANDOS MEDIOS	13,826	10,866	12,083	5	5	5		U A DE QUERETARO	69,129	54,331	60,413	183,873
U A DE QUERETARO	30529	MANDOS MEDIOS	21,425	16,990	18,156	1	1	1		U A DE QUERETARO	21,425	16,990	18,156	56,571
U A DE QUERETARO	40101	MANDOS MEDIOS	195,350	137,791	137,589	1	1	1		U A DE QUERETARO	195,350	137,791	137,589	470,730
U A DE QUERETARO	40102	MANDOS MEDIOS	131,770	91,937	91,937	7	7	7		U A DE QUERETARO	922,388	643,558	643,558	2,209,504
U A DE QUERETARO	40103	MANDOS MEDIOS	132,308	91,954	101,332	14	14	14		U A DE QUERETARO	1,852,318	1,287,357	1,416,647	4,556,322
U A DE QUERETARO	40104	CONFIANZA	107,935	75,028	87,167	8	8	8		U A DE QUERETARO	863,476	600,222	697,337	2,161,035
U A DE QUERETARO	40105	CONFIANZA	96,616	65,632	65,632	8	8	8		U A DE QUERETARO	772,927	525,053	525,053	1,823,033
U A DE QUERETARO	40106	CONFIANZA	66,704	49,354	49,354	2	1	1		U A DE QUERETARO	133,409	49,354	49,354	232,117
U A DE QUERETARO	40116	CONFIANZA	122,378	86,586	86,586	1	1	1		U A DE QUERETARO	122,378	86,586	86,586	295,550
U A DE QUERETARO	50107	CONFIANZA	49,629	37,938	37,938	2	2	2		U A DE QUERETARO	99,259	75,876	75,876	251,010
U A DE QUERETARO	50108	CONFIANZA	43,177	31,916	34,867	17	16	16		U A DE QUERETARO	734,008	510,650	557,869	1,802,528
U A DE QUERETARO	50109	CONFIANZA	40,005	30,930	33,637	12	12	11		U A DE QUERETARO	480,056	355,693	370,010	1,205,760
U A DE QUERETARO	50110	CONFIANZA	33,795	24,635	28,474	14	13	14		U A DE QUERETARO	456,227	320,253	398,636	1,175,116
U A DE QUERETARO	50112	CONFIANZA	59,153	47,675	49,723	8	8	8		U A DE QUERETARO	473,222	381,401	397,780	1,252,403
U A DE QUERETARO	50113	CONFIANZA	51,472	37,909	46,478	15	2	18		U A DE QUERETARO	772,085	75,818	836,600	1,684,504
U A DE QUERETARO	50114	CONFIANZA	21,458		21,579	18		17		U A DE QUERETARO	375,516		366,844	742,360
U A DE QUERETARO	50115	CONFIANZA	20,456		17,085	17		17		U A DE QUERETARO	347,755		290,441	638,195
U A DE QUERETARO	50116	CONFIANZA	29,979		24,540	19		20		U A DE QUERETARO	569,602		490,795	1,060,397
											116,084,598.68	58,042,344.63	87,063,221.88	261,190,165.19

UNIVERSIDAD AUTONOMA DE QUERETARO



CONCEPTO	ACUMULADO DEL MES		VARIACIÓN
	ANTERIOR	ACTUAL	
<b>ACTIVO</b>			
<b>ACTIVO CIRCULANTE</b>			
Efectivo y Equivalentes	696,434,507.57	746,916,669.16	50,482,161.59
Derechos a Recibir Efectivo o Equivalentes	30,753,014.55	30,294,500.03	(458,514.52)
Derechos a Recibir Bienes o Servicios	40,089,007.76	39,940,767.97	(148,239.79)
Almacenes	7,863,587.21	7,786,975.95	(76,611.26)
<b>TOTAL ACTIVO CIRCULANTE</b>	<b>775,140,117.09</b>	<b>824,938,913.11</b>	<b>49,798,796.02</b>
<b>ACTIVO NO CIRCULANTE</b>			
Inversiones Financieras a Largo Plazo	1,511,393,110.20	1,521,230,530.89	9,837,420.69
Bienes Inmuebles, Infraestructura y Construcciones en Proceso	1,401,807,588.76	1,414,090,673.13	12,283,084.37
Bienes Muebles	1,108,990,611.16	1,118,052,319.78	9,061,708.62
Activos Intangibles	23,267,224.69	24,044,060.35	776,835.66
Depreciación, Deterioro y Amortización Acumulada de Bienes e	(7,919,995.19)	(7,919,995.19)	0.00
<b>TOTAL ACTIVO NO CIRCULANTE</b>	<b>4,037,538,539.62</b>	<b>4,069,497,588.96</b>	<b>31,959,049.34</b>
<b>TOTAL ACTIVO</b>	<b>4,812,678,656.71</b>	<b>4,894,436,502.07</b>	<b>81,757,845.36</b>
<b>PASIVO</b>			
<b>PASIVO CIRCULANTE</b>			
Cuentas por Pagar a Corto Plazo	222,924,024.27	236,890,555.50	13,966,531.23
Pasivos Diferidos a Corto Plazo	217,576,805.27	217,576,805.27	0.00
Provisiones a Corto Plazo	135,986,706.52	135,986,706.52	0.00
<b>TOTAL PASIVO CIRCULANTE</b>	<b>576,487,536.06</b>	<b>590,454,067.29</b>	<b>13,966,531.23</b>
<b>PASIVO NO CIRCULANTE</b>			
Fondos y Bienes de Terceros en Garantía y/o en Administración	1,454,813,254.22	1,473,924,311.63	19,111,057.41
<b>TOTAL PASIVO NO CIRCULANTE</b>	<b>1,454,813,254.22</b>	<b>1,473,924,311.63</b>	<b>19,111,057.41</b>
<b>TOTAL PASIVO</b>	<b>2,031,300,790.28</b>	<b>2,064,378,378.92</b>	<b>33,077,588.64</b>
<b>CAPITAL</b>			
<b>HACIENDA PÚBLICA/PATRIMONIO CONTRIBUIDO</b>			
Aportaciones	2,131,997,249.30	2,131,297,438.86	(699,810.44)
<b>TOTAL HACIENDA PÚBLICA/PATRIMONIO CONTRIBUIDO</b>	<b>2,131,997,249.30</b>	<b>2,131,297,438.86</b>	<b>(699,810.44)</b>
<b>HACIENDA PÚBLICA /PATRIMONIO GENERADO</b>			
RESULTADO EN CURSO	157,282,189.80	206,764,049.85	49,481,860.05
Resultados de Ejercicios Anteriores	(56,673,663.85)	(56,673,663.85)	0.00
Revalúos	193,972,371.77	193,972,371.77	0.00
Rectificaciones de Resultados de Ejercicios Anteriores	354,799,719.41	354,697,926.52	(101,792.89)
<b>TOTAL HACIENDA PÚBLICA /PATRIMONIO GENERADO</b>	<b>649,380,617.13</b>	<b>698,760,684.29</b>	<b>49,380,067.16</b>
<b>TOTAL CAPITAL</b>	<b>2,781,377,866.43</b>	<b>2,830,058,123.15</b>	<b>48,680,256.72</b>
<b>TOTAL Pasivo + Capital</b>	<b>4,812,678,656.71</b>	<b>4,894,436,502.07</b>	<b>81,757,845.36</b>

Autorizó:

DR. GILBERTO HERRERA RUIZ  
RECTOR


Vo. Bc.:

M. EN I. ALEJANDRO JAUREGUI SANCHEZ  
SECRETARIO DE FINANZAS


UNIVERSIDAD AUTONOMA DE QUERETARO



Revisó:

  
M. A.P. ROSALBA RODRIGUEZ DURÁN  
SECRETARIO DE LA CONTRALORIA

Elaboró:

  
C.P. JOSE CORREA YAÑEZ  
CONTADOR GENERAL



# UNIVERSIDAD AUTONOMA DE QUERETARO

ESTADO DE RESULTADOS DEL 01 DE ENERO DE 2017 AL 31 DE MARZO DE 2017

	Saldo inicial al 01.MAR.17	% Ing	Mov. en el periodo	% Ing	Saldo final al 31.MAR.17	% Ing
<b>INGRESOS DE GESTIÓN</b>						
Ingresos por Venta de Bienes y Servicios	102,685,434.33	21.18	35,030,367.15	14.11	137,715,801.48	18.78
Participaciones y Aportaciones	38,902,530.09	8.02	9,418,142.44	3.79	48,320,672.53	6.59
<b>SUMA INGRESOS DE GESTIÓN</b>	<b>141,587,964.42</b>	<b>29.20</b>	<b>44,448,509.59</b>	<b>17.90</b>	<b>186,036,474.01</b>	<b>25.37</b>
<b>PARTICIPACIONES, APORTACIONES, TRANSFERENCIAS</b>						
Transferencias, Asignaciones, Subsidios y C	340,941,945.00	70.32	201,364,000.00	81.10	542,305,945.00	73.97
<b>SUMA PARTICIPACIONES, APORTACIONES, TRANSFERENCIAS, ASIGNACIONES, SUBSIDIOS Y C</b>	<b>340,941,945.00</b>	<b>70.32</b>	<b>201,364,000.00</b>	<b>81.10</b>	<b>542,305,945.00</b>	<b>73.97</b>
<b>OTROS INGRESOS Y BENEFICIOS</b>						
INGRESOS FINANCIEROS	2,336,679.23	0.48	2,463,819.66	0.99	4,800,498.89	0.65
Otros Ingresos y Beneficios Varios	0.00	0.00	10,000.00	0.00	10,000.00	0.00
<b>SUMA OTROS INGRESOS Y BENEFICIOS</b>	<b>2,336,679.23</b>	<b>0.48</b>	<b>2,473,819.66</b>	<b>1.00</b>	<b>4,810,498.89</b>	<b>0.66</b>
<b>GASTOS DE FUNCIONAMIENTO</b>						
Servicios Personales	258,182,432.38	53.25	159,120,759.40	64.09	417,303,191.78	56.92
Materiales y Suministros	6,616,215.69	1.36	13,814,694.88	5.56	20,430,910.57	2.79
Servicios Generales	17,478,343.77	3.60	18,946,950.84	7.63	36,425,294.61	4.97
<b>SUMA GASTOS DE FUNCIONAMIENTO</b>	<b>282,276,991.84</b>	<b>58.22</b>	<b>191,882,405.12</b>	<b>77.28</b>	<b>474,159,396.96</b>	<b>64.67</b>
<b>TRANSFERENCIAS, ASIGNACIONES, SUBSIDIOS Y OT</b>						
Ayudas Sociales	4,714,494.91	0.97	6,892,337.29	2.78	11,606,832.20	1.58
Pensiones y Jubilaciones	38,032,063.17	7.84	29,726.79	0.01	38,061,789.96	5.19
<b>SUMA TRANSFERENCIAS, ASIGNACIONES, SUBSIDIOS Y OTRAS AYUDAS</b>	<b>42,746,558.08</b>	<b>8.82</b>	<b>6,922,064.08</b>	<b>2.79</b>	<b>49,668,622.16</b>	<b>6.77</b>
<b>OTROS GASTOS Y PÉRDIDAS EXTRAORDINARIAS</b>						
Estimaciones, Depreciaciones, Deterioros, C	2,560,848.93	0.53	0.00	0.00	2,560,848.93	0.35
Otros Gastos	0.00	0.00	0.00	0.00	0.00	0.00
<b>SUMA OTROS GASTOS Y PÉRDIDAS EXTRAORDINARIAS</b>	<b>2,560,848.93</b>	<b>0.53</b>	<b>0.00</b>	<b>0.00</b>	<b>2,560,848.93</b>	<b>0.35</b>
<b>UTILIDAD O (PÉRDIDA) NETA</b>	<b>157,282,189.80</b>	<b>32.44</b>	<b>49,481,860.05</b>	<b>19.93</b>	<b>206,764,049.85</b>	<b>28.20</b>

  
M. EN I. ALEJANDRO JAUREGUI SANCHEZ  
SECRETARIO DE FINANZAS

DR. GILBERTO HERRERA RUIZ  
RECTOR  
  
M. A. P. ROSALBA RODRIGUEZ DURAN  
SECRETARIO DE LA CONTRALORIA

  
C.P. JOSE CORREA YAÑEZ  
CONTADOR GENERAL



UNIVERSIDAD AUTÓNOMA DE QUERÉTARO  
SECRETARÍA DE FINANZAS

ESTADO DE CAMBIOS DE POSICION FINANCIERA  
DEL 01 AL 31 DE MARZO DE 2017

		ORIGEN		APLICACIÓN	
SALDO EN EFECTIVO Y EQUIVALENTES		01-mar-17	696,434,507.57		
TRANSFERENCIAS,ASIGNACIONES,SUBSIDIOS:		POR AUMENTO DE ACTIVO:			
FEDERAL ORDINARIO	121,364,000.00				
FEDERAL EXTRAORDINARIO					
FEDERAL ESPECIFICO					
ESTATAL ORDINARIO	80,000,000.00				
ESTATAL EXTRAORDINARIO					
		201,364,000.00			
			INVERSIONES FINANCIERAS A LARGO PLAZO	9,837,420.69	
			BIENES INMUEBLES INFRAESTRUCTURA Y CONSTRUCCIONE:	12,283,084.37	
			BIENES MUEBLES	9,061,708.62	
			ACTIVOS INTANGIBLES	776,835.66	31,959,049.34
INGRESOS DE GESTION Y BENEFICIOS:		POR DISMINUCION DE PASIVO:			
INGRESOS POR VENTA DE BIENES Y SERVICIOS	35,030,367.15				
PARTICIPACIONES Y APORTACIONES ( CONVENIOS )	9,418,142.44	44,448,509.59			0.00
OTROS INGRESOS Y BENEFICIOS:					
INGRESOS FINANCIEROS	2,463,819.66				
OTROS INGRESOS Y BENEFICIOS VARIOS	10,000.00	2,473,819.66			
POR DISMINUCION DE ACTIVO:		GASTOS DE FUNCIONAMIENTO:			
DERECHOS A RECIBIR EFECTIVO O EQUIVALENTES	458,514.52				
DERECHOS A RECIBIR BIENES O SERVICIOS	148,239.79				
ALMACENES	76,611.26	683,365.57			
POR AUMENTO DE PASIVO:		AYUDAS SOCIALES			
CUENTAS POR PAGAR A CORTO PLAZO	13,966,531.23				
FONDOS Y BIENES DE TERCEROS EN GARANTIA Y/O ADMINISTRACION	19,111,057.41	33,077,588.64			
				RECTIFICACIONES DE RESULTADOS DE EJERCICIOS ANTERIORES	
				101,792.89	
				PATRIMONIO	
				699,810.44	
				SALDO EN EFECTIVO Y EQUIVALENTES	
				31-mar-17	746,916,669.16
TOTAL \$		978,481,791.03	TOTAL \$		978,481,791.03

Universidad  
Certificada



ISO  
9001-2008  
F.3.513970





## DESTINO DE LOS RECURSOS FEDERALES QUE RECIBEN UNIVERSIDADES E INSTITUCIONES DE EDUCACIÓN MEDIA SUPERIOR Y SUPERIOR

En términos del artículo 41, Decreto de Presupuesto de Egresos de la Federación para el Ejercicio Fiscal 2017

Programas y cumplimiento de metas

Cifras al 31 de MARZO DE 2017

Universidad / Institución	Ciclo escolar	Inicio ó Fin	Número de Alumnos	Nivel Educativo (Media Superior o superior)	Tipo de Servicio o Subsistema	2017
						Enero-Junio
Universidad Autónoma de Querétaro	2016-2017	Inicio	6,749	Media Superior	Escuela de Bachilleres	
Universidad Autónoma de Querétaro	2016-2017	Inicio	1,214	Superior	Facultad de Bellas Artes	
Universidad Autónoma de Querétaro	2016-2017	Inicio	1,371	Superior	Facultad de Ciencias Naturales	
Universidad Autónoma de Querétaro	2016-2017	Inicio	573	Superior	Facultad de Ciencias Políticas y Sociales	
Universidad Autónoma de Querétaro	2016-2017	Inicio	5,224	Superior	Facultad de Contaduría y Administración	
Universidad Autónoma de Querétaro	2016-2017	Inicio	3,313	Superior	Facultad de Derecho	
Universidad Autónoma de Querétaro	2016-2017	Inicio	1,140	Superior	Facultad de Enfermería	
Universidad Autónoma de Querétaro	2016-2017	Inicio	649	Superior	Facultad de Filosofía	
Universidad Autónoma de Querétaro	2016-2017	Inicio	832	Superior	Facultad de Informática	
Universidad Autónoma de Querétaro	2016-2017	Inicio	2,536	Superior	Facultad de Ingeniería	
Universidad Autónoma de Querétaro	2016-2017	Inicio	561	Superior	Facultad de Lenguas y Letras	
Universidad Autónoma de Querétaro	2016-2017	Inicio	1,397	Superior	Facultad de Medicina	
Universidad Autónoma de Querétaro	2016-2017	Inicio	1,186	Superior	Facultad de Psicología	
Universidad Autónoma de Querétaro	2016-2017	Inicio	856	Superior	Facultad de Química	
Universidad Autónoma de Querétaro	2016-2017	Inicio	18	Superior	Secretaría Académica	
			<b>Total</b>	<b>27,619</b>		

Fuente: UAQ Unidad Institucional de Información, información al 30 de marzo de 2017.

NOMBRE DE LA INSTITUCIÓN:	UNIVERSIDAD AUTÓNOMA DE QUERETARO	Fecha:	15/04/2017
PROGRAMA PRESUPUESTARIO:	U006 SUBSIDIOS FEDERALES PARA ORGANISMOS DESCENTRALIZADOS ESTATALES	Trimestre Reportado:	1er. Trimestre
		Ejercicio:	2017

OBJETIVO GENERAL: Seguimiento al uso del recurso del Programa Presupuestario U006

IRREDUCTIBLE 2016	META	PORCENTAJE ALCANZADO	MONTO ANUAL ASIGNADO	TRIMESTRES DEL EJERCICIO 2016				MONTO EJERCIDO	MONTO POR EJERCER
				PRIMER	SEGUNDO	TERCER	CUARTO		
Servicios Personales, Académicos, Administrativos y Mandos Medios	Recursos Federales que recibe la IES de acuerdo con la Ley Orgánica y/o Decreto de Creación, para cubrir los Servicios Personales. Capítulo 1000	71.74%	928,674,013.00	283,696,548.40				283,696,548.40	644,977,464.60
% por Trimestre				21.91%	0.00%	0.00%	0.00%	21.91%	49.82%
Gastos de Operación	Recursos Federales para cubrir los Gastos de Operación en Materiales y Suministros, Gastos Generales y Otros Gastos. Capítulos 2000 y 3000	28.26%	365,873,173.00	68,715,353.07				68,715,353.07	297,157,819.93
% por Trimestre				5.31%	0.00%	0.00%	0.00%	5.31%	22.95%
<b>TOTAL</b>		<b>100.00%</b>	<b>\$1,294,547,186.00</b>	<b>\$352,411,901.47</b>	<b>\$0.00</b>	<b>\$0.00</b>	<b>\$0.00</b>	<b>\$352,411,901.47</b>	

Observaciones:

M.en I. Alejandro Jauregui Sanchez  
Secretario de Finanzas

Dra. Aurora Zamora Mendoza  
Directora de Recursos Humanos

M.en A.P. Rosalba Rodriguez Dúran  
Secretaria de la Contraloria

Dr. Gilberto Herrera Ruiz  
Rector

LA INFORMACIÓN CONTENIDA EN ESTE FORMATO Y LA DOCUMENTACIÓN FUENTE, SON RESPONSABILIDAD DE LA INSTITUCIÓN DE EDUCACIÓN SUPERIOR, QUIEN LA RESGUARDARÁ PARA CUALQUIER ACLARACIÓN DE LAS INSTANCIAS DE FISCALIZACIÓN: AUDITORÍA SUPERIOR DE LA FEDERACIÓN, SECRETARÍA DE LA FUNCIÓN PÚBLICA Y ÓRGANO INTERNO DE CONTROL ENTRE OTROS. LA INSTITUCIÓN DE EDUCACIÓN SUPERIOR DEBERÁ DE INFORMAR EN EL APARTADO DE OBSERVACIONES SOBRE LAS VARIACIONES QUE OCURRAN POR LAS AMPLIACIONES, ANTICIPOS DE CALENDARIO, Y SI ES EL CASO COMO POR LOS RETRASOS DE ENTREGA DE LOS RECURSOS POR PARTE DE LA FEDERACIÓN Y/O ENTIDAD FEDERATIVA. LA INFORMACIÓN DE ESTE FORMATO DEBERÁ DE COINCIDIR CON LAS FRACCIONES II Y III DEL ARTÍCULO 41 DEL PEF 2017, ASÍ COMO CON LA QUE SE ENCUENTRE EN LA PAGINA WEB DE LA INSTITUCIÓN.

283,696,548.40

ACUSE

3536



UNIVERSIDAD AUTÓNOMA DE QUERÉTARO

**RECTORÍA**  
 UNIVERSIDAD AUTÓNOMA DE QUERÉTARO  
 SECRETARÍA DE LA CONTRALORÍA

18 JUL. 2017

LE ATENDIÓ: KB

HORA: 09:46 hrs

C. U. a 10 de julio de 2017  
GHR/145/2017

Dr. Salvador Alejandro Malo Álvarez  
 Director General de Educación Superior Universitaria  
 Secretaría de Educación Pública  
 Presente.



En cumplimiento a lo que marca el Presupuesto de Egresos de la Federación 2017, en su Artículo 41, fracción I, II, III, IV y V, anexo se servirá encontrar el informe del Ejercicio de Recursos correspondientes al segundo trimestre del año 2017.

Por lo anterior, ruego a usted dar por cumplida la obligación que marca el citado artículo por la Universidad Autónoma de Querétaro.

Atentamente

*"Educa en la Verdad y en el Honor"*

Dr. Gilberto Herrera Ruiz  
Rector

SUBSECRETARÍA DE EDUCACIÓN SUPERIOR

12 JUL. 2017

HORA: 15:10

**RECIBIDO**

S. E. P. SUBSECRETARÍA DE EDUCACIÓN SUPERIOR

12 JUL. 2017

DIRECCIÓN GENERAL DE EDUCACIÓN SUPERIOR UNIVERSITARIA

S. E. P. SUBSECRETARÍA DE EDUCACIÓN SUPERIOR

12 JUL 2017

DIRECCIÓN GENERAL DE EDUCACIÓN SUPERIOR UNIVERSITARIA  
 DIRECCIÓN DE SUBSIDIO A UNIVERSIDADES  
 SUBDIRECCIÓN DE CONTROL PROGRAMÁTICO FINANCIERO  
 DEPARTAMENTO DE ANÁLISIS FINANCIERO Y PRESUPUESTAL

- .C. c. p.- Dr. Salvador Jara Guerrero.- Subsecretario de Educación Superior.- SEP.
- C.P.C. Horacio Guillermo Díaz Mora.- Director de Subsidio a Universidades.- DGESU.
- C.P. Santiago Bravo Mondragón.- Jefe de Departamento de Análisis Financiero y Presupuestal.- SEP.
- M. en I. Alejandro Jáuregui Sánchez.- Secretario de Finanzas de la UAQ.
- Dr. Raúl Francisco Pineda López.- Representante Institucional.- UAQ.
- M. en A. P. Rosalba Rodríguez Durán.- Secretaria de la Contraloría.- UAQ.

UNIVERSIDAD AUTÓNOMA DE QUERÉTARO

**RECIBIDO**

18 JUL. 2017

SECRETARÍA DE FINANZAS

-OFICINA DEL SECRETARIO

UNIVERSIDAD AUTÓNOMA DE QUERÉTARO

18 JUL. 2017

**RECIBIDO**

DIRECCIÓN DE PLANEACIÓN Y DESARROLLO INST

S. E. P. SUBSECRETARÍA DE EDUCACIÓN SUPERIOR

12 JUL 2017

DIRECCIÓN GENERAL DE EDUCACIÓN SUPERIOR UNIVERSITARIA  
 DIRECCIÓN DE SUBSIDIO A UNIVERSIDADES

DESTINO DE LOS RECURSOS FEDERALES QUE RECIBEN UNIVERSIDADES E INSTITUCIONES DE EDUCACIÓN MEDIA SUPERIOR Y SUPERIOR.

En términos del artículo 43, fracción I del Decreto de Presupuesto de Egresos de la Federación para el Ejercicio Fiscal 2017.

Programas y cumplimiento de metas.

La información presentada es acumulada al periodo que se reporta.

Enero- Diciembre 2017.

Nombre de la Universidad	Programas PEF/2017	* U N I V E R S I D A D E S	Fracción I												
			PRIMER TRIMESTRE DEL 2017			SEGUNDO TRIMESTRE DEL 2017			TERCER TRIMESTRE DEL 2017			CUARTO TRIMESTRE DEL 2017			
			LOS PROGRAMAS A LOS QUE SE DESTINEN LOS RECURSOS FEDERALES (MILES DE PESOS)			LOS PROGRAMAS A LOS QUE SE DESTINEN LOS RECURSOS FEDERALES (MILES DE PESOS)			LOS PROGRAMAS A LOS QUE SE DESTINEN LOS RECURSOS FEDERALES (MILES DE PESOS)			LOS PROGRAMAS A LOS QUE SE DESTINEN LOS RECURSOS FEDERALES (MILES DE PESOS)			NOTA
Enero	Febrero	Marzo	Abril	Mayo	Junio	Julio	Agosto	Septiembre	Octubre	Noviembre	Diciembre				
VVV	SUBSIDIOS FEDERALES PARA ORGANISMOS DESCENTRALIZADOS ESTATALES U006	A	0.00	242,727.00	364,091.00	445,000.00	525,909.00	687,727.00	687,727.00	687,727.00	687,727.00	687,727.00	687,727.00	687,727.00	
		R/M	0.00	242,727.00	121,364.00	80,909.00	80,909.00	161,818.00	0.00	0.00	0.00	0.00	0.00	0.00	
VVV	CARRERA DOCENTE U040	A	0.00	0.00	0.00	0.00	9,440.16	9,440.16	9,440.16	9,440.16	9,440.16	9,440.16	9,440.16	9,440.16	
		R/M	0.00	0.00	0.00	0.00	9,440.16	0.00	0.00	0.00	0.00	0.00	0.00	0.00	
VVV	EXPANSION DE LA EDUCACION MEDIA SUPERIOR Y SUPERIOR U079	A	0.00	0.00	0.00	0.00	0.00	0.00	0.00	0.00	0.00	0.00	0.00	0.00	
		R/M	0.00	0.00	0.00	0.00	0.00	0.00	0.00	0.00	0.00	0.00	0.00	0.00	
VVV	APOYOS PARA LA ATENCION DE PROBLEMAS ESTRUCTURALES DE LAS UPE U081	A	0.00	0.00	0.00	0.00	0.00	0.00	0.00	0.00	0.00	0.00	0.00	0.00	
		R/M	0.00	0.00	0.00	0.00	0.00	0.00	0.00	0.00	0.00	0.00	0.00	0.00	
VVV	PROGRAMA PARA EL DESARROLLO PROFESIONAL DOCENTE (PRODEP) S247	A	0.00	0.00	0.00	27,999.50	27,999.50	27,999.50	27,999.50	27,999.50	27,999.50	27,999.50	27,999.50	27,999.50	
		R/M	0.00	0.00	0.00	27,999.50	0.00	0.00	0.00	0.00	0.00	0.00	0.00	0.00	
VVV	PROGRAMA FORTALECIMIENTO DE LA CALIDAD EDUCATIVA (PFCE) S267	A	0.00	0.00	0.00	27,999.50	27,999.50	27,999.50	27,999.50	27,999.50	27,999.50	27,999.50	27,999.50	27,999.50	
		R/M	0.00	0.00	0.00	27,999.50	0.00	0.00	0.00	0.00	0.00	0.00	0.00	0.00	
VVV	AAA	A	0.00	0.00	0.00	0.00	0.00	0.00	0.00	0.00	0.00	0.00	0.00	0.00	
		R/M	0.00	0.00	0.00	0.00	0.00	0.00	0.00	0.00	0.00	0.00	0.00	0.00	
VVV	BBB	A	0.00	0.00	0.00	0.00	0.00	0.00	0.00	0.00	0.00	0.00	0.00	0.00	
		R/M	0.00	0.00	0.00	0.00	0.00	0.00	0.00	0.00	0.00	0.00	0.00	0.00	
SUMA DEL MES			0.00	242,727.00	121,364.00	136,907.99	90,349.16	161,818.00	0.00	0.00	0.00	0.00	0.00	0.00	
SUMAS ACUMULADAS			0.00	242,727.00	364,091.00	500,998.99	591,348.15	753,166.15	753,166.15	753,166.15	753,166.15	753,166.15	753,166.15	753,166.15	
ACUMULADO DEL TRIMESTRE					364,091.00			389,075.15		0.00				0.00	

TESORERO GENERAL / DIRECTOR ADMÓN

DIRECTOR DE PLANEACIÓN

RECTOR

RECURSOS FEDERALES QUE SE RECIBIERON INCLUYENDO SUBSIDIOS EXTRAORDINARIOS, EN EL ARTICULO 43/2017 PEF DEL PRESENTE EJERCICIO, PRESENTARSE EN LAS FRACCIONES I, II Y III, ASI MISMO EL ORGANISMO DE CONTROL INTERNO DE LA INSTITUCIÓN SERÁ EL RESPONSABLE DE INFORMAR AL C. RECTOR(A) QUE SEA CORRECTA LA INFORMACIÓN RELATIVA AL DESARROLLO DE ESTE PROGRAMA DE LOS FONDOS DE LOS RECURSOS ASIGNADOS PEF EN EL PRESENTE EJERCICIO.

A = Acumulado  
R/M = Recursos Federales Mensuales ( Subsidios Ordinario y Extraordinarios 2017 )

RECURSOS FEDERALES QUE RECIBEN UNIVERSIDADES E INSTITUCIONES DE EDUCACIÓN MEDIA SUPERIOR Y SUPERIOR  
 Costo de la plantilla de personal  
 En términos del artículo 43, fracción II del Decreto de Presupuesto de Egresos de la Federación para el Ejercicio Fiscal 2017  
 La información presentada es acumulada al periodo que se reporta  
 Periodo de Abril-Junio / 2017

SEGUNDO TRIMESTRE 2017

Fracción II

Estructura de la Plantilla

Universidad / Institución	Categoría	Tipo de personal	Costo unitario bruto (pesos)			Número de plazas			Responsabilidad laboral	Ubicación	Costo total de la plantilla (Pesos)			
			Abril	Mayo	Junio	Abril	Mayo	Junio			Abril	Mayo	Junio	Acumulado Abril a Junio
U A DE QUERETARO	10501	Académicos	51,624	21,671	20,717	17	10	8		U A DE QUERETARO	877,603	216,708	165,734	1,260,045
U A DE QUERETARO	10503	Académicos	68,046	38,456	27,108	2	3	3		U A DE QUERETARO	136,092	115,369	81,323	332,785
U A DE QUERETARO	10504	Académicos	88,979	33,122	31,751	8	8	8		U A DE QUERETARO	667,340	264,979	254,006	1,186,324
U A DE QUERETARO	10505	Académicos	98,844	40,483	41,060	22	21	21		U A DE QUERETARO	2,125,144	850,140	862,252	3,837,536
U A DE QUERETARO	10506	Académicos	116,507	45,868	46,252	25	24	24		U A DE QUERETARO	2,854,420	1,100,827	1,110,042	5,065,290
U A DE QUERETARO	10507	Académicos	144,535	61,267	59,679	468	474	477		U A DE QUERETARO	67,570,039	29,009,871	28,437,171	125,017,082
U A DE QUERETARO	10513	Académicos	41,277	14,427	14,427	1	1	1		U A DE QUERETARO	41,277	14,427	14,427	70,132
U A DE QUERETARO	10516	Académicos	67,794	26,941	26,941	2	2	2		U A DE QUERETARO	135,588	53,883	53,883	243,353
U A DE QUERETARO	10517	Académicos								U A DE QUERETARO				0
U A DE QUERETARO	10601	Académicos	25,388	11,798	11,940	285	283	284		U A DE QUERETARO	7,235,598	3,338,955	3,391,045	13,965,598
U A DE QUERETARO	10602	Académicos	37,398	15,646	17,727	28	28	28		U A DE QUERETARO	1,047,156	438,083	496,359	1,981,597
U A DE QUERETARO	10603	Académicos	49,121	20,734	20,378	180	182	181		U A DE QUERETARO	8,841,729	3,773,539	3,678,181	16,293,449
U A DE QUERETARO	10604	Académicos	52,716	23,548	22,325	81	81	81		U A DE QUERETARO	4,269,998	1,907,373	1,808,330	7,985,701
U A DE QUERETARO	10605	Académicos	63,584	27,131	26,301	141	142	140		U A DE QUERETARO	8,965,369	3,839,102	3,682,148	16,486,619
U A DE QUERETARO	20501	Académicos								U A DE QUERETARO				0
U A DE QUERETARO	20502	Académicos								U A DE QUERETARO				0
U A DE QUERETARO	20503	Académicos								U A DE QUERETARO				0
U A DE QUERETARO	20504	Académicos								U A DE QUERETARO				0
U A DE QUERETARO	20505	Académicos		34,866	33,711		2	1		U A DE QUERETARO		69732.54	33,711	103,444
U A DE QUERETARO	20506	Académicos		40,796	73,882					U A DE QUERETARO		40796.48	147,764	188,560
U A DE QUERETARO	20507	Académicos	142,633	57,259	57,502	9	24	24		U A DE QUERETARO	1,283,701	1374207.29	1,380,041	4,037,949
U A DE QUERETARO	20512	Académicos								U A DE QUERETARO				0
U A DE QUERETARO	20516	Académicos								U A DE QUERETARO				0
U A DE QUERETARO	20517	Académicos								U A DE QUERETARO				0
U A DE QUERETARO	20601	Académicos								U A DE QUERETARO				0
U A DE QUERETARO	20602	Académicos								U A DE QUERETARO				0
U A DE QUERETARO	20603	Académicos		8,918	10,418		1	1		U A DE QUERETARO		8,918	10,418	19,336
U A DE QUERETARO	20604	Académicos	30,794	11,829	11,829	1	1	1		U A DE QUERETARO	30,794	11,829	11,829	54,453
U A DE QUERETARO	20605	Académicos	89,085	21,317	21,317	1	6	6		U A DE QUERETARO	89,085	127,902	127,902	344,889
U A DE QUERETARO	30104	Administrativo		9,389	9,389		1	1		U A DE QUERETARO		9,389	9,389	18,777
U A DE QUERETARO	30105	Administrativo		9,408	9,408		1	1		U A DE QUERETARO		9,408	9,408	18,817
U A DE QUERETARO	30107	Administrativo		8,985	9,545		7	7		U A DE QUERETARO		62,694	66,817	129,711
U A DE QUERETARO	30108	Administrativo		12,981	12,225		15	15		U A DE QUERETARO		194,712	177,268	371,980
U A DE QUERETARO	30109	Administrativo		11,930	11,047		11	11		U A DE QUERETARO		131,228	121,513	252,741
U A DE QUERETARO	30110	Administrativo		10,123	10,671		67	70		U A DE QUERETARO		678,263	746,994	1,425,257
U A DE QUERETARO	30112	Administrativo		9,801	9,801		4	4		U A DE QUERETARO		39,203	39,203	78,405
U A DE QUERETARO	30113	Administrativo		10,265	10,265		1	1		U A DE QUERETARO		10,265	10,265	20,530
U A DE QUERETARO	30114	Administrativo		8,764	7,834		1	1		U A DE QUERETARO		8,764	7,834	16,598
U A DE QUERETARO	30122	Administrativo		12,870	12,735		9	9		U A DE QUERETARO		115,826	114,619	230,445
U A DE QUERETARO	30123	Administrativo		29,800	11,249		1	1		U A DE QUERETARO		29,800	11,249	41,049
U A DE QUERETARO	30201	Administrativo		10,963	9,995		13	13		U A DE QUERETARO		142,525	129,933	272,458
U A DE QUERETARO	30202	Administrativo		9,253	8,845		53	53		U A DE QUERETARO		490,408	468,764	959,172
U A DE QUERETARO	30203	Administrativo		8,377	8,948		5	5		U A DE QUERETARO		41,884	44,740	86,624
U A DE QUERETARO	30204	Administrativo		10,563	9,084		6	6		U A DE QUERETARO		63,380	54,506	117,886
U A DE QUERETARO	30205	Administrativo		9,081	9,081		3	3		U A DE QUERETARO		27,243	27,243	54,486
U A DE QUERETARO	30207	Administrativo		9,114	9,114		3	3		U A DE QUERETARO		27,342	27,342	54,685
U A DE QUERETARO	30208	Administrativo		9,642	12,895		3	3		U A DE QUERETARO		27,342	27,342	54,685
U A DE QUERETARO	30210	Administrativo		15,584	11,047		3	3		U A DE QUERETARO		28,925	38,685	67,610
U A DE QUERETARO	30214	Administrativo		19,699	13,805		1	1		U A DE QUERETARO		15,584	11,047	26,631
U A DE QUERETARO	30215	Administrativo		18,457	12,297		29	29		U A DE QUERETARO		571,264	400,335	971,599
U A DE QUERETARO	30217	Administrativo		11,876	11,137		38	38		U A DE QUERETARO		692,124	467,282	1,159,407
U A DE QUERETARO	30218	Administrativo		10,632	10,632		4	4		U A DE QUERETARO		47,505	44,546	92,052
U A DE QUERETARO	30221	Administrativo		14,186	17,752		1	1		U A DE QUERETARO		10,632	10,632	21,264
U A DE QUERETARO	30223	Administrativo		14,186	17,752		1	1		U A DE QUERETARO		14,186	17,752	31,938
U A DE QUERETARO	30224	Administrativo		12,196	12,568		1	1		U A DE QUERETARO		243,930	251,367	495,297
U A DE QUERETARO	30225	Administrativo		12,142	11,645		20	20		U A DE QUERETARO		133,561	128,094	261,655
U A DE QUERETARO	30301	Administrativo		9,738	9,773		11	11		U A DE QUERETARO		19,476	19,546	39,022
U A DE QUERETARO	30302	Administrativo		10,900	10,900		2	2		U A DE QUERETARO		32,700	32,700	65,400
U A DE QUERETARO	30303	Administrativo		10,733	9,921		3	3		U A DE QUERETARO		150,257	138,899	289,156

U A DE QUERETARO	30307	Administrativo	9,194	9,609	6	6
U A DE QUERETARO	30308	Administrativo	9,098	9,576	23	23
U A DE QUERETARO	30309	Administrativo	10,899	10,451	1	1
U A DE QUERETARO	30312	Administrativo	10,622	10,247	2	2
U A DE QUERETARO	30316	Administrativo	10,383	10,884	16	16
U A DE QUERETARO	30317	Administrativo	4,610	4,610	1	1
U A DE QUERETARO	30320	Administrativo	5,024	4,907	1	1
U A DE QUERETARO	30323	Administrativo	10,771	11,200	8	8
U A DE QUERETARO	30325	Administrativo	5,072	5,072	1	1
U A DE QUERETARO	30332	Administrativo	22,597	22,597	1	1
U A DE QUERETARO	30336	Administrativo	14,394	13,828	5	5
U A DE QUERETARO	30340	Administrativo	11,067	11,187	3	3
U A DE QUERETARO	30341	Administrativo	12,529	12,529	7	7
U A DE QUERETARO	30342	Administrativo	12,888	12,888	3	3
U A DE QUERETARO	30401	Administrativo	15,397	15,949	34	34
U A DE QUERETARO	30402	Administrativo	14,003	12,999	14	12
U A DE QUERETARO	30403	Administrativo	13,347	13,677	24	23
U A DE QUERETARO	30404	Administrativo	13,262	12,710	25	24
U A DE QUERETARO	30405	Administrativo	23,247	23,613	7	7
U A DE QUERETARO	30407	Administrativo	7,041	7,041	1	1
U A DE QUERETARO	30411	Administrativo	16,428	16,056	47	47
U A DE QUERETARO	30413	Administrativo	18,618	18,290	28	27
U A DE QUERETARO	30414	Administrativo	18,977	18,918	38	38
U A DE QUERETARO	30415	Administrativo	19,876	20,037	38	37
U A DE QUERETARO	30416	Administrativo	20,974	21,892	8	7
U A DE QUERETARO	30504	Administrativo	9,978	9,978	1	1
U A DE QUERETARO	30505	Administrativo	12,656	11,774	22	22
U A DE QUERETARO	30506	Administrativo	14,312	14,295	7	7
U A DE QUERETARO	30514	Administrativo	13,090	9,464	1	1
U A DE QUERETARO	30515	Administrativo	12,019	11,065	1	1
U A DE QUERETARO	30517	Administrativo	12,019	11,298	26	25
U A DE QUERETARO	30519	Administrativo	11,937	11,298	5	5
U A DE QUERETARO	30521	Administrativo	12,948	12,179	1	1
U A DE QUERETARO	30522	Administrativo	12,682	12,726	1	1
U A DE QUERETARO	30523	Administrativo	8,060	11,879	1	1
U A DE QUERETARO	30524	Administrativo	10,010	10,355	1	1
U A DE QUERETARO	30527	Administrativo	11,307	14,100	4	4
U A DE QUERETARO	30528	Administrativo	12,546	12,546	1	1
U A DE QUERETARO	30529	Administrativo	11,430	10,876	5	5
U A DE QUERETARO	40101	MANDOS MEDIOS	17,378	17,378	1	1
U A DE QUERETARO	40102	MANDOS MEDIOS	137,387	137,387	1	1
U A DE QUERETARO	40103	MANDOS MEDIOS	93,313	94,689	7	7
U A DE QUERETARO	40104	MANDOS MEDIOS	93,288	94,604	14	14
U A DE QUERETARO	40105	MANDOS MEDIOS	76,111	77,195	8	8
U A DE QUERETARO	40106	MANDOS MEDIOS	66,579	67,527	8	8
U A DE QUERETARO	40116	MANDOS MEDIOS	50,065	50,777	8	8
U A DE QUERETARO	50107	CONFIANZA	87,838	89,089	1	1
U A DE QUERETARO	50108	CONFIANZA	37,938	37,938	2	2
U A DE QUERETARO	50109	CONFIANZA	35,164	33,657	16	16
U A DE QUERETARO	50110	CONFIANZA	31,208	30,989	11	11
U A DE QUERETARO	50112	CONFIANZA	25,630	25,441	13	14
U A DE QUERETARO	50113	CONFIANZA	46,586	46,530	8	8
U A DE QUERETARO	50114	CONFIANZA	39,359	42,091	18	17
U A DE QUERETARO	50115	CONFIANZA	18,376	17,910	17	17
U A DE QUERETARO	50115	CONFIANZA	16,504	16,405	18	19
U A DE QUERETARO	50116	CONFIANZA	22,387	22,884	21	21

XXX  
XXX  
XXX  
XXX  
XXX

U A DE QUERETARO	55,166	52,849	108,015
U A DE QUERETARO	209,253	220,238	429,492
U A DE QUERETARO	10,899	10,451	21,350
U A DE QUERETARO	21,245	20,495	41,739
U A DE QUERETARO	160,944	174,143	335,087
U A DE QUERETARO	4,610	4,610	9,220
U A DE QUERETARO	5,024	4,907	9,930
U A DE QUERETARO	86,169	89,596	175,765
U A DE QUERETARO	5,072	5,072	10,143
U A DE QUERETARO	22,597	22,597	45,195
U A DE QUERETARO	71,969	69,140	141,109
U A DE QUERETARO	33,202	33,561	66,763
U A DE QUERETARO	87,703	87,703	175,407
U A DE QUERETARO	38,663	38,663	77,326
U A DE QUERETARO	523,502	542,272	1,065,774
U A DE QUERETARO	189,045	155,982	345,027
U A DE QUERETARO	320,316	314,580	634,896
U A DE QUERETARO	331,544	305,047	636,592
U A DE QUERETARO	162,732	165,290	328,022
U A DE QUERETARO	7,041	7,041	14,083
U A DE QUERETARO	772,127	754,627	1,526,754
U A DE QUERETARO	521,312	493,817	1,015,129
U A DE QUERETARO	711,630	718,881	1,430,510
U A DE QUERETARO	755,280	741,373	1,496,652
U A DE QUERETARO	157,307	142,296	299,603
U A DE QUERETARO	9,978	9,978	19,955
U A DE QUERETARO	278,431	259,034	537,465
U A DE QUERETARO	100,183	100,063	200,245
U A DE QUERETARO	13,090	9,464	22,554
U A DE QUERETARO	12,019	11,065	23,084
U A DE QUERETARO	310,371	276,804	587,175
U A DE QUERETARO	64,742	60,895	125,637
U A DE QUERETARO	12,682	12,726	25,409
U A DE QUERETARO	8,060	11,879	19,939
U A DE QUERETARO	10,010	10,355	20,365
U A DE QUERETARO	45,229	56,401	101,629
U A DE QUERETARO	12,546	12,546	25,092
U A DE QUERETARO	57,150	54,378	111,527
U A DE QUERETARO	17,378	17,378	34,757
U A DE QUERETARO	137,387	137,387	274,774
U A DE QUERETARO	653,189	662,820	1,316,009
U A DE QUERETARO	1,306,027	1,324,453	2,630,480
U A DE QUERETARO	608,889	617,557	1,226,446
U A DE QUERETARO	532,634	540,214	1,072,848
U A DE QUERETARO	50,065	50,777	100,842
U A DE QUERETARO	87,838	89,089	176,926
U A DE QUERETARO	75,876	75,876	151,752
U A DE QUERETARO	562,616	538,508	1,101,124
U A DE QUERETARO	343,283	340,883	684,166
U A DE QUERETARO	333,190	343,459	676,649
U A DE QUERETARO	372,687	372,239	744,926
U A DE QUERETARO	708,456	715,541	1,423,998
U A DE QUERETARO	312,385	304,463	616,848
U A DE QUERETARO	288,815	311,702	600,517
U A DE QUERETARO	458,940	480,564	939,505

232,177,017.53

2do. TRIMESTRE DE ABRIL A JUNIO DE 2017 ( MILES PESOS ) 232,177.02

ACUMULADO A JUNIO 2017 493,376.64

DESTINO DE LOS RECURSOS FEDERALES QUE RECIBEN UNIVERSIDADES E INSTITUCIONES DE EDUCACIÓN MEDIA SUPERIOR Y SUPERIOR

En términos del artículo 43, fracción III, del Decreto de Presupuesto de Egresos de la Federación para el Ejercicio Fiscal 2017

Desglose del gasto corriente de operación

La información presentada es acumulada al periodo que se reporta

Abril - Junio 2017

Fracción III										SEGUNDO TRIMESTRE 2017			
Universidad / Institución	Programa	Materiales y Suministros			Servicios Generales			Otros			ACUMULADO A JUNIO 2017		
		ABRIL	MAYO	JUNIO	ABRIL	MAYO	JUNIO	ABRIL	MAYO	JUNIO	Enero-Abril	Enero-Mayo	Enero-Junio
	SUBSIDIOS FEDERALES PARA ORGANISMOS DESCENTRALIZADOS ESTATALES U006	6,097.30	6,097.30	6,097.30	21,340.56	21,340.56	21,340.56	3,048.65	3,048.65	3,048.65	133,378.63	163,865.14	194,351.65
√√√	CARRERA DOCENTE U040							0.00	9,440.16	0.00	0.00	9,440.16	9,440.16
√√√	EXPANSIÓN DE LA EDUCACIÓN MEDIA SUPERIOR Y SUPERIOR U079							0.00	0.00	0.00	0.00	0.00	0.00
√√√	APOYOS PARA LA ATENCIÓN DE PROBLEMAS ESTRUCTURALES DE LAS UPE U081							0.00	0.00	0.00	0.00	0.00	0.00
√√√	PROGRAMA PARA EL DESARROLLO PROFESIONAL DOCENTE (PRODEP) S247							0.00	0.00	0.00	0.00	0.00	0.00
√√√	PROGRAMA FORTALECIMIENTO DE LA CALIDAD EDUCATIVA (PFCE) S267							27,999.50	0.00	0.00	27,999.50	27,999.50	27,999.50
√√√	AAA							0.00	0.00	0.00	0.00	0.00	0.00
√√√	BBB							0.00	0.00	0.00	0.00	0.00	0.00
	SUMA DEL MES	6,097.30	6,097.30	6,097.30	21,340.56	21,340.56	21,340.56	31,048.15	12,488.81	3,048.65	161,378.12	201,304.79	231,791.30
	SUMAS ACUMULADAS	6,097.30	12,194.60	18,291.91	39,632.46	60,973.02	82,313.58	113,361.73	125,850.53	128,899.18	58,486.01	98,412.67	128,899.18
	ACUMULADO DEL TRIMESTRE			18,291.91			64,021.67		46,585.60				128,899.18



UNIVERSIDAD AUTONOMA DE QUERETARO




CONCEPTO	ACUMULADO DEL MES		VARIACIÓN
	ANTERIOR	ACTUAL	
<b>ACTIVO</b>			
<b>ACTIVO CIRCULANTE</b>			
Efectivo y Equivalentes	541,385,356.95	562,405,069.21	21,019,712.26
Derechos a Recibir Efectivo o Equivalentes	29,558,184.11	31,528,389.73	1,970,205.62
Derechos a Recibir Bienes o Servicios	41,827,688.35	40,087,269.48	(1,740,418.87)
Almacenes	8,739,427.88	8,789,962.56	50,534.68
<b>TOTAL ACTIVO CIRCULANTE</b>	<b>621,510,657.29</b>	<b>642,810,690.98</b>	<b>21,300,033.69</b>
<b>ACTIVO NO CIRCULANTE</b>			
Inversiones Financieras a Largo Plazo	1,572,861,561.45	1,573,094,756.59	233,195.14
Bienes Inmuebles, Infraestructura y Construcciones en Proceso	1,429,995,798.17	1,438,626,106.93	8,630,308.76
Bienes Muebles	1,143,834,108.00	1,154,467,592.04	10,633,484.04
Activos Intangibles	24,493,525.10	25,374,789.88	881,264.78
Depreciación, Deterioro y Amortización Acumulada de Bienes e	(12,647,995.22)	(14,796,901.40)	(2,148,906.18)
<b>TOTAL ACTIVO NO CIRCULANTE</b>	<b>4,158,536,997.50</b>	<b>4,176,766,344.04</b>	<b>18,229,346.54</b>
<b>TOTAL ACTIVO</b>	<b>4,780,047,654.79</b>	<b>4,819,577,035.02</b>	<b>39,529,380.23</b>
<b>PASIVO</b>			
<b>PASIVO CIRCULANTE</b>			
Cuentas por Pagar a Corto Plazo	241,858,145.81	287,278,014.26	45,419,868.45
Pasivos Diferidos a Corto Plazo	191,561,877.61	189,948,379.81	(1,613,497.80)
Provisiones a Corto Plazo	135,986,706.52	135,986,706.52	0.00
<b>TOTAL PASIVO CIRCULANTE</b>	<b>569,406,729.94</b>	<b>613,213,100.59</b>	<b>43,806,370.65</b>
<b>PASIVO NO CIRCULANTE</b>			
Fondos y Bienes de Terceros en Garantía y/o en Administración	1,511,585,949.58	1,517,439,826.46	5,853,876.88
<b>TOTAL PASIVO NO CIRCULANTE</b>	<b>1,511,585,949.58</b>	<b>1,517,439,826.46</b>	<b>5,853,876.88</b>
<b>TOTAL PASIVO</b>	<b>2,080,992,679.52</b>	<b>2,130,652,927.05</b>	<b>49,660,247.53</b>
<b>CAPITAL</b>			
<b>HACIENDA PÚBLICA/PATRIMONIO CONTRIBUIDO</b>			
Aportaciones	2,129,148,147.71	2,128,496,435.04	(651,712.67)
<b>TOTAL HACIENDA PÚBLICA/PATRIMONIO CONTRIBUIDO</b>	<b>2,129,148,147.71</b>	<b>2,128,496,435.04</b>	<b>(651,712.67)</b>
<b>HACIENDA PÚBLICA /PATRIMONIO GENERADO</b>			
RESULTADO EN CURSO	79,382,029.88	69,578,959.81	(9,803,070.07)
Resultados de Ejercicios Anteriores	(56,673,663.85)	(56,673,663.85)	0.00
Revalúos	193,972,371.77	193,972,371.77	0.00
Rectificaciones de Resultados de Ejercicios Anteriores	353,226,089.76	353,550,005.20	323,915.44
<b>TOTAL HACIENDA PÚBLICA /PATRIMONIO GENERADO</b>	<b>569,906,827.56</b>	<b>560,427,672.93</b>	<b>(9,479,154.63)</b>
<b>TOTAL CAPITAL</b>	<b>2,699,054,975.27</b>	<b>2,688,924,107.97</b>	<b>(10,130,867.30)</b>
<b>TOTAL Pasivo + Capital</b>	<b>4,780,047,654.79</b>	<b>4,819,577,035.02</b>	<b>39,529,380.23</b>

Autorizó:

DR. GILBERTO HERRERA RUIZ  
RECTOR

Vo.Bo.

M. EN I. ALEJANDRO JAUREGUI SANCHEZ  
SECRETARIO DE FINANZAS



UNIVERSIDAD AUTONOMA DE QUERETARO




Revisó:

M. A. P. ROSALBA RODRIGUEZ DURÁN  
SECRETARIO DE LA CONTRALORIA

Elaboró:

C. P. JOSE CORREA YAÑEZ  
CONTADOR GENERAL



# UNIVERSIDAD AUTONOMA DE QUERETARO

ESTADO DE RESULTADOS DEL 01 DE ENERO DE 2017 AL 30 DE JUNIO DE 2017


	Saldo inicial al 01.JUN.17	% Ing	Mov. en el periodo	% Ing	Saldo final al 30.JUN.17	% Ing
<b>INGRESOS DE GESTIÓN</b>						
Ingresos por Venta de Bienes y Servicios	205,315,525.06	18.43	26,023,581.80	13.40	231,339,106.86	17.68
Participaciones y Aportaciones	76,838,610.73	6.90	(2,099,719.86)	-1.08	74,738,890.87	5.71
<b>SUMA INGRESOS DE GESTIÓN</b>	<b>282,154,135.79</b>	<b>25.33</b>	<b>23,923,861.94</b>	<b>12.32</b>	<b>306,077,997.73</b>	<b>23.40</b>
<b>PARTICIPACIONES, APORTACIONES, TRANSFERENCIAS</b>						
Transferencias, Asignaciones, Subsidios y C	821,563,596.00	73.75	169,368,000.00	87.20	990,931,596.00	75.75
<b>SUMA PARTICIPACIONES, APORTACIONES, TRANSFERENCIAS, ASIGNACIONES,</b>	<b>821,563,596.00</b>	<b>73.75</b>	<b>169,368,000.00</b>	<b>87.20</b>	<b>990,931,596.00</b>	<b>75.75</b>
<b>OTROS INGRESOS Y BENEFICIOS</b>						
INGRESOS FINANCIEROS	10,223,693.53	0.92	938,465.75	0.48	11,162,159.28	0.85
Otros Ingresos y Beneficios Varios	10,000.00	0.00	0.00	0.00	10,000.00	0.00
<b>SUMA OTROS INGRESOS Y BENEFICIOS</b>	<b>10,233,693.53</b>	<b>0.92</b>	<b>938,465.75</b>	<b>0.48</b>	<b>11,172,159.28</b>	<b>0.85</b>
<b>GASTOS DE FUNCIONAMIENTO</b>						
Servicios Personales	851,189,321.85	76.41	118,788,790.34	61.16	969,978,112.19	74.15
Materiales y Suministros	41,496,980.30	3.73	15,254,061.35	7.85	56,751,041.65	4.34
Servicios Generales	73,048,664.31	6.56	23,292,509.42	11.99	96,341,173.73	7.36
<b>SUMA GASTOS DE FUNCIONAMIENTO</b>	<b>965,734,966.46</b>	<b>86.69</b>	<b>157,335,361.11</b>	<b>81.00</b>	<b>1,123,070,327.57</b>	<b>85.85</b>
<b>TRANSFERENCIAS, ASIGNACIONES, SUBSIDIOS Y OT</b>						
Ayudas Sociales	17,955,687.31	1.61	4,266,859.92	2.20	22,222,547.23	1.70
Pensiones y Jubilaciones	43,589,892.71	3.91	40,268,824.94	20.73	83,858,717.65	6.41
<b>SUMA TRANSFERENCIAS, ASIGNACIONES, SUBSIDIOS Y OTRAS AYUDAS</b>	<b>61,545,580.02</b>	<b>5.52</b>	<b>44,535,684.86</b>	<b>22.93</b>	<b>106,081,264.88</b>	<b>8.11</b>
<b>OTROS GASTOS Y PÉRDIDAS EXTRAORDINARIAS</b>						
Estimaciones, Depreciaciones, Deterioros, C	7,288,848.96	0.65	2,162,351.79	1.11	9,451,200.75	0.72
Otros Gastos	0.00	0.00	0.00	0.00	0.00	0.00
<b>SUMA OTROS GASTOS Y PÉRDIDAS EXTRAORDINARIAS</b>	<b>7,288,848.96</b>	<b>0.65</b>	<b>2,162,351.79</b>	<b>1.11</b>	<b>9,451,200.75</b>	<b>0.72</b>
<b>UTILIDAD O (PÉRDIDA) NETA</b>	<b>79,382,029.88</b>	<b>7.13</b>	<b>-9,803,070.07</b>	<b>-5.05</b>	<b>69,578,959.81</b>	<b>5.32</b>

M. EN I. ALEJANDRO LAUREGUI SANCHEZ  
SECRETARIO DE FINANZAS

DR. GILBERTO HERRERA RUIZ  
RECTOR

M. A. P. ROSALBA RODRIGUEZ DURAN  
SECRETARIO DE LA CONTRALORIA

C.P. JOSE CORREA YAÑEZ  
CONTADOR GENERAL



# UNIVERSIDAD AUTÓNOMA DE QUERÉTARO

## SECRETARÍA DE FINANZAS


### ESTADO DE CAMBIOS DE POSICION FINANCIERA

DEL 01 AL 30 DE JUNIO DE 2017

		ORIGEN		APLICACIÓN	
SALDO EN EFECTIVO Y EQUIVALENTES		01-jun-17	541,385,356.95		
TRANSFERENCIAS,ASIGNACIONES,SUBSIDIOS:				POR AUMENTO DE ACTIVO:	
FEDERAL ORDINARIO	161,818,000.00			DERECHOS A RECIBIR EFECTIVO O EQUIVALENTES	1,970,205.62
FEDERAL EXTRAORDINARIO				ALMACENES	50,534.68
FEDERAL ESPECIFICO				INVERSIONES FINANCIERAS A LARGO PLAZO	233,195.14
ESTATAL ORDINARIO	7,550,000.00			BIENES INMUEBLES INFRAESTRUCTURA Y CONSTRUCCIONES	8,630,308.76
ESTATAL EXTRAORDINARIO		169,368,000.00		BIENES MUEBLES	10,633,484.04
				ACTIVOS INTANGIBLES	881,264.78
					<u>22,398,993.02</u>
INGRESOS DE GESTION Y BENEFICIOS:				POR DISMINUCION DE PASIVO:	
INGRESOS POR VENTA DE BIENES Y SERVICIOS	22,023,581.70			PASIVOS DIFERIDOS A CORTO PLAZO	1,613,497.80
PARTICIPACIONES Y APORTACIONES ( CONVENIOS )	1,900,280.24	23,923,861.94			<u>1,613,497.80</u>
					1,613,497.80
OTROS INGRESOS Y BENEFICIOS:					
INGRESOS FINANCIEROS	938,465.75	938,465.75			
POR DISMINUCIÓN DE ACTIVO:				GASTOS DE FUNCIONAMIENTO:	
				SERVICIOS PERSONALES	118,788,790.34
				MATERIALES Y SUMINISTROS	15,254,061.35
				SERVICIOS GENERALES	23,292,509.42
DERECHOS A RECIBIR BIENES O SERVICIOS	1,740,418.87				
DEPRECIACIÓN DETERIORO Y AMORTIZACIÓN	2,148,906.18	3,889,325.05		AYUDAS SOCIALES	4,266,859.92
				PENSIONES Y JUBILACIONES	40,268,824.94
				ESTIMACIONES DEPRECIACIONES DETERIODOS	2,162,351.79
POR AUMENTO DE PASIVO:					
CUENTAS POR PAGAR A CORTO PLAZO	45,419,868.45				
FONDOS Y BIENES DE TERCEROS EN GARANTIA Y/O ADMINISTRACION	5,853,876.88	51,273,745.33		PATRIMONIO	651,712.67
RECTIFICACIONES DE RESULTADOS DE EJERCICIOS ANTERIORES	323,915.44	323,915.44		SALDO EN EFECTIVO Y EQUIVALENTES	30-jun-17
					<u>562,405,069.21</u>
TOTAL \$		791,102,670.46		TOTAL \$	791,102,670.46

Universidad  
Certificada





UNIVERSIDAD AUTÓNOMA DE QUERÉTARO  
SECRETARÍA DE FINANZAS

ESTADO DE CAMBIOS DE POSICION FINANCIERA  
DEL 01 DE ENERO AL 30 DE JUNIO DE 2017

		ORIGEN		APLICACIÓN	
SALDO EN EFECTIVO Y EQUIVALENTES		01-ene-17	564,517,637.86		
TRANSFERENCIAS,ASIGNACIONES,SUBSIDIOS:				POR AUMENTO DE ACTIVO:	
FEDERAL ORDINARIO	687,727,000.00			DERECHOS A RECIBIR EFECTIVO O EQUIVALENTES	494,324.31
FEDERAL EXTRAORDINARIO	4,914,945.00			DERECHOS A RECIBIR BIENES O SERVICIOS	603,932.52
FEDERAL ESPECIFICO	37,439,651.00			ALMACENES	446,410.73
ESTATAL ORDINARIO	260,850,000.00			INVERSIONES FINANCIERAS A LARGO PLAZO	70,659,156.87
ESTATAL EXTRAORDINARIO		990,931,596.00		BIENES INMUEBLES INFRAESTRUCTURA Y CONSTRUCCIONES	43,849,131.51
				BIENES MUEBLES	52,588,160.02
				ACTIVOS INTANGIBLES	2,121,700.56
					170,762,816.52
INGRESOS DE GESTION Y BENEFICIOS:				POR DISMINUCION DE PASIVO:	
INGRESOS POR VENTA DE BIENES Y SERVICIOS	227,339,106.76			PASIVOS DIFERIDOS A CORTO PLAZO	27,628,425.46
PARTICIPACIONES Y APORTACIONES ( CONVENIOS )	78,738,890.97	306,077,997.73			27,628,425.46
OTROS INGRESOS Y BENEFICIOS:				GASTOS DE FUNCIONAMIENTO:	
INGRESOS FINANCIEROS	11,162,159.28			SERVICIOS PERSONALES	969,978,112.19
OTROS INGRESOS Y BENEFICIOS VARIOS	10,000.00	11,172,159.28		MATERIALES Y SUMINISTROS	56,751,041.65
				SERVICIOS GENERALES	96,341,173.73
POR DISMINUCION DE ACTIVO:					
DEPRECIACIÓN DETERIORO Y AMORTIZACIÓN	9,437,755.14	9,437,755.14		TRANSFERENCIAS,ASIGNACIONES,SUBSIDIOS Y OTRAS AYUDAS:	
				AYUDAS SOCIALES	22,222,547.23
				PENSIONES Y JUBILACIONES	83,858,717.65
				ESTIMACIONES DEPRECIACIONES DETERIODOS	9,451,200.75
				OTROS GASTOS	
POR AUMENTO DE PASIVO:					
CUENTAS POR PAGAR A CORTO PLAZO	39,965,196.64			RECTIFICACIONES DE RESULTADOS DE EJERCICIOS ANTERIORES	83,240.24
PROVISIONES A CORTO PLAZO	6,908,020.20			PATRIMONIO	3,552,828.86
FONDOS Y BIENES DE TERCEROS EN GARANTIA Y/O ADMINISTRACION	74,024,810.64	120,898,027.48			
				SALDO EN EFECTIVO Y EQUIVALENTES	
				30-jun-17	562,405,069.21
TOTAL \$		2,003,035,173.49		TOTAL \$	2,003,035,173.49

Universidad  
Certificada



**DESTINO DE LOS RECURSOS FEDERALES QUE RECIBEN UNIVERSIDADES E INSTITUCIONES DE EDUCACIÓN MEDIA SUPERIOR Y**  
**En términos del artículo 43, Decreto de Presupuesto de Egresos de la Federación para el Ejercicio Fiscal 2017**  
**Programas y cumplimiento de metas**  
**Cifras al 30 de Junio del 2017**

Universidad / Institución	Ciclo escolar	Inicio ó Fin	Número de Alumnos	Nivel Educativo (Media Superior o superior)	Tipo de Servicio o Subsistema	2016
						Julio-Diciembre
Universidad Autónoma de Querétaro	2016-2017	Fin	6,749	Media Superior	Escuela de Bachilleres	
Universidad Autónoma de Querétaro	2016-2017	Fin	1,214	Superior	Facultad de Bellas Artes	
Universidad Autónoma de Querétaro	2016-2017	Fin	1,371	Superior	Facultad de Ciencias Naturales	
Universidad Autónoma de Querétaro	2016-2017	Fin	573	Superior	Facultad de Ciencias Políticas y Sociales	
Universidad Autónoma de Querétaro	2016-2017	Fin	5,224	Superior	Facultad de Contaduría y Administración	
Universidad Autónoma de Querétaro	2016-2017	Fin	3,313	Superior	Facultad de Derecho	
Universidad Autónoma de Querétaro	2016-2017	Fin	1,140	Superior	Facultad de Enfermería	
Universidad Autónoma de Querétaro	2016-2017	Fin	649	Superior	Facultad de Filosofía	
Universidad Autónoma de Querétaro	2016-2017	Fin	832	Superior	Facultad de Informática	
Universidad Autónoma de Querétaro	2016-2017	Fin	2,536	Superior	Facultad de Ingeniería	
Universidad Autónoma de Querétaro	2016-2017	Fin	561	Superior	Facultad de Lenguas y Letras	
Universidad Autónoma de Querétaro	2016-2017	Fin	1,397	Superior	Facultad de Medicina	
Universidad Autónoma de Querétaro	2016-2017	Fin	1,186	Superior	Facultad de Psicología	
Universidad Autónoma de Querétaro	2016-2017	Fin	856	Superior	Facultad de Química	
Universidad Autónoma de Querétaro	2016-2017	Fin	18	Superior	Secretaría Académica	
<b>Total</b>			<b>27,619</b>			

Fuente: UAQ Unidad Institucional de Información, información al 30 de Junio del 2017.

ARCHIVO  
16 OCT. 2017

ACUSE

UNIVERSIDAD AUTÓNOMA DE QUERÉTARO  
SECRETARÍA DE LA CONTRALORÍA  
13 OCT. 2017  
LE ATENDIÓ: Rafael  
HORA: 10:07 hrs



UNIVERSIDAD AUTÓNOMA DE QUERÉTARO  
RECTORÍA

C. U., a 10 de octubre de 2017  
GHR/2017/2017

**Dr. Salvador Alejandro Malo Álvarez**  
Director General de Educación Superior Universitaria  
Secretaría de Educación Pública  
Presente.

SUBSECRETARÍA DE  
EDUCACIÓN SUPERIOR  
11 OCT 2017  
HORA: 19:55  
RECIBIDO

5288

En cumplimiento a lo que marca el Presupuesto de Egresos de la Federación 2017, en su Artículo 43, fracción I, II, III, IV y V, anexo se servirá encontrar el Informe del Ejercicio de Recursos correspondientes al tercer trimestre del año 2017.

UNIVERSIDAD AUTÓNOMA DE QUERÉTARO  
RECIBIDO  
13 OCT. 2017  
DIR. DE PLANEACIÓN Y DESARROLLO INST.

Por lo anterior, ruego a usted dar por cumplida la obligación que marca el citado artículo por la Universidad Autónoma de Querétaro.

UNIVERSIDAD AUTÓNOMA DE QUERÉTARO  
RECIBIDO  
13 OCT. 2017  
SECRETARÍA DE FINANZAS  
-OFICINA DEL SECRETARIO-

Atentamente

*"Educo en la Verdad y en el Honor"*

S. E. P.  
SUBSECRETARÍA DE EDUCACIÓN SUPERIOR  
11 OCT 2017  
DIRECCIÓN GENERAL DE EDUCACIÓN SUPERIOR UNIVERSITARIA  
DIRECCIÓN DE SUBSIDIO A UNIVERSIDADES  
SUBDIRECCIÓN DE CONTROL PROGRAMÁTICO FINANCIERO  
DEPARTAMENTO DE ANÁLISIS FINANCIERO Y PRESUPUESTAL

Dr. Gilberto Herrera Ruiz  
Rector

UNIVERSIDAD AUTÓNOMA DE QUERÉTARO  
RECIBIDO  
13 OCT. 2017  
RECTORÍA

S. E. P.  
SUBSECRETARÍA DE EDUCACIÓN SUPERIOR  
RECIBIDO  
11 OCT. 2017  
DIRECCIÓN GENERAL DE EDUCACIÓN SUPERIOR UNIVERSITARIA

- C. c. p.- Dr. Salvador Jara Guerrero.- Subsecretario de Educación Superior.- SEP.
  - C.P.C. Horacio Guillermo Díaz Mora.- Director de Subsidio a Universidades.- DGESU.
  - C.P. Santiago Bravo Mondragón.- Jefe de Departamento de Análisis Financiero y Presupuestal.- SEP.
  - M. en I. Alejandro Jáuregui Sánchez.- Secretario de Finanzas de la UAQ.
  - Dr. Raúl Francisco Pineda López.- Representante Institucional.- UAQ.
  - M. en A. P. Rosalba Rodríguez Durán.- Secretaria de la Contraloría.- UAQ.
- ✓ Archivo.

S. E. P.  
SUBSECRETARÍA DE EDUCACIÓN SUPERIOR  
RECIBIDO  
11 OCT. 2017  
DIRECCIÓN GENERAL DE EDUCACIÓN SUPERIOR UNIVERSITARIA  
DIRECCIÓN DE SUBSIDIO A UNIVERSIDADES

DETALLE DEL ESTADO DE LOS RECURSOS FEDERALES QUE RECIBEN UNIVERSIDADES E INSTITUCIONES DE EDUCACIÓN MEDIA SUPERIOR Y SUPERIOR.

De conformidad con el artículo 43, fracción I del Decreto de Presupuesto de Egresos de la Federación para el Ejercicio Fiscal 2017.

Programas y cumplimiento de metas.


La información presentada es acumulada al periodo que se reporta.

Reporte - Diciembre 2017.

Nombre de la Universidad	Programas PEF/2017	R M E S U A L E S	Fracción I												
			PRIMER TRIMESTRE DEL 2017			SEGUNDO TRIMESTRE DEL 2017			TERCER TRIMESTRE DEL 2017			CUARTO TRIMESTRE DEL 2017			
			LOS PROGRAMAS A LOS QUE SE DESTINEN LOS RECURSOS FEDERALES (MILES DE PESOS)			LOS PROGRAMAS A LOS QUE SE DESTINEN LOS RECURSOS FEDERALES (MILES DE PESOS)			LOS PROGRAMAS A LOS QUE SE DESTINEN LOS RECURSOS FEDERALES (MILES DE PESOS)			LOS PROGRAMAS A LOS QUE SE DESTINEN LOS RECURSOS FEDERALES (MILES DE PESOS)			NOTA
Enero	Febrero	Marzo	Abril	Mayo	Junio	Julio	Agosto	Septiembre	Octubre	Noviembre	Diciembre				
VVV	SUBSIDIOS FEDERALES PARA ORGANISMOS DESCENTRALIZADOS ESTATALES U006	A	0.00	242,727.00	364,091.00	445,000.00	525,909.00	687,727.00	809,091.00	890,000.00	970,909.00	970,909.00	970,909.00	970,909.00	
		R/M	0.00	242,727.00	121,364.00	80,909.00	80,909.00	161,818.00	121,364.00	80,909.00	80,909.00	0.00	0.00	0.00	0.00
VVV	CARRERA DOCENTE U040	A	0.00	0.00	0.00	0.00	9,440.16	9,440.16	9,440.16	9,440.16	9,440.16	9,440.16	9,440.16	9,440.16	
		R/M	0.00	0.00	0.00	0.00	0.00	0.00	0.00	0.00	0.00	0.00	0.00	0.00	
VVV	EXPANSION DE LA EDUCACION MEDIA SUPERIOR Y SUPERIOR U079	A	0.00	0.00	0.00	0.00	0.00	0.00	0.00	0.00	0.00	0.00	0.00	0.00	
		R/M	0.00	0.00	0.00	0.00	0.00	0.00	0.00	0.00	0.00	0.00	0.00	0.00	
VVV	APOYOS PARA LA ATENCION DE PROBLEMAS ESTRUCTURALES DE LAS UPE U081	A	0.00	0.00	0.00	0.00	0.00	0.00	0.00	0.00	0.00	0.00	0.00	0.00	
		R/M	0.00	0.00	0.00	0.00	0.00	0.00	0.00	0.00	0.00	0.00	0.00	0.00	
VVV	PROGRAMA PARA EL DESARROLLO PROFESIONAL DOCENTE (PRODEP) S247	A	0.00	0.00	0.00	27,999.50	27,999.50	27,999.50	27,999.50	27,999.50	27,999.50	27,999.50	27,999.50	27,999.50	
		R/M	0.00	0.00	0.00	27,999.50	0.00	0.00	0.00	0.00	0.00	0.00	0.00	0.00	
VVV	PROGRAMA FORTALECIMIENTO DE LA CALIDAD EDUCATIVA (PFCE) S267	A	0.00	0.00	0.00	0.00	0.00	0.00	0.00	0.00	0.00	0.00	0.00	0.00	
		R/M	0.00	0.00	0.00	0.00	0.00	0.00	0.00	0.00	0.00	0.00	0.00	0.00	
VVV	AAA	A	0.00	0.00	0.00	0.00	0.00	0.00	0.00	0.00	0.00	0.00	0.00	0.00	
		R/M	0.00	0.00	0.00	0.00	0.00	0.00	0.00	0.00	0.00	0.00	0.00	0.00	
VVV	BBB	A	0.00	0.00	0.00	0.00	0.00	0.00	0.00	0.00	0.00	0.00	0.00	0.00	
		R/M	0.00	0.00	0.00	0.00	0.00	0.00	0.00	0.00	0.00	0.00	0.00	0.00	
SUMA DEL MES			0.00	242,727.00	121,364.00	108,908.50	90,349.16	161,818.00	121,364.00	80,909.00	80,909.00	0.00	0.00	0.00	
SUMAS ACUMULADAS			0.00	242,727.00	364,091.00	472,999.50	563,348.65	725,166.65	846,530.65	927,439.65	1,008,348.65	1,008,348.65	1,008,348.65	1,008,348.65	
ACUMULADO DEL TRIMESTRE					364,091.00		361,075.65		283,182.00				0.00		

  
MEn I. Alejandro Jauregui Sanchez  
Secretario de Finanzas

  
Dr. Raúl Francisco Medina López  
Director de Planeación

  
Dr. Gilberto Herrera Ruiz  
Rector

RECURSOS FEDERALES QUE SE RECIBIERON INCLUYENDO SUBSIDIOS EXTRAORDINARIOS, EN EL ARTICULO 43/2017 PEF DEL PRESENTE EJERCICIO, PRESENTARSE EN LAS FRACCIONES I, II Y III. ASÍ MISMO EL ORGANISMO DE CONTROL INTERNO DE LA INSTITUCIÓN SERÁ EL RESPONSABLE DE INFORMAR AL C. RECTOR(A) QUE SEA CORRECTA LA INFORMACIÓN RELATIVA AL DESARROLLO DE ESTE PROGRAMA DE LOS FONDOS DE LOS RECURSOS ASIGNADOS PEF EN EL PRESENTE EJERCICIO.

= Acumulado  
= Recursos Federales Mensuales ( Subsidios Ordinario y Extraordinarios 2017 )



RECURSOS FEDERALES QUE RECIBEN UNIVERSIDADES E INSTITUCIONES DE EDUCACIÓN MEDIA SUPERIOR Y SUPERIOR

Costo de la plantilla de personal

En términos del artículo 43, fracción II del Decreto de Presupuesto de Egresos de la Federación para el Ejercicio Fiscal 2017

La información presentada es acumulada al periodo que se reporta

Periodo de Julio- Septiembre / 2017

Fracción II										TERCER TRIMESTRE 2017				
Estructura de la Plantilla										Costo total de la plantilla (Pesos)				
Universidad / Institución	Categoría	Tipo de personal	Costo unitario bruto (pesos)			Número de plazas			Responsabilidad laboral	Ubicación	Julio	Agosto	Septiembre	Acumulado Julio a Sept.
			Julio	Agosto	Septiembre	Julio	Agosto	Septiembre						
U A DE QUERETARO	10501	Académicos	19,619	19,944	20,109	7	7	7			0	0	0	0
U A DE QUERETARO	10503	Académicos	27,359	26,840	28,253	3	3	3			137,330	139,606	140,763	417,699
U A DE QUERETARO	10504	Académicos	31,819	31,629	31,537	8	8	8			82,077	80,521	84,759	247,356
U A DE QUERETARO	10505	Académicos	39,822	39,655	43,752	21	19	19			254,556	253,031	252,296	759,882
U A DE QUERETARO	10506	Académicos	46,270	47,181	48,536	24	23	23			816,360	753,440	831,286	2,401,085
U A DE QUERETARO	10507	Académicos	59,856	58,824	68,398	476	480	476			1,110,482	1,085,170	1,116,339	3,311,991
U A DE QUERETARO	10513	Académicos	14,576	14,427	14,427	1	1	1			28,461,625	28,235,441	32,523,056	89,220,123
U A DE QUERETARO	10516	Académicos	27,141	27,841	26,941	2	2	2			14,576	14,427	14,427	43,431
U A DE QUERETARO	10601	Académicos	11,256	11,847	12,173	284	276	291			54,281	55,683	53,883	163,846
U A DE QUERETARO	10602	Académicos	17,853	16,884	16,961	28	26.5	27			3,196,756	3,269,654	3,542,385	10,008,795
U A DE QUERETARO	10603	Académicos	20,076	19,840	21,137	179	175	175			499,880	447,431	457,944	1,405,255
U A DE QUERETARO	10604	Académicos	21,888	22,192	24,782	81	79.5	80			3,593,635	3,472,015	3,699,030	10,764,680
U A DE QUERETARO	10605	Académicos	26,499	26,280	27,725	140	141.5	146			1,772,919	1,764,280	1,982,523	5,519,722
U A DE QUERETARO	20104	Académicos	11,117			1					3,709,813	3,718,615	4,034,024	11,462,452
U A DE QUERETARO	20105	Académicos	16,139		#DIV/0!	2					11,117			11,117
U A DE QUERETARO	20109	Académicos	14,124			1					24,209			24,209
U A DE QUERETARO	20501	Académicos	19,661	19,488	#DIV/0!	1	1				14,124			14,124
U A DE QUERETARO	20502	Académicos	25,933	25,702	#DIV/0!	4	2				19,661	19,488		39,148
U A DE QUERETARO	20503	Académicos	21,948	21,611	#DIV/0!	4	1				103,731	51,403		155,134
U A DE QUERETARO	20504	Académicos	19,153	32,277	#DIV/0!	6	2				87,793	21,611		109,403
U A DE QUERETARO	20505	Académicos	31,642	35,496	33,968	9	7	1			114,916	64,555		179,470
U A DE QUERETARO	20506	Académicos	37,460	41,542	42,396	18	14	1			284,779	248,470	33,968	567,218
U A DE QUERETARO	20507	Académicos	49,479	52,052	52,850	409	264.5	173			674,274	581,590	42,396	1,298,261
U A DE QUERETARO	20512	Académicos	10,551			4					20,212,000	13,767,717	9,116,629	43,096,346
U A DE QUERETARO	20516	Académicos	22,293			1					42,206			42,206
U A DE QUERETARO	20517	Académicos	24,577			6					22,293			22,293
U A DE QUERETARO	20601	Académicos	7,392		8,958	73		6			147,462		53,749	147,462
U A DE QUERETARO	20602	Académicos	11,927			33					539,651			539,651
U A DE QUERETARO	20603	Académicos	18,349			62					393,596			393,596
U A DE QUERETARO	20604	Académicos	16,081		11,829	40		1			1,128,466		11,829	1,128,466
U A DE QUERETARO	20605	Académicos	26,951		17,847	31		3			643,245			643,245
U A DE QUERETARO	30104	Administrativo	20,893			1					822,003		53,542	875,545
U A DE QUERETARO	30105	Administrativo	19,484			1					20,893			20,893
U A DE QUERETARO	30107	Administrativo	19,084			7					19,484			19,484
U A DE QUERETARO	30108	Administrativo	25,403			15					133,589			133,589
U A DE QUERETARO	30109	Administrativo	23,224			10					381,044			381,044
U A DE QUERETARO	30110	Administrativo	20,767			70					232,243			232,243
U A DE QUERETARO	30112	Administrativo	21,530			4					1,453,660			1,453,660
U A DE QUERETARO	30113	Administrativo	23,316			1					86,121			86,121
U A DE QUERETARO	30114	Administrativo	9,642			1					23,316			23,316
U A DE QUERETARO	30122	Administrativo	26,934			9					9,642			9,642
U A DE QUERETARO	30123	Administrativo	24,842			1					242,402			242,402
U A DE QUERETARO	30201	Administrativo	19,862			13					24,842			24,842
U A DE QUERETARO	30202	Administrativo	17,983			53					258,205			258,205
U A DE QUERETARO	30203	Administrativo	18,472			5					953,088			953,088
U A DE QUERETARO	30204	Administrativo	17,903			6					92,360			92,360
U A DE QUERETARO	30205	Administrativo	18,261			3					107,416			107,416
U A DE QUERETARO	30207	Administrativo	18,931			3					54,782			54,782
U A DE QUERETARO	30208	Administrativo	21,178			3					56,794			56,794
U A DE QUERETARO	30210	Administrativo	14,734			1					63,535			63,535
U A DE QUERETARO	30214	Administrativo	23,975			29					14,734			14,734
U A DE QUERETARO	30215	Administrativo	21,398			38					695,265			695,265
U A DE QUERETARO	30217	Administrativo	20,158			4					813,123			813,123
U A DE QUERETARO	30218	Administrativo	19,683			1					80,630			80,630
U A DE QUERETARO	30221	Administrativo	22,584			1					19,683			19,683
U A DE QUERETARO	30223	Administrativo	23,558			20					22,584			22,584
U A DE QUERETARO	30224	Administrativo	21,871			11					471,155			471,155
U A DE QUERETARO	30225	Administrativo	21,468			2					240,583			240,583
U A DE QUERETARO	30301	Administrativo	23,733			3					42,937			42,937
U A DE QUERETARO	30301	Administrativo	23,733			3					71,199			71,199

RECURSOS FEDERALES QUE RECIBEN UNIVERSIDADES E INSTITUCIONES DE EDUCACIÓN MEDIA SUPERIOR Y SUPERIOR

Costo de la plantilla de personal

En términos del artículo 43, fracción II del Decreto de Presupuesto de Egresos de la Federación para el Ejercicio Fiscal 2017

La información presentada es acumulada al periodo que se reporta

Periodo de Julio- Septiembre / 2017

Fracción II										TERCER TRIMESTRE 2017				
Universidad / Institución	Estructura de la Plantilla									Costo total de la plantilla (Pesos)				
	Categoría	Tipo de personal	Costo unitario bruto (pesos)			Número de plazas			Responsabilidad laboral	Ubicación	Julio	Agosto	Septiembre	Acumulado Julio a Sept.
			Julio	Agosto	Septiembre	Julio	Agosto	Septiembre						
U A DE QUERETARO	30302	Administrativo	21,515			14					301,217			301,217
U A DE QUERETARO	30307	Administrativo	19,998			5					99,991			99,991
U A DE QUERETARO	30308	Administrativo	18,867			23					433,932			433,932
U A DE QUERETARO	30309	Administrativo	24,491			1					24,491			24,491
U A DE QUERETARO	30312	Administrativo	22,260			2					44,519			44,519
U A DE QUERETARO	30316	Administrativo	21,241			16					339,863			339,863
U A DE QUERETARO	30317	Administrativo	9,225			1					9,225			9,225
U A DE QUERETARO	30320	Administrativo	10,125			1					10,125			10,125
U A DE QUERETARO	30323	Administrativo	22,630			8					181,039			181,039
U A DE QUERETARO	30325	Administrativo	10,913			1					10,913			10,913
U A DE QUERETARO	30332	Administrativo	35,974			1					35,974			35,974
U A DE QUERETARO	30336	Administrativo	27,508			5					137,541			137,541
U A DE QUERETARO	30340	Administrativo	23,383			3					70,148			70,148
U A DE QUERETARO	30341	Administrativo	26,540			7					185,777			185,777
U A DE QUERETARO	30342	Administrativo	27,568			3					82,704			82,704
U A DE QUERETARO	30401	Administrativo	31,045			34					1,055,534			1,055,534
U A DE QUERETARO	30402	Administrativo	27,600			11					303,603			303,603
U A DE QUERETARO	30403	Administrativo	27,228			23					626,248			626,248
U A DE QUERETARO	30404	Administrativo	25,382			24					609,166			609,166
U A DE QUERETARO	30405	Administrativo	48,785			7					341,492			341,492
U A DE QUERETARO	30407	Administrativo	15,337			1					15,337			15,337
U A DE QUERETARO	30411	Administrativo	32,968			46					1,516,514			1,516,514
U A DE QUERETARO	30413	Administrativo	35,542			27					941,851			941,851
U A DE QUERETARO	30414	Administrativo	37,734			38					1,433,888			1,433,888
U A DE QUERETARO	30415	Administrativo	40,803			37					1,489,326			1,489,326
U A DE QUERETARO	30416	Administrativo	43,463			6					260,776			260,776
U A DE QUERETARO	30504	Administrativo	20,360			1					20,360			20,360
U A DE QUERETARO	30505	Administrativo	24,136			22					530,984			530,984
U A DE QUERETARO	30506	Administrativo	29,696			7					207,871			207,871
U A DE QUERETARO	30517	Administrativo	23,759			2					47,518			47,518
U A DE QUERETARO	30519	Administrativo	23,498			1					23,498			23,498
											0	0	0	0
											87,066,549.35	58,044,147.29	58,044,826.74	203,155,523.38
											3er. TRIMESTRE DE JULIO A SEPTIEMBRE DE 2017 ( MILES PESOS )			203,155.52
											ACUMULADO A SEPTIEMBRE 2017			696,532.16

DESTINO DE LOS RECURSOS FEDERALES QUE RECIBEN UNIVERSIDADES E INSTITUCIONES DE EDUCACIÓN MEDIA SUPERIOR Y SUPERIOR

En términos del artículo 43, fracción III, del Decreto de Presupuesto de Egresos de la Federación para el Ejercicio Fiscal 2017

Desglose del gasto corriente de operación

La información presentada es acumulada al periodo que se reporta

Julio - Septiembre 2017

Fracción III										TERCER TRIMESTRE 2017			
Universidad / Institución	Programa	Materiales y Suministros			Servicios Generales			Otros			ACUMULADO A SEPTIEMBRE 2017		
		JULIO	AGOSTO	SEPTIEMBRE	JULIO	AGOSTO	SEPTIEMBRE	JULIO	AGOSTO	SEPTIEMBRE	Enero-Julio	Enero-Agosto	Enero-Sept.
	SUBSIDIOS FEDERALES PARA ORGANISMOS DESCENTRALIZADOS ESTATALES U006	5,335.15	5,335.15	5,335.15	18,673.02	18,673.02	18,673.02	2,667.57	2,667.57	2,667.57	221,027.39	247,703.14	274,378.88
√ √ √	CARRERA DOCENTE U040							0.00	0.00	0.00	9,440.16	9,440.16	9,440.16
√ √ √	EXPANSIÓN DE LA EDUCACIÓN MEDIA SUPERIOR Y SUPERIOR U079							0.00	0.00	0.00	0.00	0.00	0.00
√ √ √	APOYOS PARA LA ATENCIÓN DE PROBLEMAS ESTRUCTURALES DE LAS UPE U081							0.00	0.00	0.00	0.00	0.00	0.00
√ √ √	PROGRAMA PARA EL DESARROLLO PROFESIONAL DOCENTE (PRODEP) S247							0.00	0.00	0.00	0.00	0.00	0.00
√ √ √	PROGRAMA FORTALECIMIENTO DE LA CALIDAD EDUCATIVA (PFCE) S267							0.00	0.00	0.00	27,999.50	27,999.50	27,999.50
√ √ √	AAA							0.00	0.00	0.00	0.00	0.00	0.00
√ √ √	BBB							0.00	0.00	0.00	0.00	0.00	0.00
	SUMA DEL MES	5,335.15	5,335.15	5,335.15	18,673.02	18,673.02	18,673.02	2,667.57	2,667.57	2,667.57	258,467.04	285,142.79	311,818.53
	SUMAS ACUMULADAS	5,335.15	10,670.30	16,005.45	34,678.47	53,351.49	72,024.51	74,692.08	77,359.66	80,027.23	26,675.74	53,351.49	80,027.23
	ACUMULADO DEL TRIMESTRE			16,005.45			56,019.06			8,002.72			80,027.23

UNIVERSIDAD AUTONOMA DE QUERETARO



CONCEPTO	ACUMULADO DEL MES		VARIACIÓN
	ANTERIOR	ACTUAL	
<b>ACTIVO</b>			
<b>ACTIVO CIRCULANTE</b>			
Efectivo y Equivalentes	623,980,971.94	603,293,011.18	(20,687,960.76)
Derechos a Recibir Efectivo o Equivalentes	31,989,558.95	33,881,862.86	1,892,303.91
Derechos a Recibir Bienes o Servicios	40,137,171.14	41,118,840.06	981,668.92
Almacenes	9,179,407.66	8,942,181.54	(237,226.12)
<b>TOTAL ACTIVO CIRCULANTE</b>	<b>705,287,109.69</b>	<b>687,235,895.64</b>	<b>(18,051,214.05)</b>
<b>ACTIVO NO CIRCULANTE</b>			
Inversiones Financieras a Largo Plazo	1,607,665,729.65	1,607,138,815.94	(526,913.71)
Bienes Inmuebles, Infraestructura y Construcciones en Proceso	1,452,115,588.03	1,464,959,364.30	12,843,776.27
Bienes Muebles	1,168,178,903.53	1,175,672,653.27	7,493,749.74
Activos Intangibles	24,198,149.76	24,412,727.88	214,578.12
Depreciación, Deterioro y Amortización Acumulada de Bienes e	(19,643,967.91)	(22,247,512.36)	(2,603,544.45)
<b>TOTAL ACTIVO NO CIRCULANTE</b>	<b>4,232,514,403.06</b>	<b>4,249,936,049.03</b>	<b>17,421,645.97</b>
<b>TOTAL ACTIVO</b>	<b>4,937,801,512.75</b>	<b>4,937,171,944.67</b>	<b>(629,568.08)</b>
<b>PASIVO</b>			
<b>PASIVO CIRCULANTE</b>			
Cuentas por Pagar a Corto Plazo	280,057,337.50	306,186,544.47	26,129,206.97
Pasivos Diferidos a Corto Plazo	185,122,410.75	106,842,617.56	(78,279,793.19)
Provisiones a Corto Plazo	151,473,147.07	159,301,764.30	7,828,617.23
<b>TOTAL PASIVO CIRCULANTE</b>	<b>616,652,895.32</b>	<b>572,330,926.33</b>	<b>(44,321,968.99)</b>
<b>PASIVO NO CIRCULANTE</b>			
Fondos y Bienes de Terceros en Garantía y/o en Administración	1,560,130,048.99	1,565,952,135.19	5,822,086.20
<b>TOTAL PASIVO NO CIRCULANTE</b>	<b>1,560,130,048.99</b>	<b>1,565,952,135.19</b>	<b>5,822,086.20</b>
<b>TOTAL PASIVO</b>	<b>2,176,782,944.31</b>	<b>2,138,283,061.52</b>	<b>(38,499,882.79)</b>
<b>CAPITAL</b>			
<b>HACIENDA PÚBLICA/PATRIMONIO CONTRIBUIDO</b>			
Aportaciones	2,125,810,711.47	2,124,583,899.58	(1,226,811.89)
<b>TOTAL HACIENDA PÚBLICA/PATRIMONIO CONTRIBUIDO</b>	<b>2,125,810,711.47</b>	<b>2,124,583,899.58</b>	<b>(1,226,811.89)</b>
<b>HACIENDA PÚBLICA /PATRIMONIO GENERADO</b>			
RESULTADO EN CURSO	144,233,241.56	105,723,177.93	(38,510,063.63)
Resultados de Ejercicios Anteriores	(56,673,663.85)	(56,673,663.85)	0.00
Revalúos	193,972,371.77	193,972,371.77	0.00
Rectificaciones de Resultados de Ejercicios Anteriores	353,675,907.49	431,283,097.72	77,607,190.23
<b>TOTAL HACIENDA PÚBLICA /PATRIMONIO GENERADO</b>	<b>635,207,856.97</b>	<b>674,304,983.57</b>	<b>39,097,126.60</b>
<b>TOTAL CAPITAL</b>	<b>2,761,018,568.44</b>	<b>2,798,888,883.15</b>	<b>37,870,314.71</b>
<b>TOTAL Pasivo + Capital</b>	<b>4,937,801,512.75</b>	<b>4,937,171,944.67</b>	<b>-629,568.08</b>

Autorizó:

DR. GILBERTO HERRERA RUIZ  
RECTOR

Verificó:

M. EN I. ALEJANDRO JAUREGUI SANCHEZ  
SECRETARIO DE FINANZAS

ESTADO DE POSICIÓN FINANCIERA AL  
30 DE SEPTIEMBRE DE 2017


FECHA DE ELABORACIÓN

octubre 09, 2017


UNIVERSIDAD AUTONOMA DE QUERETARO



Revisó:

  
M.A.P. ROSALBA RODRIGUEZ DURÁN  
SECRETARIO DE LA CONTRALORIA

Elaboró:


  
C.P. JOSE CORREA YANEZ  
CONTADOR GENERAL





# UNIVERSIDAD AUTONOMA DE QUERETARO


ESTADO DE RESULTADOS DEL 01 DE ENERO DE 2017 AL 30 DE SEPTIEMBRE DE 2017

	Saldo inicial al 01.SEP.17	% Ing	Mov. en el periodo	% Ing	Saldo final al 30.SEP.17	% Ing
<b>INGRESOS DE GESTIÓN</b>						
Ingresos por Venta de Bienes y Servicios	309,203,435.60	17.98	19,895,118.15	11.67	329,098,553.75	17.41
Participaciones y Aportaciones	86,209,794.78	5.01	24,980,968.33	14.65	111,190,763.11	5.88
<b>SUMA INGRESOS DE GESTIÓN</b>	<b>395,413,230.38</b>	<b>22.99</b>	<b>44,876,086.48</b>	<b>26.33</b>	<b>440,289,316.86</b>	<b>23.29</b>
<b>PARTICIPACIONES, APORTACIONES, TRANSFERENCIAS</b>						
Transferencias, Asignaciones, Subsidios y C	1,310,016,327.02	76.17	125,222,169.07	73.46	1,435,238,496.09	75.93
<b>SUMA PARTICIPACIONES, APORTACIONES, TRANSFERENCIAS, ASIGNACIONES,</b>	<b>1,310,016,327.02</b>	<b>76.17</b>	<b>125,222,169.07</b>	<b>73.46</b>	<b>1,435,238,496.09</b>	<b>75.93</b>
<b>OTROS INGRESOS Y BENEFICIOS</b>						
INGRESOS FINANCIEROS	14,384,474.23	0.84	364,419.53	0.21	14,748,893.76	0.78
Otros Ingresos y Beneficios Varios	10,000.00	0.00	0.00	0.00	10,000.00	0.00
<b>SUMA OTROS INGRESOS Y BENEFICIOS</b>	<b>14,394,474.23</b>	<b>0.84</b>	<b>364,419.53</b>	<b>0.21</b>	<b>14,758,893.76</b>	<b>0.78</b>
<b>GASTOS DE FUNCIONAMIENTO</b>						
Servicios Personales	1,192,736,812.84	69.35	124,057,074.17	72.78	1,316,793,887.01	69.66
Materiales y Suministros	73,552,146.95	4.28	15,772,470.30	9.25	89,324,617.25	4.73
Servicios Generales	131,530,378.34	7.65	22,983,822.23	13.48	154,514,200.57	8.17
<b>SUMA GASTOS DE FUNCIONAMIENTO</b>	<b>1,397,819,338.13</b>	<b>81.28</b>	<b>162,813,366.70</b>	<b>95.51</b>	<b>1,560,632,704.83</b>	<b>82.56</b>
<b>TRANSFERENCIAS, ASIGNACIONES, SUBSIDIOS Y OT</b>						
Ayudas Sociales	27,266,136.73	1.59	8,112,398.60	4.76	35,378,535.33	1.87
Pensiones y Jubilaciones	136,186,819.35	7.92	35,412,281.22	20.77	171,599,100.57	9.08
<b>SUMA TRANSFERENCIAS, ASIGNACIONES, SUBSIDIOS Y OTRAS AYUDAS</b>	<b>163,452,956.08</b>	<b>9.50</b>	<b>43,524,679.82</b>	<b>25.53</b>	<b>206,977,635.90</b>	<b>10.95</b>
<b>OTROS GASTOS Y PÉRDIDAS EXTRAORDINARIAS</b>						
Estimaciones, Depreciaciones, Deterioros, C	14,318,495.86	0.83	2,634,692.19	1.55	16,953,188.05	0.90
Otros Gastos	0.00	0.00	0.00	0.00	0.00	0.00
<b>SUMA OTROS GASTOS Y PÉRDIDAS EXTRAORDINARIAS</b>	<b>14,318,495.86</b>	<b>0.83</b>	<b>2,634,692.19</b>	<b>1.55</b>	<b>16,953,188.05</b>	<b>0.90</b>
<b>UTILIDAD O (PÉRDIDA) NETA</b>	<b>144,283,241.56</b>	<b>8.39</b>	<b>-38,510,063.63</b>	<b>-22.59</b>	<b>105,723,177.93</b>	<b>5.59</b>

  
M. EN. ALEJANDRO JAUREGUI SANCHEZ  
SECRETARIO DE FINANZAS

  
DR. GILBERTO HERRERA RUIZ  
RECTOR

  
M. A. P. ROSALBA RODRIGUEZ DURAN  
SECRETARIO DE LA CONTRALORIA

  
C. P. JOSE CORREA YANEZ  
CONTADOR GENERAL



UNIVERSIDAD AUTÓNOMA DE QUERÉTARO  
SECRETARÍA DE FINANZAS

ESTADO DE CAMBIOS DE POSICION FINANCIERA  
DEL 01 AL 30 DE SEPTIEMBRE DE 2017

ORIGEN			APLICACION	
SALDO EN EFECTIVO Y EQUIVALENTES	01-sep-17	623,980,971.94		
TRANSFERENCIAS, ASIGNACIONES, SUBSIDIOS:			POR AUMENTO DE ACTIVO:	
FEDERAL ORDINARIO	80,909,000.00		DERECHOS A RECIBIR EFECTIVO O EQUIVALENTES	1,892,303.91
FEDERAL EXTRAORDINARIO			DERECHOS A RECIBIR BIENES O SERVICIOS	981,668.92
FEDERAL-ESPECIFICO	2,231,227.00		BIENES INMUEBLES INFRAESTRUCTURA Y CONSTRUCCIONES	12,843,776.27
ESTATAL ORDINARIO	40,000,000.00		BIENES MUEBLES	7,493,749.74
ESTATAL EXTRAORDINARIO	2,081,942.07	125,222,169.07	ACTIVOS INTANGIBLES	214,578.12
				23,426,076.96
INGRESOS DE GESTION Y BENEFICIOS:			POR DISMINUCION DE PASIVO:	
INGRESOS POR VENTA DE BIENES Y SERVICIOS	19,895,118.15		PASIVOS DIFERIDOS A CORTO PLAZO	78,279,793.19
PARTICIPACIONES Y APORTACIONES ( CONVENIOS )	24,980,968.33	44,876,086.48		78,279,793.19
OTROS INGRESOS Y BENEFICIOS:			GASTOS DE FUNCIONAMIENTO:	
INGRESOS FINANCIEROS	364,419.53	364,419.53	SERVICIOS PERSONALES	124,057,074.17
			MATERIALES Y SUMINISTROS	15,772,470.30
POR DISMINUCION DE ACTIVO:			SERVICIOS GENERALES	
ALMACENES	237,226.12			22,983,822.23
INVERSIONES FINANCIERAS A LARGO PLAZO	526913.71		AYUDAS SOCIALES	8,112,398.60
DEPRECIACIÓN DETERIORO Y AMORTIZACIÓN	2,603,544.45	3,367,684.28	PENSIONES Y JUBILACIONES	35,412,281.22
			ESTIMACIONES DEPRECIACIONES DETERIADOS	2,634,692.19
POR AUMENTO DE PASIVO:			PATRIMONIO	
CUENTAS POR PAGAR A CORTO PLAZO	26,129,206.97			1,226,811.89
PROVISIONES A CORTO PLAZO	7,828,617.23			
FONDOS Y BIENES DE TERCEROS EN GARANTIA Y/O ADMINISTRACION	5,822,086.20	39,779,910.40		
			SALDO EN EFECTIVO Y EQUIVALENTES	30-sep-17
RECTIFICACIONES DE RESULTADOS DE EJERCICIOS ANTERIORES	77,607,190.23	77,607,190.23		603,293,011.18
TOTAL \$			TOTAL \$	
		915,198,431.93		915,198,431.93

Universidad  
Certificada



SO  
19001-2008  
0542070



UNIVERSIDAD AUTÓNOMA DE QUERÉTARO  
SECRETARÍA DE FINANZAS

ESTADO DE CAMBIOS DE POSICION FINANCIERA  
DEL 01 DE ENERO AL 30 DE SEPTIEMBRE DE 2017

APLICACION

ORIGEN

	01-ene-17	564,517,637.86			
SALDO EN EFECTIVO Y EQUIVALENTES					
TRANSFERENCIAS, ASIGNACIONES, SUBSIDIOS:			POR AUMENTO DE ACTIVO:		
FEDERAL ORDINARIO	970,909,000.00		DERECHOS A RECIBIR EFECTIVO O EQUIVALENTES	2,847,797.44	
FEDERAL EXTRAORDINARIO	4,914,945.00		DERECHOS A RECIBIR BIENES O SERVICIOS	1,635,503.10	
FEDERAL ESPECIFICO	72,675,888.54		ALMACENES	598,629.71	
REPOSICIÓN DE ACTIVOS	18,545.40		INVERSIONES FINANCIERAS A LARGO PLAZO	104,703,216.22	
ESTATAL ORDINARIO	380,850,000.00		BIENES INMUEBLES, INFRAESTRUCTURA Y CONSTRUCCIONES	70,182,388.88	
ESTATAL EXTRAORDINARIO	5,870,117.15	1,435,228,496.09	BIENES MUEBLES	73,793,221.25	254,920,395.16
			ACTIVOS INTANGIBLES	1,159,638.56	
INGRESOS DE GESTION Y BENEFICIOS:			POR DISMINUCION DE PASIVO:		
INGRESOS POR VENTA DE BIENES Y SERVICIOS	325,098,553.65	440,289,316.86	PASIVOS DIFERIDOS A CORTO PLAZO	110,734,187.71	110,734,187.71
PARTICIPACIONES Y APORTACIONES (CONVENIOS)	115,190,763.21				
OTROS INGRESOS Y BENEFICIOS:			GASTOS DE FUNCIONAMIENTO:		
INGRESOS FINANCIEROS	14,748,893.76	14,758,893.76	SERVICIOS PERSONALES		1,316,793,887.01
OTROS INGRESOS Y BENEFICIOS VARIOS	10,000.00		MATERIALES Y SUMINISTROS		89,324,617.25
			SERVICIOS GENERALES		154,514,200.57
POR DISMINUCION DE ACTIVO:			TRANSFERENCIAS, ASIGNACIONES, SUBSIDIOS Y OTRAS AYUDAS:		
DEPRECIACIÓN DETERIORO Y AMORTIZACIÓN	16,888,366.10	16,888,366.10	AYUDAS SOCIALES		35,378,535.33
			PENSIONES Y JUBILACIONES		171,599,100.57
			ESTIMACIONES DEPRECIACIONES DETERIORADOS		16,953,188.05
			OTROS GASTOS		
POR AUMENTO DE PASIVO:			PATRIMONIO		7,465,364.32
CUENTAS POR PAGAR A CORTO PLAZO	58,873,726.85				
PROVISIONES A CORTO PLAZO	30,223,077.98	211,633,924.20			
FONDOS Y BIENES DE TERCEROS EN GARANTIA Y/O ADMINISTRACION	122,537,119.37				
RECTIFICACIONES DE RESULTADOS DE EJERCICIOS ANTERIORES	77,649,852.28	77,649,852.28	SALDO EN EFECTIVO Y EQUIVALENTES	30-sep-17	603,293,011.18
TOTAL \$		2,760,976,487.15	TOTAL \$		2,760,976,487.15

Universidad  
Certificada



SO  
01-2008  
0513970



DESTINO DE LOS RECURSOS FEDERALES QUE RECIBEN UNIVERSIDADES E INSTITUCIONES DE EDUCACIÓN MEDIA SUPERIOR Y SUPERIOR

En términos del artículo 43, Decreto de Presupuesto de Egresos de la Federación para el Ejercicio Fiscal 2016

Programas y cumplimiento de metas

Cifras al 30 de Septiembre de 2017

Universidad / Institución	Ciclo escolar	Inicio o Fin	Número de Alumnos	Nivel Educativo (Media Superior o superior)	Tipo de Servicio o Subsistema	2017
						Julio-Diciembre
Universidad Autónoma de Querétaro	2017-2018	Inicio	7,379	Media Superior	Escuela de Bachilleres	
Universidad Autónoma de Querétaro	2017-2018	Inicio	1,280	Superior	Facultad de Bellas Artes	
Universidad Autónoma de Querétaro	2017-2018	Inicio	1,409	Superior	Facultad de Ciencias Naturales	
Universidad Autónoma de Querétaro	2017-2018	Inicio	711	Superior	Facultad de Ciencias Políticas y Sociales	
Universidad Autónoma de Querétaro	2017-2018	Inicio	5,631	Superior	Facultad de Contaduría y Administración	
Universidad Autónoma de Querétaro	2017-2018	Inicio	3,569	Superior	Facultad de Derecho	
Universidad Autónoma de Querétaro	2017-2018	Inicio	1,291	Superior	Facultad de Enfermería	
Universidad Autónoma de Querétaro	2017-2018	Inicio	681	Superior	Facultad de Filosofía	
Universidad Autónoma de Querétaro	2017-2018	Inicio	901	Superior	Facultad de Informática	
Universidad Autónoma de Querétaro	2017-2018	Inicio	2,888	Superior	Facultad de Ingeniería	
Universidad Autónoma de Querétaro	2017-2018	Inicio	637	Superior	Facultad de Lenguas y Letras	
Universidad Autónoma de Querétaro	2017-2018	Inicio	1,423	Superior	Facultad de Medicina	
Universidad Autónoma de Querétaro	2017-2018	Inicio	1,163	Superior	Facultad de Psicología	
Universidad Autónoma de Querétaro	2017-2018	Inicio	992	Superior	Facultad de Química	
Universidad Autónoma de Querétaro	2017-2018	Inicio	19	Superior	Secretaría Académica	
<b>Total</b>			<b>29,974</b>			

ACUSE

UNIVERSIDAD AUTÓNOMA DE QUERÉTARO  
SECRETARÍA DE LA CONTRALORÍA  
17 ENE. 2018  
LE ATENDIÓ: Lupita  
HORA: 8:45



UNIVERSIDAD AUTÓNOMA DE QUERÉTARO  
RECTORÍA

C. U., a 12 de enero de 2018  
GHR/D12/2018

**Dr. Salvador Alejandro Malo Álvarez**  
Director General de Educación Superior Universitaria  
Secretaría de Educación Pública  
Presente.

UNIVERSIDAD AUTÓNOMA DE QUERÉTARO  
**RECIBIDO**  
17 ENE. 2018  
SECRETARÍA DE FINANZAS  
-OFICINA DEL SECRETARIO-

0040

En cumplimiento a lo que marca el Presupuesto de Egresos de la Federación 2017, en su Artículo 43, fracción I, II, III, IV y V, anexo se servirá encontrar el informe del Ejercicio de Recursos correspondientes al cuarto trimestre del año 2017.

Por lo anterior, ruego a usted dar por cumplida la obligación que marca el citado artículo por la Universidad Autónoma de Querétaro.

UNIVERSIDAD AUTÓNOMA DE QUERÉTARO  
RECIBIDO  
18 ENE. 2018  
firmas originales  
RECTORÍA

SECRETARÍA DE EDUCACIÓN SUPERIOR  
15 ENE 2018  
HORA: 15:14  
**RECIBIDO**  
Copias de Conocimiento  
S. E. P.  
SECRETARÍA DE EDUCACIÓN SUPERIOR

Atentamente

"Educa en la Verdad y en el Honor"

Dr. Gilberto Herrera Ruiz  
Rector

S. E. P.  
SECRETARÍA DE EDUCACIÓN SUPERIOR  
RECIBIDO  
15 ENE. 2018  
DIRECCIÓN GENERAL DE EDUCACIÓN SUPERIOR UNIVERSITARIA

- C. c. p.- Dr. Salvador Jara Guerrero.- Subsecretario de Educación Superior.- SEP.
- C.P.C. Horacio Guillermo Díaz Mora.- Director de Subsidio a Universidades.- DGESU.
- C.P. Santiago Bravo Mondragón.- Jefe de Departamento de Análisis Financiero y Presupuestal.- SEP.
- M. en I. Alejandro Jáuregui Sánchez.- Secretario de Finanzas de la UAQ.
- Dr. Raúl Francisco Pineda López.- Representante Institucional.- UAQ.
- M. en A. P. Rosalba Rodríguez Durán.- Secretaria de la Contraloría.- UAQ.

S. E. P.  
SUBSECRETARÍA DE EDUCACIÓN SUPERIOR

UNIVERSIDAD AUTÓNOMA DE QUERÉTARO  
Archivos  
19 ENE. 2018  
**RECIBIDO**  
SECRETARÍA PARTICULAR

UNIVERSIDAD AUTÓNOMA DE QUERÉTARO  
17 ENE. 2018  
**RECIBIDO**  
DIR. DE PLANEACIÓN Y DESARROLLO INST.

15 ENE 2018  
14:20hrs  
DIRECCIÓN GENERAL DE EDUCACIÓN SUPERIOR UNIVERSITARIA  
DIRECCIÓN DE SUBSIDIO A UNIVERSIDADES  
SUBDIRECCIÓN DE CONTROL PROGRAMÁTICO FINANCIERO  
DEPARTAMENTO DE ANÁLISIS FINANCIERO Y PRESUPUESTAL

BO DE LOS RECURSOS FEDERALES QUE RECIBEN UNIVERSIDADES E INSTITUCIONES DE EDUCACIÓN MEDIA SUPERIOR Y SUPERIOR.

Artículos del artículo 43, fracción I del Decreto de Presupuesto de Egresos de la Federación para el Ejercicio Fiscal 2017.  
 Cumplimiento de metas.  
 Información presentada es acumulada al periodo que se reporta.  
 Diciembre 2017.

Fracción I

Nombre de la Universidad	Programas PEF/2017	A L I N E A M E N T E	PRIMER TRIMESTRE DEL 2017			SEGUNDO TRIMESTRE DEL 2017			TERCER TRIMESTRE DEL 2017			CUARTO TRIMESTRE DEL 2017		
			LOS PROGRAMAS A LOS QUE SE DESTINEN LOS RECURSOS FEDERALES (MILES DE PESOS)			LOS PROGRAMAS A LOS QUE SE DESTINEN LOS RECURSOS FEDERALES (MILES DE PESOS)			LOS PROGRAMAS A LOS QUE SE DESTINEN LOS RECURSOS FEDERALES (MILES DE PESOS)			LOS PROGRAMAS A LOS QUE SE DESTINEN LOS RECURSOS FEDERALES (MILES DE PESOS)		
			Enero	Febrero	Marzo	Abril	Mayo	Junio	Julio	Agosto	Septiembre	Octubre	Noviembre	Diciembre
VVV	SUBSIDIOS FEDERALES PARA ORGANISMOS DESCENTRALIZADOS ESTATALES U006	A	0.00	242,727.00	364,091.00	445,000.00	525,909.00	687,727.00	809,091.00	890,000.00	970,909.00	1,051,818.00	1,213,636.00	1,326,029.44
		R/M	0.00	242,727.00	121,364.00	80,909.00	80,909.00	161,818.00	121,364.00	80,909.00	80,909.00	80,909.00	80,909.00	161,818.00
VVV	CARRERA DOCENTE U040	A	0.00	0.00	0.00	0.00	9,440.16	9,440.16	9,440.16	9,440.16	9,440.16	9,440.16	9,440.16	9,440.16
		R/M	0.00	0.00	0.00	0.00	9,440.16	0.00	0.00	0.00	0.00	0.00	0.00	0.00
VVV	EXPANSION DE LA EDUCACION MEDIA SUPERIOR Y SUPERIOR U079	A	0.00	0.00	0.00	0.00	0.00	0.00	0.00	0.00	0.00	2,758.81	2,758.81	2,758.81
		R/M	0.00	0.00	0.00	0.00	0.00	0.00	0.00	0.00	0.00	2,758.81	0.00	0.00
VVV	APOYOS PARA LA ATENCION DE PROBLEMAS ESTRUCTURALES DE LAS UPE U081	A	0.00	0.00	0.00	0.00	0.00	0.00	0.00	0.00	0.00	27,568.66	27,568.66	27,568.66
		R/M	0.00	0.00	0.00	0.00	0.00	0.00	0.00	0.00	0.00	27,568.66	0.00	0.00
VVV	PROGRAMA PARA EL DESARROLLO PROFESIONAL DOCENTE (PRODEP) S247	A	0.00	0.00	0.00	27,999.50	27,999.50	27,999.50	27,999.50	27,999.50	27,999.50	27,999.50	27,999.50	27,999.50
		R/M	0.00	0.00	0.00	27,999.50	0.00	0.00	0.00	0.00	0.00	0.00	0.00	0.00
VVV	PROGRAMA FORTALECIMIENTO DE LA CALIDAD EDUCATIVA (PFCE) S267	A	0.00	0.00	0.00	0.00	0.00	0.00	0.00	0.00	0.00	0.00	0.00	0.00
		R/M	0.00	0.00	0.00	0.00	0.00	0.00	0.00	0.00	0.00	0.00	0.00	0.00
VVV	AAA	A	0.00	0.00	0.00	0.00	0.00	0.00	0.00	0.00	0.00	0.00	1,963.20	1,963.20
		R/M	0.00	0.00	0.00	0.00	0.00	0.00	0.00	0.00	0.00	0.00	1,963.20	0.00
VVV	BBB	A	0.00	0.00	0.00	0.00	0.00	0.00	0.00	0.00	0.00	0.00	0.00	0.00
		R/M	0.00	0.00	0.00	0.00	0.00	0.00	0.00	0.00	0.00	0.00	0.00	0.00
SUMA DEL MES			0.00	242,727.00	121,364.00	108,908.50	90,349.16	161,818.00	121,364.00	80,909.00	80,909.00	111,236.47	163,781.30	112,393.44
SUMAS ACUMULADAS			0.00	242,727.00	364,091.00	472,999.50	563,348.65	725,166.65	846,530.65	927,439.65	1,008,348.65	1,119,585.12	1,283,366.32	1,395,759.76
ACUMULADO DEL TRIMESTRE					364,091.00		361,075.65		283,182.00			387,411.11		

M.en I. Alejandro Jauregui Sanchez  
 Secretario de Finanzas

Dra. Aurora Zamora Mendoza  
 Directora de Recursos Humanos

M.en A.P. Rosalba Rodriguez Duran  
 Secretaria de la Contraloria

Dr. Gilberto Herrera Ruiz  
 Rector

LOS RECURSOS FEDERALES QUE SE RECIBIERON INCLUYENDO SUBSIDIOS EXTRAORDINARIOS, EN EL ARTICULO 43/2017 PEF DEL PRESENTE EJERCICIO, PRESENTARSE EN LAS FRACCIONES I, II Y III, ASÍ MISMO EL ÓRGANO DE CONTROL INTERNO DE LA INSTITUCIÓN SERÁ EL RESPONSABLE DE INFORMAR AL C. RECTOR(A) QUE SEA CORRECTA LA INFORMACIÓN RELATIVA AL DESARROLLO DE ESTE PROGRAMA DE LOS FONDOS DE LOS RECURSOS ASIGNADOS PEF EN EL PRESENTE EJERCICIO.

Acumulado Recursos Federales Mensuales ( Subsidios Ordinario y Extraordinarios 2017 )

PROCESOS FEDERALES QUE RECIBEN UNIVERSIDADES E INSTITUCIONES DE EDUCACIÓN MEDIA SUPERIOR Y SUPERIOR  
 De la plantilla de personal  
 definidos en el artículo 43, fracción II del Decreto de Presupuesto de Egresos de la Federación para el Ejercicio Fiscal 2017  
 Información presentada y acumulada al periodo que se reporta  
 del 01 de Octubre- Diciembre / 2017

Fracción II										CUARTO TRIMESTRE 2017				
Estructura de la Plantilla										Costo total de la plantilla (Pesos)				
Entidad Federativa	Categoría	Tipo de Personal	Costo unitario bruto (pesos)			Número de plazas			Responsabilidad Laboral	Ubicación	Costo total de la plantilla (Pesos)			
			Octubre	Noviembre	Diciembre	Octubre	Noviembre	Diciembre			Octubre	Noviembre	Diciembre	Acumulado Octubre a Dic.
										0	0	0	0	
QUERETARO	10501	Académicos	14,722	17,164	46,058	7	6	5			103,053	94,403	230,292	427,748
QUERETARO	10503	Académicos	21,646	21,669	64,571	3	3	3			64,939	65,008	193,712	323,658
QUERETARO	10504	Académicos	22,107	22,136	77,321	8	6	8			176,852	177,086	618,567	972,505
QUERETARO	10505	Académicos	31,617	31,620	89,691	19	19	19			600,723	600,782	1,704,137	2,905,642
QUERETARO	10506	Académicos	33,827	36,063	103,844	23	23	22			778,021	811,426	2,284,560	3,874,007
QUERETARO	10507	Académicos	50,334	51,319	136,204	475	475	474			23,908,521	24,376,321	64,560,736	112,845,579
QUERETARO	10513	Académicos	12,129	12,129	39,765	1	1	1			12,129	12,129	39,765	64,022
QUERETARO	10516	Académicos	37,035	21,743	63,778	2	2	2			74,071	43,486	127,556	245,113
QUERETARO	10601	Académicos	9,550	9,809	24,433	294	301	304			2,803,016	2,952,585	7,427,492	13,183,093
QUERETARO	10602	Académicos	11,256	11,981	34,309	27	27	27			303,914	323,482	926,335	1,553,732
QUERETARO	10603	Académicos	14,720	14,903	43,254	176	176	176			2,583,402	2,622,859	7,612,737	12,818,998
QUERETARO	10604	Académicos	16,048	15,463	49,529	80	78	76			1,283,808	1,198,377	3,764,217	6,246,402
QUERETARO	10605	Académicos	18,661	18,882	55,878	146	147	145			2,724,467	2,766,248	8,102,380	13,593,095
QUERETARO	20104	Académicos	#DIV/0!	#DIV/0!	#DIV/0!						0	0	0	0
QUERETARO	20105	Académicos	#DIV/0!	#DIV/0!	#DIV/0!						0	0	0	0
QUERETARO	20109	Académicos	#DIV/0!	#DIV/0!	#DIV/0!						0	0	0	0
QUERETARO	20501	Académicos	9,198	9,198	46,446	1	1	1			9,198	9,198	46,446	64,842
QUERETARO	20502	Académicos	19,876	19,876	69,150	2	2	4			39,752	39,752	276,601	356,105
QUERETARO	20503	Académicos	16,696	16,696	69,284	1	1	2			16,696	16,696	138,568	171,960
QUERETARO	20504	Académicos	26,965	26,965	88,540	2	2	2			53,930	53,931	177,081	284,942
QUERETARO	20505	Académicos	20,599	20,679	89,500	6	6	6			123,597	124,074	537,003	784,674
QUERETARO	20506	Académicos	30,188	30,187	113,250	14	14	14			422,626	422,615	1,585,495	2,430,735
QUERETARO	20507	Académicos	28,767	28,937	124,065	367	369	373			10,557,616	10,677,576	46,276,325	67,511,518
QUERETARO	20512	Académicos	5,923	5,923	26,019	4	4	4			23,690	23,691	104,076	151,457
QUERETARO	20516	Académicos	2,810	7,857	55,121	1	1	1			2,810	7,857	55,121	65,787
QUERETARO	20517	Académicos	17,267	18,172	67,758	5	5	5			86,335	90,860	338,791	515,986
QUERETARO	20601	Académicos	6,565	6,587	24,209	45	46	47			295,431	303,007	1,137,836	1,736,274
QUERETARO	20602	Académicos	8,188	8,189	33,023	24	24	24			196,510	196,539	792,560	1,185,609
QUERETARO	20603	Académicos	12,132	21,939	48,731	54	14	55			655,152	296,179	2,680,206	3,631,537
QUERETARO	20604	Académicos	8,389	10,650	43,288	21	1	36			176,169	10,650	1,558,351	1,745,170
QUERETARO	20605	Académicos	14,096	14,098	67,674	3	3	29			42,288	42,293	1,928,706	2,013,287
QUERETARO	30104	Administrativo	2,335	1,254	16,309	1	1	1			2,335	1,254	16,309	19,897
QUERETARO	30105	Administrativo	3,187	2,177	16,789	1	1	1			3,187	2,177	16,789	22,154
QUERETARO	30107	Administrativo	5,064	5,699	18,685	7	7	7			35,447	39,892	130,794	206,133
QUERETARO	30108	Administrativo	6,882	7,804	26,126	16	16	16			106,670	124,859	418,017	649,546
QUERETARO	30109	Administrativo	5,345	5,097	20,890	11	11	12			58,793	56,070	250,681	365,545
QUERETARO	30110	Administrativo	5,733	5,593	19,515	72	71	72			409,875	397,082	1,405,088	2,212,045
QUERETARO	30112	Administrativo	5,777	5,805	20,174	4	4	4			23,109	23,218	80,698	127,025
QUERETARO	30113	Administrativo	3,298	#DIV/0!	#DIV/0!	1					1,649			1,649
QUERETARO	30114	Administrativo	7,378	5,739	17,632	1	1	1			7,378	5,739	17,632	30,750
QUERETARO	30122	Administrativo	7,005	5,748	27,708	9	8	8			59,540	45,981	221,661	327,182
QUERETARO	30123	Administrativo	8,975	8,975	25,443	1	1	1			8,975	8,975	25,443	43,393
QUERETARO	30201	Administrativo	5,725	5,665	20,052	13	13	13			74,431	73,646	260,679	408,756
QUERETARO	30202	Administrativo	5,191	4,999	17,433	53	52	52			272,538	259,959	906,520	1,439,017
QUERETARO	30203	Administrativo	7,216	5,442	17,463	5	5	5			36,079	27,209	87,316	150,604
QUERETARO	30204	Administrativo	4,090	3,954	15,543	6	6	5			24,542	23,721	93,259	141,523
QUERETARO	30205	Administrativo	9,949	8,173	21,101	3	3	3			29,847	24,519	63,304	117,669
QUERETARO	30207	Administrativo	4,470	3,210	16,502	3	3	3			13,409	9,630	49,505	72,544
QUERETARO	30208	Administrativo	8,187	4,481	20,034	3	3	3			24,561	13,444	60,102	98,107
QUERETARO	30210	Administrativo	6,003	7,756	15,821	1	1	1			6,003	7,756	15,821	29,579
QUERETARO	30214	Administrativo	8,699	9,695	21,201	29	29	29			252,258	281,160	614,833	1,148,251
QUERETARO	30215	Administrativo	8,744	9,383	19,758	38	38	38			332,257	356,566	750,805	1,439,627
QUERETARO	30217	Administrativo	5,329	3,767	18,337	4	4	4			21,315	15,067	73,349	109,732
QUERETARO	30218	Administrativo	3,528	3,417	19,528	1	1	1			3,528	3,417	19,528	26,473
QUERETARO	30221	Administrativo	1,555	1,576	26,882	1	1	1			1,555	1,576	26,882	30,014
QUERETARO	30223	Administrativo	6,308	6,005	24,124	19	19	19			119,853	114,089	458,352	692,294





**DESTINO DE LOS RECURSOS FEDERALES QUE RECIBEN UNIVERSIDADES E INSTITUCIONES DE EDUCACIÓN MEDIA SUPERIOR Y SUPERIOR**

En términos del artículo 43, fracción III, del Decreto de Presupuesto de Egresos de la Federación para el Ejercicio Fiscal 2017

Desglose del gasto corriente de operación

La información presentada es acumulada al periodo que se reporta

Octubre - Diciembre 2017

Fracción III										CUARTO TRIMESTRE 2017			
Universidad / Institución	Programa	Materiales y Suministros			Servicios Generales			Otros			ACUMULADO A DICIEMBRE 2017		
		OCTUBRE	NOVIEMBRE	DICIEMBRE	OCTUBRE	NOVIEMBRE	DICIEMBRE	OCTUBRE	NOVIEMBRE	DICIEMBRE	Enero-Octubre	Enero-Nov.	Enero-Diciembre
	SUBSIDIOS FEDERALES PARA ORGANISMOS DESCENTRALIZADOS ESTATALES U006	4,572.98	4,572.98	4,572.98	16,005.42	16,005.42	16,005.42	2,286.49	2,286.49	2,286.49	297,243.76	320,108.65	342,973.53
√√√	CARRERA DOCENTE U040							0.00	0.00	0.00	9,440.16	9,440.16	9,440.16
√√√	EXPANSIÓN DE LA EDUCACIÓN MEDIA SUPERIOR Y SUPERIOR U079							2,758.81	0.00	0.00	2,758.81	2,758.81	2,758.81
√√√	APOYOS PARA LA ATENCIÓN DE PROBLEMAS ESTRUCTURALES DE LAS UPE U081							27,568.66	0.00	0.00	27,568.66	27,568.66	27,568.66
√√√	PROGRAMA PARA EL DESARROLLO PROFESIONAL DOCENTE (PRODEP) S247							0.00	0.00	0.00	0.00	0.00	0.00
√√√	PROGRAMA FORTALECIMIENTO DE LA CALIDAD EDUCATIVA (PFCE) S267							0.00	0.00	0.00	27,999.50	27,999.50	27,999.50
√√√	AAA							0.00	1,963.20	0.00	0.00	1,963.20	1,963.20
√√√	BBB							0.00	0.00	0.00	0.00	0.00	0.00
	SUMA DEL MES	4,572.98	4,572.98	4,572.98	16,005.42	16,005.42	16,005.42	32,613.96	4,249.69	2,286.49	365,010.88	389,838.97	412,703.85
	SUMAS ACUMULADAS	4,572.98	9,145.95	13,718.93	29,724.35	45,729.77	61,735.19	94,349.14	98,598.83	100,885.32	53,192.35	78,020.44	100,885.32
	ACUMULADO DEL TRIMESTRE			13,718.93			48,016.26			39,150.14			100,885.32

<b>NOMBRE DE LA INSTITUCIÓN:</b> UNIVERSIDAD AUTÓNOMA DE QUERÉTARO	<b>Fecha:</b> 15/01/2018
	<b>Trimestre Reportado:</b> CUARTO
<b>PROGRAMA PRESUPUESTARIO:</b> U006 SUBSIDIOS FEDERALES PARA ORGANISMOS DESCENTRALIZADOS ESTATALES	<b>Ejercicio:</b> 2017

**OBJETIVO GENERAL:** SEGUIMIENTO AL USO DEL RECURSO DEL PROGRAMA PRESUPUESTARIO U006

IRREDUCTIBLE 2016	META	CONVENIO / APARTADO "ÚNICO"		CUARTO TRIMESTRE			OBSERVACIÓN
		PORCENTAJE ALCANZADO	MONTO ANUAL ASIGNADO 2017	ENVIADO POR DGSU	EJERCIDO POR IES	VARIACIÓN	
Servicios Personales, Académicos, Administrativos y Mandos Medios	Recursos Federales que recibe la IES de acuerdo con la Ley Orgánica y/o Decreto de Creación, para cubrir los Servicios Personales. Capítulo 1000	71.74%	928,708,151.24	254,763,407.96	286,525,795.80	-31,762,387.84	LA INSTITUCION EN EL MES DE NOVIEMBRE DESTINO EL MISMO IMPORTE PARA GASTO DE OPERACIÓN Y EL AHORRO QUE SE TUVO EN ESE RENGLON FUE DESTINADO PARA CUBRIR SERVICIOS PERSONALES EN EL MES DE DICIEMBRE
% por Trimestre							
Gastos de Operación	Recursos Federales para cubrir los Gastos de Operación en Materiales y Suministros, Gastos Generales y Otros Gastos. Capítulos 2000 y 3000	28.26%	365,839,034.76	100,357,038.04	68,594,650.20	31,762,387.84	
% por Trimestre				28.26%	19.32%		
<b>TOTAL</b>		<b>100.00%</b>	<b>1,294,547,186.00</b>	<b>355,120,446.00</b>	<b>355,120,446.00</b>	<b>0.00</b>	

**Observaciones:**

M. en I. Alejandro Jauregui Sánchez  
SECRETARIO DE ADMINISTRACIÓN Y FINANZAS

Dra. Aurora Zamora Mendoza  
DIRECTOR DE RECURSOS HUMANOS

M. en AP. Rosalba Rodríguez Duran  
ÓRGANO INTERNO DE CONTROL DE LA IES

Dr. Gilberto Herrera Ruiz  
RECTOR

LA INFORMACIÓN CONTENIDA EN ESTE FORMATO Y LA DOCUMENTACIÓN FUENTE, SON RESPONSABILIDAD DE LA INSTITUCIÓN DE EDUCACIÓN SUPERIOR, QUIEN LA RESGUARDARÁ PARA CUALQUIER ACLARACIÓN DE



<b>NOMBRE DE LA INSTITUCIÓN:</b> UNIVERSIDAD AUTÓNOMA DE QUERÉTARO	<b>Fecha:</b> 15/10/2017
<b>PROGRAMA PRESUPUESTARIO:</b> U006 SUBSIDIOS FEDERALES PARA ORGANISMOS DESCENTRALIZADOS ESTATALES	<b>Acumulado anual del ejercicio:</b> 2017

**OBJETIVO GENERAL:** Seguimiento al uso del recurso del Programa Presupuestario U006

IRREDUCTIBLE 2016	META	CONVENIO / APARTADO "ÚNICO"		INSTITUCIÓN TRIMESTRES DEL EJERCICIO 2017				MONTO EJERCIDO	MONTO POR EJERCER
		PORCENTAJE ALCANZADO	MONTO ANUAL ASIGNADO 2017	PRIMER	SEGUNDO	TERCER	CUARTO		
Servicios Personales, Académicos, Administrativos y Mandos Medios	Recursos Federales que recibe la IES de acuerdo con la Ley Orgánica y/o Decreto de Creación, para cubrir los Servicios Personales. Capítulo 1000	71.74%	928,708.15	261,198.88	232,177.02	203,154.77	254,763.41	951,294.07	-22,585.92
% por Trimestre				20.18%	17.93%	15.69%	19.68%	73.48%	-1.74%
Gastos de Operación	Recursos Federales para cubrir los Gastos de Operación en Materiales y Suministros, Gastos Generales y Otros Gastos. Capítulos 2000 y 3000	28.26%	365,839.03	102,892.12	91,459.53	80,027.23	100,357.04	374,735.92	-8,896.89
% por Trimestre				7.95%	7.06%	6.18%	7.75%	28.95%	-0.69%
<b>TOTAL</b>		<b>100.00%</b>	<b>1,294,547.19</b>	<b>364,091.00</b>	<b>323,636.55</b>	<b>283,182.00</b>	<b>355,120.45</b>	<b>1,326,030.00</b>	

**Observaciones:**

 M.en I. Alejandro Jauregui Sanchez Secretario de Finanzas	Dra. Aurora Zamora Mendoza Directora de Recursos Humanos	 M.en A.P. Rosalba Rodriguez Duran Secretaria de la Contraloria	 Dr. Gilberto Herrera Ruiz Rector
--	---	---	---

LA INFORMACIÓN CONTENIDA EN ESTE FORMATO Y LA DOCUMENTACIÓN FUENTE, SON RESPONSABILIDAD DE LA INSTITUCIÓN DE EDUCACIÓN SUPERIOR, QUIEN LA RESGUARDARÁ PARA CUALQUIER ACLARACIÓN DE

**DESTINO DE LOS RECURSOS FEDERALES QUE RECIBEN UNIVERSIDADES E INSTITUCIONES DE EDUCACIÓN MEDIA SUPERIOR Y**  
**En términos del artículo 43, Decreto de Presupuesto de Egresos de la Federación para el Ejercicio Fiscal 2017**  
**Programas y cumplimiento de metas**  
**Cifras al 30 de Junio del 2017**

Universidad / Institución	Ciclo escolar	Inicio ó Fin	Número de Alumnos	Nivel Educativo (Media Superior o superior)	Tipo de Servicio o Subsistema	2016
						Julio-Diciembre
Universidad Autónoma de Querétaro	2016-2017	Fin	6,749	Media Superior	Escuela de Bachilleres	
Universidad Autónoma de Querétaro	2016-2017	Fin	1,214	Superior	Facultad de Bellas Artes	
Universidad Autónoma de Querétaro	2016-2017	Fin	1,371	Superior	Facultad de Ciencias Naturales	
Universidad Autónoma de Querétaro	2016-2017	Fin	573	Superior	Facultad de Ciencias Políticas y Sociales	
Universidad Autónoma de Querétaro	2016-2017	Fin	5,224	Superior	Facultad de Contaduría y Administración	
Universidad Autónoma de Querétaro	2016-2017	Fin	3,313	Superior	Facultad de Derecho	
Universidad Autónoma de Querétaro	2016-2017	Fin	1,140	Superior	Facultad de Enfermería	
Universidad Autónoma de Querétaro	2016-2017	Fin	649	Superior	Facultad de Filosofía	
Universidad Autónoma de Querétaro	2016-2017	Fin	832	Superior	Facultad de Informática	
Universidad Autónoma de Querétaro	2016-2017	Fin	2,536	Superior	Facultad de Ingeniería	
Universidad Autónoma de Querétaro	2016-2017	Fin	561	Superior	Facultad de Lenguas y Letras	
Universidad Autónoma de Querétaro	2016-2017	Fin	1,397	Superior	Facultad de Medicina	
Universidad Autónoma de Querétaro	2016-2017	Fin	1,186	Superior	Facultad de Psicología	
Universidad Autónoma de Querétaro	2016-2017	Fin	856	Superior	Facultad de Química	
Universidad Autónoma de Querétaro	2016-2017	Fin	18	Superior	Secretaría Académica	
			<b>Total</b>	<b>27,619</b>		

Fuente: UAQ Unidad Institucional de Información, información al 30 de Junio del 2017.