

ARCHIVO
16 OCT. 2017

ACUSE

UNIVERSIDAD AUTÓNOMA DE QUERÉTARO
SECRETARÍA DE LA CONTRALORÍA
13 OCT. 2017
LE ATENDIÓ: Rafael
HORA: 10:07 hrs



UNIVERSIDAD AUTÓNOMA DE QUERÉTARO
RECTORÍA

C. U., a 10 de octubre de 2017
GHR/2017/2017

Dr. Salvador Alejandro Malo Álvarez
Director General de Educación Superior Universitaria
Secretaría de Educación Pública
Presente.

SUBSECRETARÍA DE EDUCACIÓN SUPERIOR
11 OCT 2017
HORA: 19:55
RECIBIDO

5288

En cumplimiento a lo que marca el Presupuesto de Egresos de la Federación 2017, en su Artículo 43, fracción I, II, III, IV y V, anexo se servirá encontrar el Informe del Ejercicio de Recursos correspondientes al tercer trimestre del año 2017.

UNIVERSIDAD AUTÓNOMA DE QUERÉTARO
13 OCT. 2017
RECIBIDO
DIR. DE PLANEACIÓN Y DESARROLLO INST.

Por lo anterior, ruego a usted dar por cumplida la obligación que marca el citado artículo por la Universidad Autónoma de Querétaro.

UNIVERSIDAD AUTÓNOMA DE QUERÉTARO
RECIBIDO
13 OCT. 2017
SECRETARÍA DE FINANZAS
-OFICINA DEL SECRETARIO-

Atentamente

"Educo en la Verdad y en el Honor"

S. E. P.
SUBSECRETARÍA DE EDUCACIÓN SUPERIOR
11 OCT 2017
DIRECCIÓN GENERAL DE EDUCACIÓN SUPERIOR UNIVERSITARIA
DIRECCIÓN DE SUBSIDIO A UNIVERSIDADES
SUBDIRECCIÓN DE CONTROL PROGRAMÁTICO FINANCIERO
DEPARTAMENTO DE ANÁLISIS FINANCIERO Y PRESUPUESTAL

Dr. Gilberto Herrera Ruiz
Rector

UNIVERSIDAD AUTÓNOMA DE QUERÉTARO
13 OCT. 2017
RECIBIDO
RECTORÍA

S. E. P.
SUBSECRETARÍA DE EDUCACIÓN SUPERIOR
11 OCT. 2017
DIRECCIÓN GENERAL DE EDUCACIÓN SUPERIOR UNIVERSITARIA

- C. c. p.- Dr. Salvador Jara Guerrero.- Subsecretario de Educación Superior.- SEP.
 - C.P.C. Horacio Guillermo Díaz Mora.- Director de Subsidio a Universidades.- DGE SU.
 - C.P. Santiago Bravo Mondragón.- Jefe de Departamento de Análisis Financiero y Presupuestal.- SEP.
 - M. en I. Alejandro Jáuregui Sánchez.- Secretario de Finanzas de la UAQ.
 - Dr. Raúl Francisco Pineda López.- Representante Institucional.- UAQ.
 - M. en A. P. Rosalba Rodríguez Durán.- Secretaria de la Contraloría.- UAQ.
- ✓ Archivo.

S. E. P.
SUBSECRETARÍA DE EDUCACIÓN SUPERIOR
11 OCT. 2017
DIRECCIÓN GENERAL DE EDUCACIÓN SUPERIOR UNIVERSITARIA
DIRECCIÓN DE SUBSIDIO A UNIVERSIDADES

DETALLE DEL ESTADO DE LOS RECURSOS FEDERALES QUE RECIBEN UNIVERSIDADES E INSTITUCIONES DE EDUCACIÓN MEDIA SUPERIOR Y SUPERIOR.

De conformidad con el artículo 43, fracción I del Decreto de Presupuesto de Egresos de la Federación para el Ejercicio Fiscal 2017.

Programas y cumplimiento de metas.

La información presentada es acumulada al periodo que se reporta.


Reporte - Diciembre 2017.

Fracción I

Nombre de la Universidad	Programas PEF/2017	R M E S U A L E S	PRIMER TRIMESTRE DEL 2017				SEGUNDO TRIMESTRE DEL 2017				TERCER TRIMESTRE DEL 2017			CUARTO TRIMESTRE DEL 2017			
			LOS PROGRAMAS A LOS QUE SE DESTINEN LOS RECURSOS FEDERALES (MILES DE PESOS)			NOTA	LOS PROGRAMAS A LOS QUE SE DESTINEN LOS RECURSOS FEDERALES (MILES DE PESOS)			NOTA	LOS PROGRAMAS A LOS QUE SE DESTINEN LOS RECURSOS FEDERALES (MILES DE PESOS)			NOTA	LOS PROGRAMAS A LOS QUE SE DESTINEN LOS RECURSOS FEDERALES (MILES DE PESOS)		
			Enero	Febrero	Marzo		Abril	Mayo	Junio		Julio	Agosto	Septiembre		Octubre	Noviembre	Diciembre
VVV	SUBSIDIOS FEDERALES PARA ORGANISMOS DESCENTRALIZADOS ESTATALES U006	A	0.00	242,727.00	364,091.00		445,000.00	525,909.00	687,727.00		809,091.00	890,000.00	970,909.00		970,909.00	970,909.00	970,909.00
		R/M	0.00	242,727.00	121,364.00		80,909.00	80,909.00	161,818.00		121,364.00	80,909.00	80,909.00		0.00	0.00	0.00
VVV	CARRERA DOCENTE U040	A	0.00	0.00	0.00		0.00	9,440.16	9,440.16		9,440.16	9,440.16	9,440.16		9,440.16	9,440.16	9,440.16
		R/M	0.00	0.00	0.00		0.00	9,440.16	0.00		0.00	0.00	0.00		0.00	0.00	0.00
VVV	EXPANSION DE LA EDUCACION MEDIA SUPERIOR Y SUPERIOR U079	A	0.00	0.00	0.00		0.00	0.00	0.00		0.00	0.00	0.00		0.00	0.00	0.00
		R/M	0.00	0.00	0.00		0.00	0.00	0.00		0.00	0.00	0.00		0.00	0.00	0.00
VVV	APOYOS PARA LA ATENCION DE PROBLEMAS ESTRUCTURALES DE LAS UPE U081	A	0.00	0.00	0.00		0.00	0.00	0.00		0.00	0.00	0.00		0.00	0.00	0.00
		R/M	0.00	0.00	0.00		0.00	0.00	0.00		0.00	0.00	0.00		0.00	0.00	0.00
VVV	PROGRAMA PARA EL DESARROLLO PROFESIONAL DOCENTE (PRODEP) S247	A	0.00	0.00	0.00		27,999.50	27,999.50	27,999.50		27,999.50	27,999.50	27,999.50		27,999.50	27,999.50	27,999.50
		R/M	0.00	0.00	0.00		27,999.50	0.00	0.00		0.00	0.00	0.00		0.00	0.00	0.00
VVV	PROGRAMA FORTALECIMIENTO DE LA CALIDAD EDUCATIVA (PFCE) S267	A	0.00	0.00	0.00		0.00	0.00	0.00		0.00	0.00	0.00		0.00	0.00	0.00
		R/M	0.00	0.00	0.00		0.00	0.00	0.00		0.00	0.00	0.00		0.00	0.00	0.00
VVV	AAA	A	0.00	0.00	0.00		0.00	0.00	0.00		0.00	0.00	0.00		0.00	0.00	0.00
		R/M	0.00	0.00	0.00		0.00	0.00	0.00		0.00	0.00	0.00		0.00	0.00	0.00
VVV	BBB	A	0.00	0.00	0.00		0.00	0.00	0.00		0.00	0.00	0.00		0.00	0.00	0.00
		R/M	0.00	0.00	0.00		0.00	0.00	0.00		0.00	0.00	0.00		0.00	0.00	0.00
SUMA DEL MES			0.00	242,727.00	121,364.00		108,908.50	90,349.16	161,818.00		121,364.00	80,909.00	80,909.00		0.00	0.00	0.00
SUMAS ACUMULADAS			0.00	242,727.00	364,091.00		472,999.50	563,348.65	725,166.65		846,530.65	927,439.65	1,008,348.65		1,008,348.65	1,008,348.65	1,008,348.65
ACUMULADO DEL TRIMESTRE					364,091.00			361,075.65			283,182.00					0.00	


MEn I. Alejandro Jauregui Sanchez
Secretario de Finanzas


Dr. Raúl Francisco Medina López
Director de Planeación


Dr. Gilberto Herrera Ruiz
Rector

RECURSOS FEDERALES QUE SE RECIBIERON INCLUYENDO SUBSIDIOS EXTRAORDINARIOS, EN EL ARTICULO 43/2017 PEF DEL PRESENTE EJERCICIO, PRESENTARSE EN LAS FRACCIONES I, II Y III. ASÍ MISMO EL ORGANISMO DE CONTROL INTERNO DE LA INSTITUCIÓN SERÁ EL RESPONSABLE DE INFORMAR AL C. RECTOR(A) QUE SEA CORRECTA LA INFORMACIÓN RELATIVA AL DESARROLLO DE ESTE PROGRAMA DE LOS FONDOS DE LOS RECURSOS ASIGNADOS PEF EN EL PRESENTE EJERCICIO.

= Acumulado
= Recursos Federales Mensuales (Subsidios Ordinario y Extraordinarios 2017)

RECURSOS FEDERALES QUE RECIBEN UNIVERSIDADES E INSTITUCIONES DE EDUCACIÓN MEDIA SUPERIOR Y SUPERIOR

Costo de la plantilla de personal

En términos del artículo 43, fracción II del Decreto de Presupuesto de Egresos de la Federación para el Ejercicio Fiscal 2017

La información presentada es acumulada al periodo que se reporta

Periodo de Julio- Septiembre / 2017

Fracción II										TERCER TRIMESTRE 2017				
Estructura de la Plantilla										Costo total de la plantilla (Pesos)				
Universidad / Institución	Categoría	Tipo de personal	Costo unitario bruto (pesos)			Número de plazas			Responsabilidad laboral	Ubicación	Julio	Agosto	Septiembre	Acumulado Julio a Sept.
			Julio	Agosto	Septiembre	Julio	Agosto	Septiembre						
U A DE QUERETARO	10501	Académicos	19,619	19,944	20,109	7	7	7			0	0	0	0
U A DE QUERETARO	10503	Académicos	27,359	26,840	28,253	3	3	3			137,330	139,606	140,763	417,699
U A DE QUERETARO	10504	Académicos	31,819	31,629	31,537	8	8	8			82,077	80,521	84,759	247,356
U A DE QUERETARO	10505	Académicos	39,822	39,655	43,752	21	19	19			254,556	253,031	252,296	759,882
U A DE QUERETARO	10506	Académicos	46,270	47,181	48,536	24	23	23			816,360	753,440	831,286	2,401,085
U A DE QUERETARO	10507	Académicos	59,856	58,824	68,398	476	480	476			1,110,482	1,085,170	1,116,339	3,311,991
U A DE QUERETARO	10513	Académicos	14,576	14,427	14,427	1	1	1			28,461,625	28,235,441	32,523,056	89,220,123
U A DE QUERETARO	10516	Académicos	27,141	27,841	26,941	2	2	2			14,576	14,427	14,427	43,431
U A DE QUERETARO	10601	Académicos	11,256	11,847	12,173	284	276	291			54,281	55,683	53,883	163,846
U A DE QUERETARO	10602	Académicos	17,853	16,884	16,961	28	26.5	27			3,196,756	3,269,654	3,542,385	10,008,795
U A DE QUERETARO	10603	Académicos	20,076	19,840	21,137	179	175	175			499,880	447,431	457,944	1,405,255
U A DE QUERETARO	10604	Académicos	21,888	22,192	24,782	81	79.5	80			3,593,635	3,472,015	3,699,030	10,764,680
U A DE QUERETARO	10605	Académicos	26,499	26,280	27,725	140	141.5	146			1,772,919	1,764,280	1,982,523	5,519,722
U A DE QUERETARO	20104	Académicos	11,117			1					3,709,813	3,718,615	4,034,024	11,462,452
U A DE QUERETARO	20105	Académicos	16,139		#DIV/0!	2					11,117			11,117
U A DE QUERETARO	20109	Académicos	14,124			1					24,209			24,209
U A DE QUERETARO	20501	Académicos	19,661	19,488	#DIV/0!	1	1				14,124			14,124
U A DE QUERETARO	20502	Académicos	25,933	25,702	#DIV/0!	4	2				19,661	19,488		39,148
U A DE QUERETARO	20503	Académicos	21,948	21,611	#DIV/0!	4	1				103,731	51,403		155,134
U A DE QUERETARO	20504	Académicos	19,153	32,277	#DIV/0!	6	2				87,793	21,611		109,403
U A DE QUERETARO	20505	Académicos	31,642	35,496	33,968	9	7	1			114,916	64,555		179,470
U A DE QUERETARO	20506	Académicos	37,460	41,542	42,396	18	14	1			284,779	248,470	33,968	567,218
U A DE QUERETARO	20507	Académicos	49,479	52,052	52,850	409	264.5	173			674,274	581,590	42,396	1,298,261
U A DE QUERETARO	20512	Académicos	10,551			4					20,212,000	13,767,717	9,116,629	43,096,346
U A DE QUERETARO	20516	Académicos	22,293			1					42,206			42,206
U A DE QUERETARO	20517	Académicos	24,577			6					22,293			22,293
U A DE QUERETARO	20601	Académicos	7,392		8,958	73		6			147,462		53,749	147,462
U A DE QUERETARO	20602	Académicos	11,927			33					539,651			539,651
U A DE QUERETARO	20603	Académicos	18,349			62					393,596			393,596
U A DE QUERETARO	20604	Académicos	16,081		11,829	40		1			1,128,466		11,829	1,128,466
U A DE QUERETARO	20605	Académicos	26,951		17,847	31		3			643,245			643,245
U A DE QUERETARO	30104	Administrativo	20,893			1					822,003		53,542	875,545
U A DE QUERETARO	30105	Administrativo	19,484			1					20,893			20,893
U A DE QUERETARO	30107	Administrativo	19,084			7					19,484			19,484
U A DE QUERETARO	30108	Administrativo	25,403			15					133,589			133,589
U A DE QUERETARO	30109	Administrativo	23,224			10					381,044			381,044
U A DE QUERETARO	30110	Administrativo	20,767			70					232,243			232,243
U A DE QUERETARO	30112	Administrativo	21,530			4					1,453,660			1,453,660
U A DE QUERETARO	30113	Administrativo	23,316			1					86,121			86,121
U A DE QUERETARO	30114	Administrativo	9,642			1					23,316			23,316
U A DE QUERETARO	30122	Administrativo	26,934			9					9,642			9,642
U A DE QUERETARO	30123	Administrativo	24,842			1					242,402			242,402
U A DE QUERETARO	30201	Administrativo	19,862			13					24,842			24,842
U A DE QUERETARO	30202	Administrativo	17,983			53					258,205			258,205
U A DE QUERETARO	30203	Administrativo	18,472			5					953,088			953,088
U A DE QUERETARO	30204	Administrativo	17,903			6					92,360			92,360
U A DE QUERETARO	30205	Administrativo	18,261			3					107,416			107,416
U A DE QUERETARO	30207	Administrativo	18,931			3					54,782			54,782
U A DE QUERETARO	30208	Administrativo	21,178			3					56,794			56,794
U A DE QUERETARO	30210	Administrativo	14,734			1					63,535			63,535
U A DE QUERETARO	30214	Administrativo	23,975			29					14,734			14,734
U A DE QUERETARO	30215	Administrativo	21,398			38					695,265			695,265
U A DE QUERETARO	30217	Administrativo	20,158			4					813,123			813,123
U A DE QUERETARO	30218	Administrativo	19,683			1					80,630			80,630
U A DE QUERETARO	30221	Administrativo	22,584			1					19,683			19,683
U A DE QUERETARO	30223	Administrativo	23,558			20					22,584			22,584
U A DE QUERETARO	30224	Administrativo	21,871			11					471,155			471,155
U A DE QUERETARO	30225	Administrativo	21,468			2					240,583			240,583
U A DE QUERETARO	30301	Administrativo	23,733			3					42,937			42,937
U A DE QUERETARO	30301	Administrativo	23,733			3					71,199			71,199

RECURSOS FEDERALES QUE RECIBEN UNIVERSIDADES E INSTITUCIONES DE EDUCACIÓN MEDIA SUPERIOR Y SUPERIOR

Costo de la plantilla de personal

En términos del artículo 43, fracción II del Decreto de Presupuesto de Egresos de la Federación para el Ejercicio Fiscal 2017

La información presentada es acumulada al periodo que se reporta

Periodo de Julio- Septiembre / 2017

Fracción II										TERCER TRIMESTRE 2017				
Universidad / Institución	Estructura de la Plantilla									Costo total de la plantilla (Pesos)				
	Categoría	Tipo de personal	Costo unitario bruto (pesos)			Número de plazas			Responsabilidad laboral	Ubicación	Julio	Agosto	Septiembre	Acumulado Julio a Sept.
			Julio	Agosto	Septiembre	Julio	Agosto	Septiembre						
U A DE QUERETARO	30302	Administrativo	21,515			14					301,217			301,217
U A DE QUERETARO	30307	Administrativo	19,998			5					99,991			99,991
U A DE QUERETARO	30308	Administrativo	18,867			23					433,932			433,932
U A DE QUERETARO	30309	Administrativo	24,491			1					24,491			24,491
U A DE QUERETARO	30312	Administrativo	22,260			2					44,519			44,519
U A DE QUERETARO	30316	Administrativo	21,241			16					339,863			339,863
U A DE QUERETARO	30317	Administrativo	9,225			1					9,225			9,225
U A DE QUERETARO	30320	Administrativo	10,125			1					10,125			10,125
U A DE QUERETARO	30323	Administrativo	22,630			8					181,039			181,039
U A DE QUERETARO	30325	Administrativo	10,913			1					10,913			10,913
U A DE QUERETARO	30332	Administrativo	35,974			1					35,974			35,974
U A DE QUERETARO	30336	Administrativo	27,508			5					137,541			137,541
U A DE QUERETARO	30340	Administrativo	23,383			3					70,148			70,148
U A DE QUERETARO	30341	Administrativo	26,540			7					185,777			185,777
U A DE QUERETARO	30342	Administrativo	27,568			3					82,704			82,704
U A DE QUERETARO	30401	Administrativo	31,045			34					1,055,534			1,055,534
U A DE QUERETARO	30402	Administrativo	27,600			11					303,603			303,603
U A DE QUERETARO	30403	Administrativo	27,228			23					626,248			626,248
U A DE QUERETARO	30404	Administrativo	25,382			24					609,166			609,166
U A DE QUERETARO	30405	Administrativo	48,785			7					341,492			341,492
U A DE QUERETARO	30407	Administrativo	15,337			1					15,337			15,337
U A DE QUERETARO	30411	Administrativo	32,968			46					1,516,514			1,516,514
U A DE QUERETARO	30413	Administrativo	35,542			27					941,851			941,851
U A DE QUERETARO	30414	Administrativo	37,734			38					1,433,888			1,433,888
U A DE QUERETARO	30415	Administrativo	40,803			37					1,489,326			1,489,326
U A DE QUERETARO	30416	Administrativo	43,463			6					260,776			260,776
U A DE QUERETARO	30504	Administrativo	20,360			1					20,360			20,360
U A DE QUERETARO	30505	Administrativo	24,136			22					530,984			530,984
U A DE QUERETARO	30506	Administrativo	29,696			7					207,871			207,871
U A DE QUERETARO	30517	Administrativo	23,759			2					47,518			47,518
U A DE QUERETARO	30519	Administrativo	23,498			1					23,498			23,498
											0	0	0	0
											87,066,549.35	58,044,147.29	58,044,826.74	203,155,523.38
											3er. TRIMESTRE DE JULIO A SEPTIEMBRE DE 2017 (MILES PESOS)			203,155.52
											ACUMULADO A SEPTIEMBRE 2017			696,532.16

DESTINO DE LOS RECURSOS FEDERALES QUE RECIBEN UNIVERSIDADES E INSTITUCIONES DE EDUCACIÓN MEDIA SUPERIOR Y SUPERIOR

En términos del artículo 43, fracción III, del Decreto de Presupuesto de Egresos de la Federación para el Ejercicio Fiscal 2017

Desglose del gasto corriente de operación

La información presentada es acumulada al periodo que se reporta

Julio - Septiembre 2017

Fracción III										TERCER TRIMESTRE 2017			
Universidad / Institución	Programa	Materiales y Suministros			Servicios Generales			Otros			ACUMULADO A SEPTIEMBRE 2017		
		JULIO	AGOSTO	SEPTIEMBRE	JULIO	AGOSTO	SEPTIEMBRE	JULIO	AGOSTO	SEPTIEMBRE	Enero-Julio	Enero-Agosto	Enero-Sept.
	SUBSIDIOS FEDERALES PARA ORGANISMOS DESCENTRALIZADOS ESTATALES U006	5,335.15	5,335.15	5,335.15	18,673.02	18,673.02	18,673.02	2,667.57	2,667.57	2,667.57	221,027.39	247,703.14	274,378.88
√ √ √	CARRERA DOCENTE U040							0.00	0.00	0.00	9,440.16	9,440.16	9,440.16
√ √ √	EXPANSIÓN DE LA EDUCACIÓN MEDIA SUPERIOR Y SUPERIOR U079							0.00	0.00	0.00	0.00	0.00	0.00
√ √ √	APOYOS PARA LA ATENCIÓN DE PROBLEMAS ESTRUCTURALES DE LAS UPE U081							0.00	0.00	0.00	0.00	0.00	0.00
√ √ √	PROGRAMA PARA EL DESARROLLO PROFESIONAL DOCENTE (PRODEP) S247							0.00	0.00	0.00	0.00	0.00	0.00
√ √ √	PROGRAMA FORTALECIMIENTO DE LA CALIDAD EDUCATIVA (PFCE) S267							0.00	0.00	0.00	27,999.50	27,999.50	27,999.50
√ √ √	AAA							0.00	0.00	0.00	0.00	0.00	0.00
√ √ √	BBB							0.00	0.00	0.00	0.00	0.00	0.00
	SUMA DEL MES	5,335.15	5,335.15	5,335.15	18,673.02	18,673.02	18,673.02	2,667.57	2,667.57	2,667.57	258,467.04	285,142.79	311,818.53
	SUMAS ACUMULADAS	5,335.15	10,670.30	16,005.45	34,678.47	53,351.49	72,024.51	74,692.08	77,359.66	80,027.23	26,675.74	53,351.49	80,027.23
	ACUMULADO DEL TRIMESTRE			16,005.45			56,019.06			8,002.72			80,027.23

UNIVERSIDAD AUTONOMA DE QUERETARO



CONCEPTO	ACUMULADO DEL MES		VARIACIÓN
	ANTERIOR	ACTUAL	
ACTIVO			
ACTIVO CIRCULANTE			
Efectivo y Equivalentes	623,980,971.94	603,293,011.18	(20,687,960.76)
Derechos a Recibir Efectivo o Equivalentes	31,989,558.95	33,881,862.86	1,892,303.91
Derechos a Recibir Bienes o Servicios	40,137,171.14	41,118,840.06	981,668.92
Almacenes	9,179,407.66	8,942,181.54	(237,226.12)
TOTAL ACTIVO CIRCULANTE	705,287,109.69	687,235,895.64	(18,051,214.05)
ACTIVO NO CIRCULANTE			
Inversiones Financieras a Largo Plazo	1,607,665,729.65	1,607,138,815.94	(526,913.71)
Bienes Inmuebles, Infraestructura y Construcciones en Proceso	1,452,115,588.03	1,464,959,364.30	12,843,776.27
Bienes Muebles	1,168,178,903.53	1,175,672,653.27	7,493,749.74
Activos Intangibles	24,198,149.76	24,412,727.88	214,578.12
Depreciación, Deterioro y Amortización Acumulada de Bienes e	(19,643,967.91)	(22,247,512.36)	(2,603,544.45)
TOTAL ACTIVO NO CIRCULANTE	4,232,514,403.06	4,249,936,049.03	17,421,645.97
TOTAL ACTIVO	4,937,801,512.75	4,937,171,944.67	(629,568.08)
PASIVO			
PASIVO CIRCULANTE			
Cuentas por Pagar a Corto Plazo	280,057,337.50	306,186,544.47	26,129,206.97
Pasivos Diferidos a Corto Plazo	185,122,410.75	106,842,617.56	(78,279,793.19)
Provisiones a Corto Plazo	151,473,147.07	159,301,764.30	7,828,617.23
TOTAL PASIVO CIRCULANTE	616,652,895.32	572,330,926.33	(44,321,968.99)
PASIVO NO CIRCULANTE			
Fondos y Bienes de Terceros en Garantía y/o en Administración	1,560,130,048.99	1,565,952,135.19	5,822,086.20
TOTAL PASIVO NO CIRCULANTE	1,560,130,048.99	1,565,952,135.19	5,822,086.20
TOTAL PASIVO	2,176,782,944.31	2,138,283,061.52	(38,499,882.79)
CAPITAL			
HACIENDA PÚBLICA/PATRIMONIO CONTRIBUIDO			
Aportaciones	2,125,810,711.47	2,124,583,899.58	(1,226,811.89)
TOTAL HACIENDA PÚBLICA/PATRIMONIO CONTRIBUIDO	2,125,810,711.47	2,124,583,899.58	(1,226,811.89)
HACIENDA PÚBLICA /PATRIMONIO GENERADO			
RESULTADO EN CURSO	144,233,241.56	105,723,177.93	(38,510,063.63)
Resultados de Ejercicios Anteriores	(56,673,663.85)	(56,673,663.85)	0.00
Revalúos	193,972,371.77	193,972,371.77	0.00
Rectificaciones de Resultados de Ejercicios Anteriores	353,675,907.49	431,283,097.72	77,607,190.23
TOTAL HACIENDA PÚBLICA /PATRIMONIO GENERADO	635,207,856.97	674,304,983.57	39,097,126.60
TOTAL CAPITAL	2,761,018,568.44	2,798,888,883.15	37,870,314.71
TOTAL Pasivo + Capital	4,937,801,512.75	4,937,171,944.67	-629,568.08

Autorizó:

DR. GILBERTO HERRERA RUIZ
RECTOR

Verificó:

M. EN I. ALEJANDRO JAUREGUI SANCHEZ
SECRETARIO DE FINANZAS

ESTADO DE POSICIÓN FINANCIERA AL
30 DE SEPTIEMBRE DE 2017


FECHA DE ELABORACIÓN

octubre 09, 2017


UNIVERSIDAD AUTONOMA DE QUERETARO



Revisó:


M.A.P. ROSALBA RODRIGUEZ DURÁN
SECRETARIO DE LA CONTRALORIA

Elaboró:


C.P. JOSE CORREA YANEZ
CONTADOR GENERAL





UNIVERSIDAD AUTONOMA DE QUERETARO

ESTADO DE RESULTADOS DEL 01 DE ENERO DE 2017 AL 30 DE SEPTIEMBRE DE 2017

	Saldo inicial al 01.SEP.17	% Ing	Mov. en el periodo	% Ing	Saldo final al 30.SEP.17	% Ing
INGRESOS DE GESTIÓN						
Ingresos por Venta de Bienes y Servicios	309,203,435.60	17.98	19,895,118.15	11.67	329,098,553.75	17.41
Participaciones y Aportaciones	86,209,794.78	5.01	24,980,968.33	14.65	111,190,763.11	5.88
SUMA INGRESOS DE GESTIÓN	395,413,230.38	22.99	44,876,086.48	26.33	440,289,316.86	23.29
PARTICIPACIONES, APORTACIONES, TRANSFERENCIAS						
Transferencias, Asignaciones, Subsidios y C	1,310,016,327.02	76.17	125,222,169.07	73.46	1,435,238,496.09	75.93
SUMA PARTICIPACIONES, APORTACIONES, TRANSFERENCIAS, ASIGNACIONES,	1,310,016,327.02	76.17	125,222,169.07	73.46	1,435,238,496.09	75.93
OTROS INGRESOS Y BENEFICIOS						
INGRESOS FINANCIEROS	14,384,474.23	0.84	364,419.53	0.21	14,748,893.76	0.78
Otros Ingresos y Beneficios Varios	10,000.00	0.00	0.00	0.00	10,000.00	0.00
SUMA OTROS INGRESOS Y BENEFICIOS	14,394,474.23	0.84	364,419.53	0.21	14,758,893.76	0.78
GASTOS DE FUNCIONAMIENTO						
Servicios Personales	1,192,736,812.84	69.35	124,057,074.17	72.78	1,316,793,887.01	69.66
Materiales y Suministros	73,552,146.95	4.28	15,772,470.30	9.25	89,324,617.25	4.73
Servicios Generales	131,530,378.34	7.65	22,983,822.23	13.48	154,514,200.57	8.17
SUMA GASTOS DE FUNCIONAMIENTO	1,397,819,338.13	81.28	162,813,366.70	95.51	1,560,632,704.83	82.56
TRANSFERENCIAS, ASIGNACIONES, SUBSIDIOS Y OT						
Ayudas Sociales	27,266,136.73	1.59	8,112,398.60	4.76	35,378,535.33	1.87
Pensiones y Jubilaciones	136,186,819.35	7.92	35,412,281.22	20.77	171,599,100.57	9.08
SUMA TRANSFERENCIAS, ASIGNACIONES, SUBSIDIOS Y OTRAS AYUDAS	163,452,956.08	9.50	43,524,679.82	25.53	206,977,635.90	10.95
OTROS GASTOS Y PÉRDIDAS EXTRAORDINARIAS						
Estimaciones, Depreciaciones, Deterioros, C	14,318,495.86	0.83	2,634,692.19	1.55	16,953,188.05	0.90
Otros Gastos	0.00	0.00	0.00	0.00	0.00	0.00
SUMA OTROS GASTOS Y PÉRDIDAS EXTRAORDINARIAS	14,318,495.86	0.83	2,634,692.19	1.55	16,953,188.05	0.90
UTILIDAD O (PÉRDIDA) NETA	144,283,241.56	8.39	-38,510,063.63	-22.59	105,723,177.93	5.59


M. EN. ALEJANDRO JAUREGUI SANCHEZ
 SECRETARIO DE FINANZAS


DR. GILBERTO HERRERA RUIZ
 RECTOR


C.P. JOSE CORREA YAÑEZ
 CONTADOR GENERAL



UNIVERSIDAD AUTÓNOMA DE QUERÉTARO
SECRETARÍA DE FINANZAS

ESTADO DE CAMBIOS DE POSICION FINANCIERA
DEL 01 AL 30 DE SEPTIEMBRE DE 2017

ORIGEN			APLICACION	
SALDO EN EFECTIVO Y EQUIVALENTES	01-sep-17	623,980,971.94		
TRANSFERENCIAS, ASIGNACIONES, SUBSIDIOS:			POR AUMENTO DE ACTIVO:	
FEDERAL ORDINARIO	80,909,000.00		DERECHOS A RECIBIR EFECTIVO O EQUIVALENTES	1,892,303.91
FEDERAL EXTRAORDINARIO			DERECHOS A RECIBIR BIENES O SERVICIOS	981,668.92
FEDERAL-ESPECIFICO	2,231,227.00		BIENES INMUEBLES INFRAESTRUCTURA Y CONSTRUCCIONES	12,843,776.27
ESTATAL ORDINARIO	40,000,000.00		BIENES MUEBLES	7,493,749.74
ESTATAL EXTRAORDINARIO	2,081,942.07	125,222,169.07	ACTIVOS INTANGIBLES	214,578.12
				23,426,076.96
INGRESOS DE GESTION Y BENEFICIOS:			POR DISMINUCION DE PASIVO:	
INGRESOS POR VENTA DE BIENES Y SERVICIOS	19,895,118.15		PASIVOS DIFERIDOS A CORTO PLAZO	78,279,793.19
PARTICIPACIONES Y APORTACIONES (CONVENIOS)	24,980,968.33	44,876,086.48		78,279,793.19
OTROS INGRESOS Y BENEFICIOS:			GASTOS DE FUNCIONAMIENTO:	
INGRESOS FINANCIEROS	364,419.53	364,419.53	SERVICIOS PERSONALES	124,057,074.17
			MATERIALES Y SUMINISTROS	15,772,470.30
POR DISMINUCION DE ACTIVO:			SERVICIOS GENERALES	
ALMACENES	237,226.12			22,983,822.23
INVERSIONES FINANCIERAS A LARGO PLAZO	526913.71		AYUDAS SOCIALES	8,112,398.60
DEPRECIACIÓN DETERIORO Y AMORTIZACIÓN	2,603,544.45	3,367,684.28	PENSIONES Y JUBILACIONES	35,412,281.22
			ESTIMACIONES DEPRECIACIONES DETERIADOS	2,634,692.19
POR AUMENTO DE PASIVO:			PATRIMONIO	
CUENTAS POR PAGAR A CORTO PLAZO	26,129,206.97			1,226,811.89
PROVISIONES A CORTO PLAZO	7,828,617.23			
FONDOS Y BIENES DE TERCEROS EN GARANTIA Y/O ADMINISTRACION	5,822,086.20	39,779,910.40		
			SALDO EN EFECTIVO Y EQUIVALENTES	30-sep-17
RECTIFICACIONES DE RESULTADOS DE EJERCICIOS ANTERIORES	77,607,190.23	77,607,190.23		603,293,011.18
TOTAL \$			TOTAL \$	
		915,198,431.93		915,198,431.93

Universidad
Certificada



SO
19001-2008
0542070



UNIVERSIDAD AUTÓNOMA DE QUERÉTARO

SECRETARÍA DE FINANZAS

ESTADO DE CAMBIOS DE POSICION FINANCIERA
DEL 01 DE ENERO AL 30 DE SEPTIEMBRE DE 2017

APLICACION

ORIGEN

SALDO EN EFECTIVO Y EQUIVALENTES	01-ene-17	564,517,637.86			
TRANSFERENCIAS, ASIGNACIONES, SUBSIDIOS:			POR AUMENTO DE ACTIVO:		
FEDERAL ORDINARIO	970,909,000.00		DERECHOS A RECIBIR EFECTIVO O EQUIVALENTES	2,847,797.44	
FEDERAL EXTRAORDINARIO	4,914,945.00		DERECHOS A RECIBIR BIENES O SERVICIOS	1,635,503.10	
FEDERAL ESPECIFICO	72,675,888.54		ALMACENES	598,629.71	
REPOSICIÓN DE ACTIVOS	18,545.40		INVERSIONES FINANCIERAS A LARGO PLAZO	104,703,216.22	
ESTATAL ORDINARIO	380,850,000.00		BIENES INMUEBLES, INFRAESTRUCTURA Y CONSTRUCCIONES	70,182,388.88	
ESTATAL EXTRAORDINARIO	5,870,117.15	1,435,228,496.09	BIENES MUEBLES	73,793,221.25	
			ACTIVOS INTANGIBLES	1,159,638.56	254,920,395.16
INGRESOS DE GESTION Y BENEFICIOS:			POR DISMINUCION DE PASIVO:		
INGRESOS POR VENTA DE BIENES Y SERVICIOS	325,098,553.65		PASIVOS DIFERIDOS A CORTO PLAZO	110,734,187.71	110,734,187.71
PARTICIPACIONES Y APORTACIONES (CONVENIOS)	115,190,763.21	440,289,316.86			
OTROS INGRESOS Y BENEFICIOS:			GASTOS DE FUNCIONAMIENTO:		
INGRESOS FINANCIEROS	14,748,893.76		SERVICIOS PERSONALES		1,316,793,887.01
OTROS INGRESOS Y BENEFICIOS VARIOS	10,000.00	14,758,893.76	MATERIALES Y SUMINISTROS		89,324,617.25
			SERVICIOS GENERALES		154,514,200.57
POR DISMINUCION DE ACTIVO:			TRANSFERENCIAS, ASIGNACIONES, SUBSIDIOS Y OTRAS AYUDAS:		
DEPRECIACIÓN DETERIORO Y AMORTIZACIÓN	16,888,366.10	16,888,366.10	AYUDAS SOCIALES		35,378,535.33
			PENSIONES Y JUBILACIONES		171,599,100.57
			ESTIMACIONES DEPRECIACIONES DETERIORADOS		16,953,188.05
			OTROS GASTOS		
POR AUMENTO DE PASIVO:			PATRIMONIO		
CUENTAS POR PAGAR A CORTO PLAZO	58,873,726.85				
PROVISIONES A CORTO PLAZO	30,223,077.98				
FONDOS Y BIENES DE TERCEROS EN GARANTIA Y/O ADMINISTRACION	122,537,119.37	211,633,924.20			7,465,364.32
RECTIFICACIONES DE RESULTADOS DE EJERCICIOS ANTERIORES	77,649,852.28	77,649,852.28			
			SALDO EN EFECTIVO Y EQUIVALENTES	30-sep-17	603,293,011.18
TOTAL \$		2,760,976,487.15	TOTAL \$		2,760,976,487.15

Universidad
Certificada



ISSI
01-2008
0513970

DESTINO DE LOS RECURSOS FEDERALES QUE RECIBEN UNIVERSIDADES E INSTITUCIONES DE EDUCACIÓN MEDIA SUPERIOR Y SUPERIOR

En términos del artículo 43, Decreto de Presupuesto de Egresos de la Federación para el Ejercicio Fiscal 2016

Programas y cumplimiento de metas

Cifras al 30 de Septiembre de 2017

Universidad / Institución	Ciclo escolar	Inicio o Fin	Número de Alumnos	Nivel Educativo (Media Superior o superior)	Tipo de Servicio o Subsistema	2017
						Julio-Diciembre
Universidad Autónoma de Querétaro	2017-2018	Inicio	7,379	Media Superior	Escuela de Bachilleres	
Universidad Autónoma de Querétaro	2017-2018	Inicio	1,280	Superior	Facultad de Bellas Artes	
Universidad Autónoma de Querétaro	2017-2018	Inicio	1,409	Superior	Facultad de Ciencias Naturales	
Universidad Autónoma de Querétaro	2017-2018	Inicio	711	Superior	Facultad de Ciencias Políticas y Sociales	
Universidad Autónoma de Querétaro	2017-2018	Inicio	5,631	Superior	Facultad de Contaduría y Administración	
Universidad Autónoma de Querétaro	2017-2018	Inicio	3,569	Superior	Facultad de Derecho	
Universidad Autónoma de Querétaro	2017-2018	Inicio	1,291	Superior	Facultad de Enfermería	
Universidad Autónoma de Querétaro	2017-2018	Inicio	681	Superior	Facultad de Filosofía	
Universidad Autónoma de Querétaro	2017-2018	Inicio	901	Superior	Facultad de Informática	
Universidad Autónoma de Querétaro	2017-2018	Inicio	2,888	Superior	Facultad de Ingeniería	
Universidad Autónoma de Querétaro	2017-2018	Inicio	637	Superior	Facultad de Lenguas y Letras	
Universidad Autónoma de Querétaro	2017-2018	Inicio	1,423	Superior	Facultad de Medicina	
Universidad Autónoma de Querétaro	2017-2018	Inicio	1,163	Superior	Facultad de Psicología	
Universidad Autónoma de Querétaro	2017-2018	Inicio	992	Superior	Facultad de Química	
Universidad Autónoma de Querétaro	2017-2018	Inicio	19	Superior	Secretaría Académica	
Total			29,974			

Fuente: UAQ Unidad Institucional de Información, información al 30 de Septiembre de 2017.