

UNIVERSIDAD AUTONOMA DE QUERETARO




CONCEPTO	ACUMULADO DEL MES		VARIACIÓN
	ANTERIOR	ACTUAL	
ACTIVO			
ACTIVO CIRCULANTE			
Efectivo y Equivalentes	299,714,090.29	208,108,705.31	(91,605,384.98)
Derechos a Recibir Efectivo o Equivalentes	144,094,436.07	143,880,760.22	(213,675.85)
Almacenes	9,627,899.03	9,466,678.64	(161,220.39)
TOTAL ACTIVO CIRCULANTE	453,436,425.39	361,456,144.17	(91,980,281.22)
ACTIVO NO CIRCULANTE			
Inversiones Financieras a Largo Plazo	3,594,646,106.39	3,673,581,232.92	78,935,126.53
Derechos a Recibir Efectivo o Equivalentes a Largo Plazo	20,459,855.23	20,341,145.43	(118,709.80)
Bienes Inmuebles, Infraestructura y Construcciones en Proceso	2,147,209,871.86	2,151,307,994.17	4,098,122.31
Bienes Muebles	1,549,929,174.41	1,551,079,615.66	1,150,441.25
Activos Intangibles	22,033,704.57	22,033,704.57	0.00
Depreciación, Deterioro y Amortización Acumulada de Bienes	(448,600,977.30)	(452,923,174.87)	(4,322,197.57)
TOTAL ACTIVO NO CIRCULANTE	6,885,677,735.16	6,965,420,517.88	79,742,782.72
TOTAL ACTIVO	7,339,114,160.55	7,326,876,662.05	(12,237,498.50)
PASIVO			
PASIVO CIRCULANTE			
CUENTAS POR PAGAR A CORTO PLAZO	333,997,182.68	244,720,697.97	(89,276,484.71)
PASIVOS DIFERIDOS A CORTO PLAZO	4,783,119.22	4,783,119.22	0.00
FONDOS Y BIENES DE TERCEROS EN GARANTÍA Y/O ADMINIST	1,570,387.30	1,611,786.62	41,399.32
PROVISIONES A CORTO PLAZO	46,289,965.06	46,289,965.06	0.00
TOTAL PASIVO CIRCULANTE	386,640,654.26	297,405,568.87	(89,235,085.39)
PASIVO NO CIRCULANTE			
Pasivos Diferidos a Largo Plazo	47,042.23	47,042.23	0.00
Fondos y Bienes de Terceros en Garantía y/o Administración a Largo	3,594,332,034.05	3,673,339,127.03	79,007,092.98
Provisiones a Largo Plazo	216,131,680.09	216,131,680.09	0.00
TOTAL PASIVO NO CIRCULANTE	3,810,510,756.37	3,889,517,849.35	79,007,092.98
TOTAL PASIVO	4,197,151,410.63	4,186,923,418.22	(10,227,992.41)
CAPITAL			
HACIENDA PÚBLICA/PATRIMONIO CONTRIBUIDO			
Aportaciones	2,049,205,984.27	2,049,205,984.27	0.00
Donaciones de Capital	9,810,220.33	9,810,220.33	0.00
TOTAL HACIENDA PÚBLICA/PATRIMONIO CONTRIBUIDO	2,059,016,204.60	2,059,016,204.60	0.00
HACIENDA PÚBLICA /PATRIMONIO GENERADO			
Resultados del Ejercicio (Ahorro/ Desahorro)	197,969,694.71	0.00	(197,969,694.71)
Resultados del Ejercicio (Ahorro/ Desahorro)	0.00	40,398,669.34	40,398,669.34
Resultados de Ejercicios Anteriores	342,974,248.65	540,943,943.36	197,969,694.71
Revalúos	193,972,371.77	193,972,371.77	0.00
Rectificaciones de Resultados de Ejercicios Anteriores	348,030,230.19	305,622,054.76	(42,408,175.43)
TOTAL HACIENDA PÚBLICA /PATRIMONIO GENERADO	1,082,946,545.32	1,080,937,039.23	(2,009,506.09)
TOTAL CAPITAL	3,141,962,749.92	3,139,953,243.83	(2,009,506.09)
TOTAL Pasivo + Capital	7,339,114,160.55	7,326,876,662.05	-12,237,498.50

Autorizó:

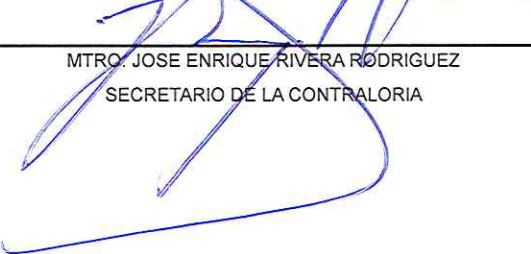
Vo. Bo.:


UNIVERSIDAD AUTONOMA DE QUERETARO





DRA. SILVIA LORENA AMAYALLANO
RECTORA

Revisó:


MTRO. JOSE ENRIQUE RIVERA RODRIGUEZ
SECRETARIO DE LA CONTRALORIA


DR. ALEJANDRO JAUREGUI SANCHEZ
SECRETARIO DE FINANZAS

Elaboró:


M. EN I. MARIA GUADALUPE REYES LOPEZ
DIRECTORA DE CONTABILIDAD GENERAL