



UNIVERSIDAD AUTÓNOMA DE QUERÉTARO

ESTADO DE RESULTADOS DEL 01 DE ENERO DE 2025 AL 31 DE DICIEMBRE DE 2025




	Saldo inicial al 01.DIC..25	% Ing	Mov. en el periodo	% Ing	Saldo final al 31.DIC..25	% Ing
INGRESOS DE GESTIÓN						
Productos	26,145,874.88	0.70	879,214.48	0.45	27,025,089.36	0.69
Ingresos por Venta de Bienes y Prestación de :	444,529,565.19	11.88	18,554,365.68	9.50	463,083,930.87	11.76
SUMA INGRESOS DE GESTIÓN	470,675,440.07	12.57	19,433,580.16	9.95	490,109,020.23	12.44
PARTICIPACIONES, APORTACIONES, CONVENIOS, INCENTIVOS DERIVADOS DE LA COLABO						
Participaciones, Aportaciones, Convenios, Ince	46,129,063.27	1.23	3,081,347.90	1.58	49,210,411.17	1.25
Transferencias, Asignaciones, Subsidios y Sub	3,226,256,513.70	86.19	172,852,111.98	88.48	3,399,108,625.68	86.31
SUMA PARTICIPACIONES, APORTACIONES, CONVENIOS, INCENTIVOS DERIVADOS DE LA COLABORACIÓN FISCAL, FONDOS DISTINTOS DE APORTACIONES, TRANSFERENCIAS, ASIGNACIONES, SUBSIDIOS Y SUBVENCIONES, Y PENSIONES Y JUBILACIONES	3,272,385,576.97	87.43	175,933,459.88	90.05	3,448,319,036.85	87.56
OTROS INGRESOS Y BENEFICIOS						
Otros Ingresos y Beneficios Varios	9,879.15	0.00	3.59	0.00	9,882.74	0.00
SUMA OTROS INGRESOS Y BENEFICIOS	9,879.15	0.00	3.59	0.00	9,882.74	0.00
GASTOS DE FUNCIONAMIENTO						
Servicios Personales	2,098,373,273.07	56.06	320,312,244.89	163.95	2,418,685,517.96	61.41
Materiales y Suministros	118,368,474.40	3.16	917,893.31	0.47	119,286,367.71	3.03
Servicios Generales	234,345,015.27	6.26	14,463,348.82	7.40	248,808,364.09	6.32
SUMA GASTOS DE FUNCIONAMIENTO	2,451,086,762.74	65.48	335,693,487.02	171.83	2,786,780,249.76	70.76
TRANSFERENCIAS, ASIGNACIONES, SUBSIDIOS Y OTRAS AYUDAS						
Ayudas Sociales	29,175,820.56	0.78	553,282.22	0.28	29,729,102.78	0.75
Pensiones y Jubilaciones	708,199,057.39	18.92	166,334,541.86	85.14	874,533,599.25	22.21
SUMA TRANSFERENCIAS, ASIGNACIONES, SUBSIDIOS Y OTRAS AYUDAS	737,374,877.95	19.70	166,887,824.08	85.42	904,262,702.03	22.96
PARTICIPACIONES Y APORTACIONES						
Convenios	773,000.00	0.02	0.00	0.00	773,000.00	0.02
SUMA PARTICIPACIONES Y APORTACIONES	773,000.00	0.02	0.00	0.00	773,000.00	0.02
OTROS GASTOS Y PÉRDIDAS EXTRAORDINARIAS						
Estimaciones, Depreciaciones, Deterioros, Obse	44,131,100.81	1.18	4,409,975.97	2.26	48,541,076.78	1.23
Otros Gastos	79,016.13	0.00	32,200.41	0.02	111,216.54	0.00
SUMA OTROS GASTOS Y PÉRDIDAS EXTRAORDINARIAS	44,210,116.94	1.18	4,442,176.38	2.27	48,652,293.32	1.24
RESUMEN DE INGRESOS Y GASTOS						
RESUMEN DE INGRESOS Y GASTOS	0.00	0.00	0.00	0.00	0.00	0.00
SUMA RESUMEN DE INGRESOS Y GASTOS	0.00	0.00	0.00	0.00	0.00	0.00
AHORRO DE LA GESTIÓN						
AHORRO DE LA GESTIÓN	0.00	0.00	0.00	0.00	0.00	0.00
SUMA AHORRO DE LA GESTIÓN	0.00	0.00	0.00	0.00	0.00	0.00
UTILIDAD O (PÉRDIDA) NETA	509,626,138.56	13.62	-311,656,443.85	-159.52	197,969,694.71	5.03


 DRA. SILVIA LORENA AMAYA LLANO
 RECTORA



UNIVERSIDAD AUTÓNOMA DE QUERÉTARO

ESTADO DE RESULTADOS DEL 01 DE ENERO DE 2025 AL 31 DE DICIEMBRE DE 2025

	Saldo inicial al 01.DIC..25	% Ing	Mov. en el periodo	% Ing	Saldo final al 31.DIC..25	% Ing
 DR. ALEJANDRO JAUREGUI SANCHEZ SECRETARIO DE FINANZAS	 MTRO. JOSE ENRIQUE RIVERA RODRIG SECRETARIO DE LA CONTRALORIA				 M. ENL. MARIA GUADALUPE REYES LO DIRECTORA DE CONTABILIDAD GENERAL	