

UNIVERSIDAD AUTONOMA DE QUERETARO




CONCEPTO	ACUMULADO DEL MES		VARIACIÓN
	ANTERIOR	ACTUAL	
ACTIVO			
ACTIVO CIRCULANTE			
Efectivo y Equivalentes	476,806,934.43	497,295,362.77	20,488,428.34
Derechos a Recibir Efectivo o Equivalentes	114,775,080.64	87,182,803.30	(27,592,277.34)
Derechos a Recibir Bienes o Servicios	5,313,254.92	5,313,254.92	0.00
Almacenes	6,483,962.36	6,445,873.43	(38,088.93)
TOTAL ACTIVO CIRCULANTE	603,379,232.35	596,237,294.42	(7,141,937.93)
ACTIVO NO CIRCULANTE			
Inversiones Financieras a Largo Plazo	2,922,204,918.24	2,998,192,717.23	75,987,798.99
Derechos a Recibir Efectivo o Equivalentes a Largo Plazo	18,991,537.01	18,967,163.25	(24,373.76)
Bienes Inmuebles, Infraestructura y Construcciones en Proceso	2,046,481,241.25	2,049,658,419.35	3,177,178.10
Bienes Muebles	1,471,600,481.57	1,477,069,519.05	5,469,037.48
Activos Intangibles	21,791,040.13	21,879,780.13	88,740.00
Depreciación, Deterioro y Amortización Acumulada de Bienes	(375,964,271.43)	(379,717,381.23)	(3,753,109.80)
TOTAL ACTIVO NO CIRCULANTE	6,105,104,946.77	6,186,050,217.78	80,945,271.01
TOTAL ACTIVO	6,708,484,179.12	6,782,287,512.20	73,803,333.08
PASIVO			
PASIVO CIRCULANTE			
Cuentas por Pagar a Corto Plazo	291,724,062.61	292,073,734.60	349,671.99
Pasivos Diferidos a Corto Plazo	8,981,390.96	8,981,390.96	0.00
Fondos y Bienes de Terceros en Garantía y/o Administración a Corto Plazo	619,055.64	543,728.02	(75,327.62)
Provisiones a Corto Plazo	81,565,696.47	81,565,696.47	0.00
TOTAL PASIVO CIRCULANTE	382,890,205.68	383,164,550.05	274,344.37
PASIVO NO CIRCULANTE			
Pasivos Diferidos a Largo Plazo	47,042.23	47,042.23	0.00
Fondos y Bienes de Terceros en Garantía y/o Administración a Largo Plazo	2,920,879,710.40	2,996,941,689.04	76,061,978.64
Provisiones a Largo Plazo	175,667,192.83	175,667,192.83	0.00
TOTAL PASIVO NO CIRCULANTE	3,096,593,945.46	3,172,655,924.10	76,061,978.64
TOTAL PASIVO	3,479,484,151.14	3,555,820,474.15	76,336,323.01
CAPITAL			
HACIENDA PÚBLICA/PATRIMONIO CONTRIBUIDO			
Aportaciones	2,068,240,942.70	2,068,156,632.00	(84,310.70)
Donaciones de Capital	7,521,131.33	7,605,131.33	84,000.00
TOTAL HACIENDA PÚBLICA/PATRIMONIO CONTRIBUIDO	2,075,762,074.03	2,075,761,763.33	(310.70)
HACIENDA PÚBLICA /PATRIMONIO GENERADO			
Resultados del Ejercicio (Ahorro/ Desahorro)	275,872,236.88	272,301,197.07	(3,571,039.81)
Resultados de Ejercicios Anteriores	311,614,048.19	311,614,048.19	0.00
Revalúos	193,972,371.77	193,972,371.77	0.00
Rectificaciones de Resultados de Ejercicios Anteriores	371,779,297.11	372,817,657.69	1,038,360.58
TOTAL HACIENDA PÚBLICA /PATRIMONIO GENERADO	1,153,237,953.95	1,150,705,274.72	(2,532,679.23)
TOTAL CAPITAL	3,229,000,027.98	3,226,467,038.05	(2,532,989.93)
TOTAL Pasivo + Capital	6,708,484,179.12	6,782,287,512.20	73,803,333.08

Autorizó:


Vo. Bo.:


UNIVERSIDAD AUTONOMA DE QUERETARO




DRA. SILVIA LORENA AMAYA LLANO
RECTORA


DR. ALEJANDRO JAUREGUI SANCHEZ
SECRETARIO DE FINANZAS

Revisó:

MTRA. E. DENISE CONTRERAS ORTIZ
SECRETARIA DE LA CONTRALORIA

Elaboró:

M. EN I. MARIA GUADALUPE REYES LOPEZ
DIRECTORA DE CONTABILIDAD GENERAL