

UNIVERSIDAD AUTONOMA DE QUERETARO




CONCEPTO	ACUMULADO DEL MES		VARIACIÓN
	ANTERIOR	ACTUAL	
ACTIVO			
ACTIVO CIRCULANTE			
Efectivo y Equivalentes	515,390,854.56	468,650,606.29	(46,740,248.27)
Derechos a Recibir Efectivo o Equivalentes	41,130,026.85	41,813,521.30	683,494.45
Derechos a Recibir Bienes o Servicios	5,313,254.94	5,313,254.94	0.00
Almacenes	6,374,918.15	6,295,313.14	(79,605.01)
TOTAL ACTIVO CIRCULANTE	568,209,054.50	522,072,695.67	(46,136,358.83)
ACTIVO NO CIRCULANTE			
Inversiones Financieras a Largo Plazo	2,832,866,059.03	2,745,469,104.17	(87,396,954.86)
Derechos a Recibir Efectivo o Equivalentes a Largo Plazo	19,909,975.30	19,682,975.92	(226,999.38)
Bienes Inmuebles, Infraestructura y Construcciones en Proceso	1,982,144,035.31	1,990,764,183.92	8,620,148.61
Bienes Muebles	1,446,667,020.51	1,447,623,846.89	956,826.38
Activos Intangibles	22,251,090.18	21,954,537.40	(296,552.78)
Depreciación, Deterioro y Amortización Acumulada de Bienes	(342,968,391.37)	(346,532,911.71)	(3,564,520.34)
TOTAL ACTIVO NO CIRCULANTE	5,960,869,788.96	5,878,961,736.59	(81,908,052.37)
TOTAL ACTIVO	6,529,078,843.46	6,401,034,432.26	(128,044,411.20)
PASIVO			
PASIVO CIRCULANTE			
Cuentas por Pagar a Corto Plazo	215,000,038.15	240,884,995.53	25,884,957.38
Pasivos Diferidos a Corto Plazo	10,298,294.59	10,298,294.59	0.00
Fondos y Bienes de Terceros en Garantía y/o Administración a Corto	418,880.26	472,381.00	53,500.74
Provisiones a Corto Plazo	81,565,696.47	81,565,696.47	0.00
TOTAL PASIVO CIRCULANTE	307,282,909.47	333,221,367.59	25,938,458.12
PASIVO NO CIRCULANTE			
Fondos y Bienes de Terceros en Garantía y/o Administración a Largo	2,830,909,075.25	2,743,562,663.02	(87,346,412.23)
Provisiones a Largo Plazo	175,667,192.83	175,667,192.83	0.00
TOTAL PASIVO NO CIRCULANTE	3,006,576,268.08	2,919,229,855.85	(87,346,412.23)
TOTAL PASIVO	3,313,859,177.55	3,252,451,223.44	(61,407,954.11)
CAPITAL			
HACIENDA PÚBLICA/PATRIMONIO CONTRIBUIDO			
Aportaciones	2,078,282,158.28	2,076,728,152.11	(1,554,006.17)
Donaciones de Capital	7,363,368.14	7,373,368.14	10,000.00
TOTAL HACIENDA PÚBLICA/PATRIMONIO CONTRIBUIDO	2,085,645,526.42	2,084,101,520.25	(1,544,006.17)
HACIENDA PÚBLICA /PATRIMONIO GENERADO			
RESULTADO EN CURSO	205,124,208.44	143,242,629.63	(61,881,578.81)
Resultados de Ejercicios Anteriores	377,576,845.10	377,576,845.10	0.00
Revalúos	193,972,371.77	193,972,371.77	0.00
Rectificaciones de Resultados de Ejercicios Anteriores	352,900,714.18	349,689,842.07	(3,210,872.11)
TOTAL HACIENDA PÚBLICA /PATRIMONIO GENERADO	1,129,574,139.49	1,064,481,688.57	(65,092,450.92)
TOTAL CAPITAL	3,215,219,665.91	3,148,583,208.82	(66,636,457.09)
TOTAL Pasivo + Capital	6,529,078,843.46	6,401,034,432.26	-128,044,411.20


Autorizó:

Vo. Bo.:



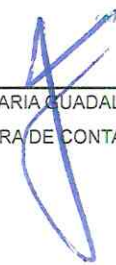

DRA. MARGARITA TERESA DE JESUS GARCIA GASCA
RECTORA

Revisó:


M. EN A.P. JOSE ALEJANDRO RAMIREZ RESENDIZ
SECRETARIO DE LA CONTRALORIA


DR. ALEJANDRO JAUREGUI SANCHEZ
SECRETARIO DE FINANZAS

Elaboró:


M. EN I. MARIA GUADALUPE REYES LOPEZ
DIRECTORA DE CONTABILIDAD GENERAL