

UNIVERSIDAD AUTONOMA DE QUERETARO




CONCEPTO	ACUMULADO DEL MES		VARIACIÓN
	ANTERIOR	ACTUAL	
<b>ACTIVO</b>			
<b>ACTIVO CIRCULANTE</b>			
Efectivo y Equivalentes	547,475,301.29	626,993,324.07	79,518,022.78
Derechos a Recibir Efectivo o Equivalentes	43,836,529.06	36,672,147.86	(7,164,381.20)
Derechos a Recibir Bienes o Servicios	5,313,254.94	5,313,254.94	0.00
Almacenes	6,043,466.23	6,516,144.03	472,677.80
<b>TOTAL ACTIVO CIRCULANTE</b>	<b>602,668,551.52</b>	<b>675,494,870.90</b>	<b>72,826,319.38</b>
<b>ACTIVO NO CIRCULANTE</b>			
Inversiones Financieras a Largo Plazo	2,737,972,797.88	2,887,167,110.92	149,194,313.04
Derechos a Recibir Efectivo o Equivalentes a Largo Plazo	19,508,326.14	19,432,486.27	(75,839.87)
Bienes Inmuebles, Infraestructura y Construcciones en Proceso	1,997,756,697.56	2,009,994,644.87	12,237,947.31
Bienes Muebles	1,452,645,044.23	1,457,042,964.38	4,397,920.15
Activos Intangibles	21,938,942.86	22,379,017.54	440,074.68
Depreciación, Deterioro y Amortización Acumulada de Bienes	(350,327,373.07)	(354,223,564.69)	(3,896,191.62)
<b>TOTAL ACTIVO NO CIRCULANTE</b>	<b>5,879,494,435.60</b>	<b>6,041,792,659.29</b>	<b>162,298,223.69</b>
<b>TOTAL ACTIVO</b>	<b>6,482,162,987.12</b>	<b>6,717,287,530.19</b>	<b>235,124,543.07</b>
<b>PASIVO</b>			
<b>PASIVO CIRCULANTE</b>			
Cuentas por Pagar a Corto Plazo	250,142,021.12	263,467,897.25	13,325,876.13
Pasivos Diferidos a Corto Plazo	10,298,294.59	10,298,294.59	0.00
Fondos y Bienes de Terceros en Garantía y/o Administración a Corto	528,126.06	373,454.89	(154,671.17)
Provisiones a Corto Plazo	81,565,696.47	81,565,696.47	0.00
<b>TOTAL PASIVO CIRCULANTE</b>	<b>342,534,138.24</b>	<b>355,705,343.20</b>	<b>13,171,204.96</b>
<b>PASIVO NO CIRCULANTE</b>			
Pasivos Diferidos a Largo Plazo	0.00	47,042.23	47,042.23
Fondos y Bienes de Terceros en Garantía y/o Administración a Largo	2,736,390,681.81	2,885,638,790.44	149,248,108.63
Provisiones a Largo Plazo	175,667,192.83	175,667,192.83	0.00
<b>TOTAL PASIVO NO CIRCULANTE</b>	<b>2,912,057,874.64</b>	<b>3,061,353,025.50</b>	<b>149,295,150.86</b>
<b>TOTAL PASIVO</b>	<b>3,254,592,012.88</b>	<b>3,417,058,368.70</b>	<b>162,466,355.82</b>
<b>CAPITAL</b>			
<b>HACIENDA PÚBLICA/PATRIMONIO CONTRIBUIDO</b>			
Aportaciones	2,076,028,657.91	2,075,049,592.25	(979,065.66)
Donaciones de Capital	7,373,368.14	7,403,368.14	30,000.00
<b>TOTAL HACIENDA PÚBLICA/PATRIMONIO CONTRIBUIDO</b>	<b>2,083,402,026.05</b>	<b>2,082,452,960.39</b>	<b>(949,065.66)</b>
<b>HACIENDA PÚBLICA /PATRIMONIO GENERADO</b>			
RESULTADO EN CURSO	223,461,177.62	293,108,516.14	69,647,338.52
Resultados de Ejercicios Anteriores	377,576,845.10	377,576,845.10	0.00
Revalúos	193,972,371.77	193,972,371.77	0.00
Rectificaciones de Resultados de Ejercicios Anteriores	349,158,553.70	353,118,468.09	3,959,914.39
<b>TOTAL HACIENDA PÚBLICA /PATRIMONIO GENERADO</b>	<b>1,144,168,948.19</b>	<b>1,217,776,201.10</b>	<b>73,607,252.91</b>
<b>TOTAL CAPITAL</b>	<b>3,227,570,974.24</b>	<b>3,300,229,161.49</b>	<b>72,658,187.25</b>
<b>TOTAL Pasivo + Capital</b>	<b>6,482,162,987.12</b>	<b>6,717,287,530.19</b>	<b>235,124,543.07</b>

Autorizó:


Vo. Bo.:


UNIVERSIDAD AUTONOMA DE QUERETARO




  
DRA. MARGARITA TERESA DE JESUS GARCIA GASCA  
RECTORA

Revisó:

  
M. EN A.P. JOSÉ ALEJANDRO RAMIREZ RESENDIZ  
SECRETARIO DE LA CONTRALORIA

  
DR. ALEJANDRO JAUREGUI SANCHEZ  
SECRETARIO DE FINANZAS

Elaboró:

  
M. EN I. MARIA GUADALUPE REYES LOPEZ  
DIRECTORA DE CONTABILIDAD GENERAL