

UNIVERSIDAD AUTONOMA DE QUERETARO



CONCEPTO	ACUMULADO DEL MES		VARIACIÓN
	ANTERIOR	ACTUAL	
<b>ACTIVO</b>			
<b>ACTIVO CIRCULANTE</b>			
Efectivo y Equivalentes	493,511,143.37	505,758,643.43	12,247,500.06
Derechos a Recibir Efectivo o Equivalentes	40,125,249.67	40,244,927.85	119,678.18
Derechos a Recibir Bienes o Servicios	5,313,254.94	5,313,254.94	0.00
Almacenes	6,272,845.10	6,420,130.95	147,285.85
<b>TOTAL ACTIVO CIRCULANTE</b>	<b>545,222,493.08</b>	<b>557,736,957.17</b>	<b>12,514,464.09</b>
<b>ACTIVO NO CIRCULANTE</b>			
Inversiones Financieras a Largo Plazo	2,827,909,300.64	2,898,043,225.45	70,133,924.81
Derechos a Recibir Efectivo o Equivalentes a Largo Plazo	19,376,763.51	19,937,747.62	560,984.11
Bienes Inmuebles, Infraestructura y Construcciones en Proceso	1,974,639,511.59	1,975,826,718.65	1,187,207.06
Bienes Muebles	1,438,969,807.89	1,440,843,268.66	1,873,460.77
Activos Intangibles	22,225,468.04	22,251,090.18	25,622.14
Depreciación, Deterioro y Amortización Acumulada de Bienes	(335,228,222.16)	(339,097,036.72)	(3,868,814.56)
<b>TOTAL ACTIVO NO CIRCULANTE</b>	<b>5,947,892,629.51</b>	<b>6,017,805,013.84</b>	<b>69,912,384.33</b>
<b>TOTAL ACTIVO</b>	<b>6,493,115,122.59</b>	<b>6,575,541,971.01</b>	<b>82,426,848.42</b>
<b>PASIVO</b>			
<b>PASIVO CIRCULANTE</b>			
Cuentas por Pagar a Corto Plazo	256,749,234.40	202,035,944.04	(54,713,290.36)
Pasivos Diferidos a Corto Plazo	10,298,294.59	10,298,294.59	0.00
Fondos y Bienes de Terceros en Garantía y/o Administración a Corto	327,327.07	369,906.36	42,579.29
Provisiones a Corto Plazo	81,565,696.47	81,565,696.47	0.00
<b>TOTAL PASIVO CIRCULANTE</b>	<b>348,940,552.53</b>	<b>294,269,841.46</b>	<b>(54,670,711.07)</b>
<b>PASIVO NO CIRCULANTE</b>			
Fondos y Bienes de Terceros en Garantía y/o Administración a Largo	2,825,905,929.27	2,896,057,778.52	70,151,849.25
Provisiones a Largo Plazo	175,667,192.83	175,667,192.83	0.00
<b>TOTAL PASIVO NO CIRCULANTE</b>	<b>3,001,573,122.10</b>	<b>3,071,724,971.35</b>	<b>70,151,849.25</b>
<b>TOTAL PASIVO</b>	<b>3,350,513,674.63</b>	<b>3,365,994,812.81</b>	<b>15,481,138.18</b>
<b>CAPITAL</b>			
<b>HACIENDA PÚBLICA/PATRIMONIO CONTRIBUIDO</b>			
Aportaciones	2,078,876,699.00	2,078,499,210.24	(377,488.76)
Donaciones de Capital	7,363,368.14	7,363,368.14	0.00
<b>TOTAL HACIENDA PÚBLICA/PATRIMONIO CONTRIBUIDO</b>	<b>2,086,240,067.14</b>	<b>2,085,862,578.38</b>	<b>(377,488.76)</b>
<b>HACIENDA PÚBLICA /PATRIMONIO GENERADO</b>			
RESULTADO EN CURSO	133,213,283.84	200,673,237.79	67,459,953.95
Resultados de Ejercicios Anteriores	377,576,845.10	377,576,845.10	0.00
Revalúos	193,972,371.77	193,972,371.77	0.00
Rectificaciones de Resultados de Ejercicios Anteriores	351,598,880.11	351,462,125.16	(136,754.95)
<b>TOTAL HACIENDA PÚBLICA /PATRIMONIO GENERADO</b>	<b>1,056,361,380.82</b>	<b>1,123,684,579.82</b>	<b>67,323,199.00</b>
<b>TOTAL CAPITAL</b>	<b>3,142,601,447.96</b>	<b>3,209,547,158.20</b>	<b>66,945,710.24</b>
<b>TOTAL Pasivo + Capital</b>	<b>6,493,115,122.59</b>	<b>6,575,541,971.01</b>	<b>82,426,848.42</b>

Autorizó:


Vo. Bo.:

UNIVERSIDAD AUTONOMA DE QUERETARO





  
DRA. MARGARITA TERESA DE JESUS GARCIA GASCA  
RECTORA

Revisó:

  
M. EN I. ALEJANDRO JAUREGUI SANCHEZ  
SECRETARIO DE FINANZAS

Elaboró:

  
M. EN A.P. JOSÉ ALEJANDRO RAMIREZ RESENDIZ  
SECRETARIO DE LA CONTRALORIA

  
M. EN I. MARÍA GUADALUPE REYES LOPEZ  
DIRECTORA DE CONTABILIDAD GENERAL