

UNIVERSIDAD AUTONOMA DE QUERETARO




CONCEPTO	ACUMULADO DEL MES		VARIACIÓN
	ANTERIOR	ACTUAL	
ACTIVO			
ACTIVO CIRCULANTE			
Efectivo y Equivalentes	391,944,251.42	291,392,091.97	(100,552,159.45)
Derechos a Recibir Efectivo o Equivalentes	52,924,358.07	52,908,323.27	(16,034.80)
Derechos a Recibir Bienes o Servicios	5,472,203.94	5,472,203.94	0.00
Almacenes	5,666,141.63	5,465,635.88	(200,505.75)
TOTAL ACTIVO CIRCULANTE	456,006,955.06	355,238,255.06	(100,768,700.00)
ACTIVO NO CIRCULANTE			
Inversiones Financieras a Largo Plazo	2,689,157,576.68	2,770,635,800.17	81,478,223.49
Derechos a Recibir Efectivo o Equivalentes a Largo Plazo	20,404,377.49	20,142,274.29	(262,103.20)
Bienes Inmuebles, Infraestructura y Construcciones en Proceso	1,938,896,342.29	1,941,530,194.60	2,633,852.31
Bienes Muebles	1,429,598,912.68	1,429,598,912.68	0.00
Activos Intangibles	20,001,203.43	20,001,203.43	0.00
Depreciación, Deterioro y Amortización Acumulada de Bienes	(313,114,000.38)	(316,812,930.47)	(3,698,930.09)
TOTAL ACTIVO NO CIRCULANTE	5,784,944,412.19	5,865,095,454.70	80,151,042.51
TOTAL ACTIVO	6,240,951,367.25	6,220,333,709.76	(20,617,657.49)
PASIVO			
PASIVO CIRCULANTE			
Cuentas por Pagar a Corto Plazo	282,396,228.41	211,314,992.49	(71,081,235.92)
Pasivos Diferidos a Corto Plazo	12,662,279.28	12,662,279.28	0.00
Fondos y Bienes de Terceros en Garantía y/o Administración a Corto	254,581.03	252,040.41	(2,540.62)
Provisiones a Corto Plazo	257,232,889.30	257,232,889.30	0.00
TOTAL PASIVO CIRCULANTE	552,545,978.02	481,462,201.48	(71,083,776.54)
PASIVO NO CIRCULANTE			
Fondos y Bienes de Terceros en Garantía y/o Administración a Largo	2,686,787,981.61	2,768,328,437.88	81,540,456.27
TOTAL PASIVO NO CIRCULANTE	2,686,787,981.61	2,768,328,437.88	81,540,456.27
TOTAL PASIVO	3,239,333,959.63	3,249,790,639.36	10,456,679.73
CAPITAL			
HACIENDA PÚBLICA/PATRIMONIO CONTRIBUIDO			
Aportaciones	2,082,565,712.12	2,082,565,712.12	0.00
Donaciones de Capital	3,481,094.60	3,481,094.60	0.00
TOTAL HACIENDA PÚBLICA/PATRIMONIO CONTRIBUIDO	2,086,046,806.72	2,086,046,806.72	0.00
HACIENDA PÚBLICA /PATRIMONIO GENERADO			
Resultados del Ejercicio (Ahorro/ Desahorro)	(23,726,045.58)	0.00	23,726,045.58
RESULTADO EN CURSO	0.00	(31,803,629.71)	(31,803,629.71)
Resultados de Ejercicios Anteriores	401,302,890.68	377,576,845.10	(23,726,045.58)
Revalúos	193,972,371.77	193,972,371.77	0.00
Rectificaciones de Resultados de Ejercicios Anteriores	344,021,384.03	344,750,876.52	729,292.49
TOTAL HACIENDA PÚBLICA /PATRIMONIO GENERADO	915,570,600.90	884,496,263.68	(31,074,337.22)
TOTAL CAPITAL	3,001,617,407.62	2,970,543,070.40	(31,074,337.22)
TOTAL Pasivo + Capital	6,240,951,367.25	6,220,333,709.76	-20,617,657.49

Autorizó:


Vo. Bo.:

UNIVERSIDAD AUTONOMA DE QUERETARO





DRA. MARGARITA TERESA DE JESUS GARCIA GASCA
RECTORA

Revisó:


M. EN A.P. JOSE ALEJANDRO RAMIREZ RESENDIZ
SECRETARIO DE LA CONTRALORIA


M. EN I. ALEJANDRO JAUREGUI SANCHEZ
SECRETARIO DE FINANZAS

Elaboró:


M. EN I. MARIA GUADALUPE REYES LOPEZ
DIRECTORA DE CONTABILIDAD GENERAL