





UNIVERSIDAD AUTÓNOMA DE QUERÉTARO


SECRETARÍA DE FINANZAS

ESTADO DE ACTIVIDADES DEL 01 DE ENERO AL 31 DE JULIO DE 2014

	Saldo Inicial	Movimientos de Julio	Saldo Final
INGRESOS DE GESTIÓN			
Productos de Tipo Corriente	232,987,410.85	25,129,124.98	258,116,535.83
Participaciones y Aportaciones	105,527,651.05	30,521,677.76	136,049,328.81
SUMA INGRESOS DE GESTIÓN	338,515,061.90	55,650,802.74	394,165,864.64
PARTICIPACIONES, APORTACIONES, TRANSFERENCIAS, ASIGNACIONES,			
Transferencias, Asignaciones, Subsidios y Otras ayudas	816,306,485.17	108,063,000.00	924,369,485.17
SUMA PARTICIPACIONES, APORTACIONES,	816,306,485.17	108,063,000.00	924,369,485.17
OTROS INGRESOS Y BENEFICIOS			
INGRESOS FINANCIEROS	3,620,923.92	281,122.52	3,902,046.44
SUMA OTROS INGRESOS Y BENEFICIOS	3,620,923.92	281,122.52	3,902,046.44
INGRESOS TOTALES	1,158,442,470.99	163,994,925.26	1,322,437,396.25
GASTOS DE FUNCIONAMIENTO			
Servicios Personales	835,998,749.11	114,911,740.77	950,910,489.88
Servicios Generales	74,846,295.98	12,823,098.93	87,669,394.91
Materiales y Suministros	41,811,492.95	8,570,955.95	50,382,448.90
SUMA GASTOS DE FUNCIONAMIENTO	952,656,538.04	136,305,795.65	1,088,962,333.69
TRANSFERENCIAS, ASIGNACIONES, SUBSIDIOS Y OTRAS			
Ayudas Sociales	17,696,135.11	3,041,692.38	20,737,827.49
SUMA TRANSFERENCIAS, ASIGNACIONES,	17,696,135.11	3,041,692.38	20,737,827.49
OTROS GASTOS Y PÉRDIDAS EXTRAORDINARIAS			
Otros Gastos	120,168,168.44	16,350,189.49	136,518,357.93
SUMA OTROS GASTOS Y PÉRDIDAS EXTRA	120,168,168.44	16,350,189.49	136,518,357.93
GASTOS TOTALES	1,090,520,841.6	155,697,677.5	1,246,218,519.11
RESULTADOS DEL EJERCICIO (AHORRO/DESAHORRO)	67,921,629.40	8,297,247.74	76,218,877.14


 DR. GILBERTO HERRERA RUIZ
 RECTOR


 DR. JOSÉ ANTONIO ROBLES HERNÁNDEZ
 SECRETARIO DE FINANZAS


 M.P.A. ROSALBA RODRÍGUEZ DURÁN
 SECRETARÍA DE LA CONTRALORÍA


 C.P. JOSÉ CORREA YÁÑEZ
 CONTADOR GENERAL

Universidad
 Certificada



ISO
 9001-2008
 FS 513970