



Dra. Carmen Enedina Rodríguez Armenta
Directora General de Educación Superior Universitaria
Presente.

Hago propicio este medio para enviar a usted un cordial saludo, al mismo tiempo me permito informar que adjunto encontrará la siguiente documentación:

6. Informe semestral 2024-2 específico sobre la ampliación (variación) de la matrícula con su explicación.
7. "informe DGESUI/SEP"
8. Informe de resultados de la auditoría externa a la matrícula 2024-2
9. Archivo electrónico descrito en los puntos 1,2 y 3 del presente oficio.
10. Copia simple del acuse de recibido del oficio REC/SAL/313-24

Cabe señalar que la Universidad Autónoma del Estado de Hidalgo fue designada como revisora de la Universidad Autónoma de Querétaro.

Sin otro particular, agradezco sus finas atenciones



Atentamente
"Educo en la Verdad y en el Honor"


Dra. Silvia Lorena Amaya Llana
Rectora





UNIVERSIDAD AUTÓNOMA DE QUERÉTARO
RECTORÍA

ACUSE

Centro Universitario a 06 de diciembre del 2024
REC/SAL/313-24

Dip. Sergio Carlos Gutiérrez Luna
Presidente de la Mesa Directiva de la LXVI Legislatura Federal
Presente.

Hago propicio este medio para enviar a usted un cordial saludo, al mismo tiempo me permito informar que adjunto encontrará la siguiente documentación:

5. Informe semestral 2024-2 específico sobre la ampliación (variación) de la matrícula con su explicación.
6. "informe DGESUI/SEP"
7. Informe de resultados de la auditoria externa a la matrícula 2024-2
8. Archivo electrónico descrito en los puntos 1,2 y 3 del presente oficio.

Cabe señalar que la Universidad Autónoma del Estado de Hidalgo fue designada como revisora de la Universidad Autónoma de Querétaro.

Sin otro particular, agradezco sus finas atenciones



Atentamente
"Educo en la Verdad y en el Honor"

[Signature]
Dra. Silvia Lorena Amaya Llanos
Rectora



OFICINA DE REPARTO
RECIBIDA
2024 DIC -9 AM 9:55
DIRECCIÓN GENERAL DE EDUCACIÓN SUPERIOR UNIVERSITARIA E INTERCULTURAL

CON ANEXO

C.c.p. Mtra. E. Denise Contreras Ortiz /Secretaria de la Contraloría de la U.A.Q.
Archivo



Asociación Mexicana de Órganos de Control y Vigilancia en Instituciones de Educación Superior, A. C.

Guanajuato, Gto., a 29 de noviembre de 2024

Oficio AMOCVIES 580/2024

Asunto: Se envía Informe de Resultados de Auditoría Externa al Segundo Informe Semestral de Matrícula 2024.

Dra. Silvia Lorena Amaya Llano
Rectora de la Universidad Autónoma de Querétaro
Querétaro, Querétaro

Me es grato saludarle cordialmente y enviarle, con el presente, el Informe de Resultados de la Auditoría Externa a la Matrícula del Segundo Informe Semestral 2024 de su Institución, realizada por la Asociación Mexicana de Órganos de Control y Vigilancia en Instituciones de Educación Superior, A.C. (AMOCVIES, A.C.), a través de uno de sus integrantes asociados.

De conformidad con el cuarto párrafo del artículo 1 y la fracción III, del artículo 35 del Presupuesto de Egresos de la Federación para el ejercicio fiscal 2024, las Instituciones Públicas de Educación Superior deberán enviar a la Cámara de Diputados (Presidencia de la Mesa Directiva de la actual Legislatura Federal) y a la Secretaría de Educación Pública (Dirección General de Educación Superior Universitaria e Intercultural adscrita a la Subsecretaría de Educación Superior de la Secretaría de Educación Pública DGESUI/SES/SEP), la siguiente documentación **en forma impresa y en medios electrónicos**:

1. Informe de Resultados de la Auditoría a la Matrícula del Segundo Informe Semestral 2024 (documento anexo).
2. Informe Semestral Específico sobre la ampliación de la matrícula del Segundo Informe Semestral 2024 y su explicación (elaborado por la Institución).
3. Informe de Matrícula emitido por la DGESUI/SES/SEP (llenado por la Institución). Se requiere el archivo en formato de excel.

Agradezco la confianza que nos depositó para la realización de esta revisión, reiterándole la seguridad de haber desarrollado un trabajo profesional, imparcial y objetivo, así como nuestro compromiso de continuar sumando esfuerzos en beneficio de nuestras Instituciones de Educación Superior.

Adicionalmente, informo que la DGESUI de la SEP ha solicitado copia del acuse mediante el cual el Informe de Resultados se entrega a la Cámara de Diputados, por lo cual amablemente le sugerimos atender el requerimiento de la mencionada dependencia federal.

Reciba mi más distinguida consideración y respeto.

Atentamente.

Dr. José Jafet Noriega Zamudio
Presidente del Consejo Directivo de la AMOCVIES, A.C.



Anexo: Informe de Resultados de Auditoría Externa a la Matrícula del Segundo Informe Semestral 2024.

Con copia física para:

- Dirección General de Educación Superior Universitaria e Intercultural. Subsecretaría de Educación Superior. Secretaría de Educación Pública.
- Expediente: AMOCVIES, A.C.



Asociación Mexicana de Órganos de Control y Vigilancia en Instituciones de Educación Superior, A. C.

DRA. SILVIA LORENA AMAYA LLANO
RECTORA DE LA UNIVERSIDAD AUTÓNOMA DE QUERÉTARO
P R E S E N T E:

Con base en las disposiciones del Presupuesto de Egresos de la Federación para el Ejercicio Fiscal 2024; las consideraciones con relación a la matrícula emitidas por la SEP y su solicitud para que la AMOCVIES, A.C. auditara el Segundo informe semestral de matrícula y su variación con respecto al año anterior, la Universidad Autónoma del Estado de Hidalgo fue designada como Auditor Externo AMOCVIES, A.C. para efectuar la auditoría a la matrícula de la Universidad Autónoma de Querétaro.

OBJETIVO

Verificar la confiabilidad de los datos reportados en los Informes de Matrícula del Segundo Semestre en cumplimiento de las disposiciones que aplican del artículo 35, fracción III, del Presupuesto de Egresos de la Federación para el ejercicio fiscal 2024.

ALCANCES

Recibida la información de la matrícula conforme a las indicaciones y formatos determinados por la SEP, cuyo contenido es responsabilidad de la Dirección de Planeación y Gestión Institucional de la Universidad Autónoma de Querétaro, se analizó de la siguiente manera.

- I. Se revisó el cálculo de la muestra de los expedientes escolares de alumnos con base en la fórmula proporcionada por AMOCVIES, A.C., la estratificación se realizó por programa educativo. El total de matrícula de la Universidad reportado en el informe DGESUI-SEP es de 33,360 alumnos y la muestra que se revisó es de 96 expedientes escolares.
- II. La auditoría consistió en la confrontación de la evidencia que soporta las cifras de la matrícula reportadas en el Segundo informe semestral de matrícula con base en el esquema determinado por la AMOCVIES, A.C., comprometiéndose a presentar los resultados de dicha auditoría externa con todo profesionalismo, imparcialidad y objetividad.



Asociación Mexicana de Órganos de Control y Vigilancia en Instituciones de Educación Superior, A. C.

RESULTADOS

1. Soporte de aspirantes a la Institución.

Los programas educativos de la Institución cuentan con soporte documental electrónico de los aspirantes registrados en el Informe DGESUI-SEP.

2. Análisis de duplicidad de alumnos registrados en la base de datos.

El 100% de los 33,360 alumnos, no presenta duplicidad.

3. Concordancia entre las cifras del Informe DGESUI-SEP y la base de datos de Servicios Escolares.

Se encontró un 99.94% de concordancia entre las cifras de matrícula reportada en el Informe DGESUI-SEP con la base de datos de la matrícula de la Dirección de Servicios Académicos.

Recomendación

La Dirección de Planeación y la Dirección de Servicios Académicos, deberán verificar que los datos capturados en el informe DGESUI-SEP, coincidan con lo registrado en la base de datos.

Programa Educativo	Campus
Especialidad en Derecho Privado	Centro Universitario
Maestría en Ciencias (7LT)	Centro Universitario

4. Concordancia entre el sexo y nombre del alumno en la base de datos de Servicios Escolares.

No existe concordancia entre género, nombre y CURP de 2 alumnos, en la base de datos de la Dirección de Administración Escolar.

Programa Educativo	Expediente	Nombre del Alumno	Sexo	CURP
Maestría en Ciencias en Neurometabolismo	234072	Ávila Montes De Oca Bruno	F	AIMB931216HDFVNR01
Licenciatura en Relaciones Internacionales	291544	Baltazar Bello Leonardo	F	BABL001129HGRLNA3



Asociación Mexicana de Órganos de Control y Vigilancia en Instituciones de Educación Superior, A. C.

Recomendación

La Dirección de Servicios Académicos deberá establecer las medidas que consideren pertinentes para que el campo CURP se capture correctamente y el sistema de información escolar de la Universidad refleje correctamente el género con respecto al nombre de los alumnos.

5. Concordancia entre las cifras del Informe DGESUI-SEP y la Estadística 911.

Se encontró un 99.87% de concordancia entre las cifras de matrícula reportada en el Informe DGESUI-SEP con la estadística 911.

Recomendación

La Dirección de Planeación, deberá verificar que los datos capturados en el informe DGESUI-SEP, coincidan con las cifras reportadas en el 911.

Programa Educativo	Campus
Licenciatura en Arquitectura	Centro Universitario
Maestría en Ciencias (7LT)	Centro Universitario

6. Revisión de expedientes escolares de alumnos registrados.

Los expedientes escolares de los alumnos de la muestra revisada cuentan con el 100% de los documentos señalados en la normativa correspondiente.

7. Resumen de matrícula.

Resumen de matrícula reportada con base en el informe DGESUI-SEP y fecha de corte al 30 de septiembre de 2024.

Nivel	Matrícula de nuevo ingreso	Matrícula de reingreso	Total
Media Superior	3,237	5,192	8,429
TSU/PA	25	76	101
Licenciatura	3,593	18,187	21,780
Especialidad	618	966	1,548
Maestría	368	667	1,035
Doctorado	52	379	431
Total	7,893	25,467	33,360



Asociación Mexicana de Órganos de Control y Vigilancia en Instituciones de Educación Superior, A. C.

8. Variación de la matrícula.

Se encontró que la variación entre los indicadores de matrícula de la Universidad Autónoma de Querétaro a la fecha de corte con respecto al año anterior (**30 de septiembre 2023 / 30 de septiembre del 2024**) es por la cantidad de **182 alumnos**, como se muestra en el cuadro siguiente:

Nivel	Matrícula total actual de acuerdo al informe DGESUI-SEP de (30 de septiembre de 2024)	Matrícula total del año pasado de acuerdo al Informe de auditoría externa de (30 de septiembre de 2023)	Variación
Media Superior	8,429	8,173	256
TSU/PA	101	87	14
Licenciatura	21,780	21,980	-200
Especialidad	1,548	1,446	138
Maestría	1,035	1,021	14
Doctorado	431	471	-40
Total	33,360	33,178	182

Porcentaje de variación global de la matrícula: **0.54%**



Asociación Mexicana de Órganos de Control y Vigilancia en Instituciones de Educación Superior, A. C.

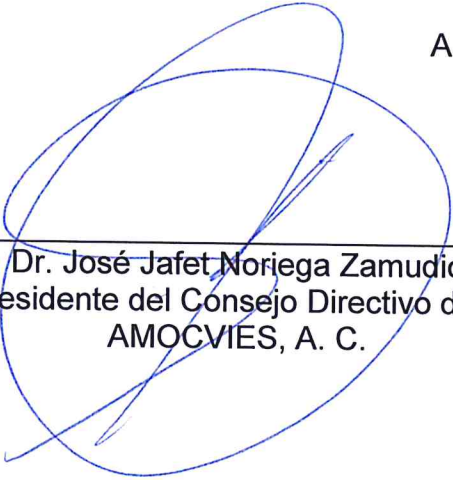
CONCLUSIÓN

De acuerdo con el objetivo de auditoría, se desprende que la información emitida por la Universidad Autónoma de Querétaro es razonablemente confiable, determinando un 99.95% de concordancia entre los datos contenidos en el Segundo informe semestral de matrícula 2024 en consideración al Artículo 35, fracción III, del Presupuesto de Egresos de la Federación 2024 y las evidencias presentadas por la Institución.


La auditoría a la matrícula de la Universidad Autónoma de Querétaro se llevó a cabo de conformidad con las Normas de Auditoría para Atestiguar. Dichas normas exigen que cumplamos con los requisitos de ética, así como que planifiquemos y ejecutemos la auditoría con el fin de obtener una seguridad razonable sobre la información que se reportará a la SEP.

En la Ciudad de Santiago de Querétaro, Querétaro, 26 de noviembre de 2024.

ATENTAMENTE



Dr. José Jafet Noriega Zamudio
Presidente del Consejo Directivo de la
AMOCVIES, A. C.



Mtra. Hannia Ingrid Salinas González
Contralora General de la
Universidad Autónoma del Estado de
Hidalgo

Universidad Autónoma de Querétaro

Informe SEP de Matrícula 2024-2

FECHA DE CAPTURA: 30 de septiembre de 2024

Informe del Semestre:		
1°	2°	
15-jul-24	15-nov-25	

Informe del Trimestre:			
1°	2°	3°	4°
15-abr-24	15-jul-24	15-oct-24	15-nov-25

NIVEL / PROGRAMA EDUCATIVO	PLANTEL	MUNICIPIO	ASPIRANTES		NUEVO INGRESO		REINGRESO		MATRÍCULA TOTAL					
			H	M	Total	H	M	Total	H	M	Total			
MEDIO SUPERIOR														
Bachillerato General	Plantel Norte	Querétaro	773	985	1,758	444	533	977	648	874	1,522	1,092	1,407	2,499
Bachillerato General	Plantel Sur	Querétaro	671	855	1,526	371	410	781	562	724	1,286	933	1,134	2,067
Bachillerato General	Plantel San Juan del Río	San Juan del Río	359	578	937	180	237	417	284	383	667	464	620	1,084
Bachillerato General	Plantel Bicentenario	Querétaro	170	254	424	111	144	255	123	237	360	234	381	615
Bachillerato General	Plantel Amaleco	Amaleco	71	111	182	55	97	152	74	136	210	129	233	362
Bachillerato General	Plantel Pedro Escobedo	Pedro Escobedo	80	126	206	43	61	104	58	82	140	101	182	283
Bachillerato General	Plantel Amazcala	El Marqués	63	103	166	33	60	93	57	93	150	95	153	243
Bachillerato General	Plantel Colón	Colón	66	83	149	50	55	105	57	93	150	95	153	243
Bachillerato General	Plantel Jalpan	Jalpan de Serra	47	59	106	40	48	88	71	87	158	111	135	246
Bachillerato General	Plantel Pinal de Amoles	Pinal de Amoles	14	15	29	6	13	19	20	22	42	26	35	61
Bachillerato General	Plantel Conca	Arroyo Seco	16	37	53	13	25	38	11	33	44	24	36	62
Bachillerato General	Plantel Humilpan	Humilpan	19	27	46	11	15	26	11	13	24	22	28	50
Bachillerato General	Plantel Corregidora	Corregidora	6	5	11	1	4	5	0	10	10	1	14	15
Bachillerato General	Plantel Landa de Matamoros	Landa de Matamoros	2,362	3,233	5,615	1,370	1,717	3,087	1,978	2,865	4,843	3,348	4,582	7,930
TOTAL DE NIVEL MEDIO SUPERIOR														

NOMBRE DEL CAMPUS: AEROPUERTO

LICENCIATURA	PLANTEL	MUNICIPIO	ASPIRANTES		NUEVO INGRESO		REINGRESO		MATRÍCULA					
			H	M	Total	H	M	Total	H	M	Total			
Licenciatura en Geografía Ambiental	Facultad de Ciencias Naturales	Querétaro	1	2	3	1	7	8	11	16	27	12	23	35
Licenciatura en Microbiología	Facultad de Ciencias Naturales	Querétaro	3	17	20	3	16	19	43	51	94	46	67	113
Licenciatura en Ciencias de la Seguridad	Facultad de Derecho	Querétaro	7	3	10	7	5	12	14	29	43	21	34	55
Licenciatura en Gastronomía	Facultad de Filosofía	Querétaro	56	113	169	20	30	50	78	118	196	98	148	246
Ingeniería Biomédica	Facultad de Ingeniería	Querétaro	53	55	108	7	8	15	91	87	178	98	95	193
Ingeniería en Nanotecnología	Facultad de Ingeniería	Querétaro	26	15	41	8	4	12	121	62	183	129	66	195
Ingeniería Física	Facultad de Ingeniería	Querétaro	33	9	42	15	1	16	80	20	100	95	21	116
Licenciatura en Estudios Literarios	Facultad de Psicología Y Educación	Querétaro	3	12	15	3	10	13	4	35	39	7	45	52
Licenciatura en Lenguas Modernas en Español	Facultad de Lenguas Y Letras	Querétaro	4	18	22	4	16	20	21	54	75	25	70	95
Licenciatura en Lenguas Modernas en Francés	Facultad de Lenguas Y Letras	Querétaro	1	5	6	1	5	6	4	30	34	5	35	40
Licenciatura en Lenguas Modernas en Inglés	Facultad de Lenguas Y Letras	Querétaro	7	7	14	1	4	5	7	29	36	8	33	41
TOTAL			201	35	48	12	29	41	513	652	1165	595	787	1382
MAESTRÍA														
Maestría en Gestión Integrada de Cuentas	Facultad de Ciencias Naturales	Querétaro	0	0	0	3	5	8	2	3	5	5	8	13
Maestría en Cultura de Paz	Facultad de Psicología Y Educación	Querétaro	0	0	0	0	0	0	0	0	0	0	0	0
Maestría en Ciencias en Ingeniería Biomédica	Facultad de Ingeniería	Querétaro	0	0	0	0	0	0	0	0	0	0	0	0
Maestría en Ciencias (7 ITI)	Facultad de Ingeniería	Querétaro	0	0	0	0	3	3	2	3	5	2	6	8
Maestría en Ciencias en Inteligencia Artificial	Facultad de Ingeniería	Querétaro	0	0	0	6	8	14	17	8	25	23	16	39
Maestría en Enseñanza de Estudios Literarios	Facultad de Lenguas Y Letras	Querétaro	0	0	0	0	0	0	1	10	11	1	10	11
Maestría en Lingüística	Facultad de Lenguas Y Letras	Querétaro	0	0	0	0	0	0	7	7	14	7	7	14
Maestría en Enseñanza de Lenguas y Cultura	Facultad de Lenguas Y Letras	Querétaro	0	0	0	0	0	0	0	3	3	0	3	3
Maestría en Estudios Multidisciplinarios Sobre el Trabajo	Facultad de Lenguas Y Letras	Querétaro	0	0	0	0	0	0	1	6	7	1	6	7
Maestría en Creación de Lenguas	Facultad de Psicología Y Educación	Querétaro	0	0	0	0	0	0	0	0	0	0	0	0
Maestría en Creación de Lenguas	Secretaría Académica	Querétaro	0	0	0	9	16	25	30	40	70	39	56	95
TOTAL			0	0	0	9	16	25	30	40	70	39	56	95

Universidad Autónoma de Querétaro

Informe SEP de Matrícula 2024-2

FECHA DE CAPTURA: 30 de septiembre de 2024

Informe del Semestre:	
1°	2°
15-III-24	15-VI-25

Informe del Trimestre:			
1°	2°	3°	4°
15-III-24	15-III-24	15-III-24	15-VI-25

DOCTORADO	NIVEL / PROGRAMA EDUCATIVO	PLANTEL	MUNICIPIO	ASPIRANTES			NUEVO INGRESO			REINGRESO			MATRÍCULA TOTAL		
				H	M	Total	H	M	Total	H	M	Total	H	M	Total
Doctorado en Lingüística		Facultad de Lenguas y Letras	Querétaro	0	0	0	0	0	0	4	9	13	4	9	13
Doctorado en Estudios Multidisciplinarios sobre el Trabajo		Facultad de Psicología y Educación	Querétaro	0	0	0	0	0	0	3	9	12	3	9	12
TOTAL				0	0	0	0	0	0	7	15	22	7	15	22
TOTAL DEL CAMPUS AEROPUERTO				201	291	492	91	151	242	550	707	1257	641	858	1499

NOMBRE DEL CAMPUS: AMAZCALA														
LICENCIATURA	PLANTEL	MUNICIPIO	ASPIRANTES			NUEVO INGRESO			REINGRESO			MATRÍCULA TOTAL		
			H	M	Total	H	M	Total	H	M	Total	H	M	Total
Ingeniería Agroindustrial	Facultad de Ingeniería	El Marqués	13	8	21	3	3	6	27	29	56	30	32	62
TOTAL			13	8	21	3	3	6	27	29	56	30	32	62

MAESTRIA														
MAESTRIA	PLANTEL	MUNICIPIO	ASPIRANTES			NUEVO INGRESO			REINGRESO			MATRÍCULA TOTAL		
			H	M	Total	H	M	Total	H	M	Total	H	M	Total
Maestría en Ciencias (Ingeniería de Biosistemas)	Facultad de Ingeniería	El Marqués	0	0	0	1	2	3	6	5	11	7	7	14
Maestría en Ciencias (7 LT)	Facultad de Ingeniería	El Marqués	0	0	0	5	0	5	6	1	7	11	1	12
Maestría en Ciencias en Tecnologías Sostenibles	Facultad de Ingeniería	El Marqués	0	0	0	0	0	0	2	3	5	2	3	5
TOTAL			0	0	0	6	2	8	14	9	23	20	11	31

DOCTORADO															
DOCTORADO	PLANTEL	MUNICIPIO	ASPIRANTES			NUEVO INGRESO			REINGRESO			MATRÍCULA TOTAL			
			H	M	Total	H	M	Total	H	M	Total	H	M	Total	
Doctorado en Ingeniería de Biosistemas	Facultad de Ingeniería	El Marqués	0	0	0	0	0	0	4	14	18	4	14	18	
TOTAL			0	0	0	0	0	0	4	14	18	4	14	18	
TOTAL DEL CAMPUS AMAZCALA				13	8	21	9	5	14	45	52	97	54	57	111

NOMBRE DEL CAMPUS: AMEALCO															
LICENCIATURA	PLANTEL	MUNICIPIO	ASPIRANTES			NUEVO INGRESO			REINGRESO			MATRÍCULA TOTAL			
			H	M	Total	H	M	Total	H	M	Total	H	M	Total	
Contador Público	Facultad de Contaduría y Administración	Amealco	6	7	13	5	6	11	12	34	46	17	40	57	
Licenciatura en Administración	Facultad de Contaduría y Administración	Amealco	1	7	8	1	6	7	11	19	30	12	25	37	
Licenciatura en Desarrollo Local	Facultad de Ciencias Políticas y Sociales	Amealco	3	2	5	3	2	5	1	9	10	4	11	15	
Licenciatura en Derecho	Facultad de Derecho	Amealco	9	21	30	4	13	17	12	47	59	16	60	76	
Ingeniería Agroindustrial	Facultad de Ingeniería	Amealco	4	7	11	0	0	0	14	11	25	14	11	25	
TOTAL			23	44	67	13	27	40	50	120	170	63	147	210	
TOTAL DEL CAMPUS AMEALCO				23	44	67	13	27	40	50	120	170	63	147	210

NOMBRE DEL CAMPUS: CADEREYTA															
LICENCIATURA	PLANTEL	MUNICIPIO	ASPIRANTES			NUEVO INGRESO			REINGRESO			MATRÍCULA TOTAL			
			H	M	Total	H	M	Total	H	M	Total	H	M	Total	
Contador Público	Facultad de Contaduría y Administración	Cadereyta	20	35	55	16	28	44	34	70	104	50	98	148	
Licenciatura en Administración	Facultad de Contaduría y Administración	Cadereyta	10	17	27	10	16	26	12	62	90	38	78	116	
Licenciatura en Gestión Pública y Gobierno	Facultad de Ciencias Políticas y Sociales	Cadereyta	9	5	14	8	2	10	12	15	27	20	17	37	
Licenciatura en Derecho	Facultad de Derecho	Cadereyta	21	34	55	10	25	35	35	73	108	45	98	143	
TOTAL			60	91	151	44	71	115	109	220	329	153	291	444	
TOTAL DEL CAMPUS CADEREYTA				60	91	151	44	71	115	109	220	329	153	291	444

NOMBRE DEL CAMPUS: CONCA														
LICENCIATURA	PLANTEL	MUNICIPIO	ASPIRANTES			NUEVO INGRESO			REINGRESO			MATRÍCULA TOTAL		
			H	M	Total	H	M	Total	H	M	Total	H	M	Total
Licenciatura en Producción Agropecuaria Sustentable	Facultad de Ciencias Naturales	Arroyo Seco	8	5	13	7	5	12	28	26	54	35	31	66
TOTAL			8	5	13	7	5	12	28	26	54	35	31	66

Universidad Autónoma de Querétaro

Informe SEP de Matrícula 2024-2

FECHA DE CAPTURA: 30 de septiembre de 2024

Informe del Semestre:			
1°	2°		
15-Jul-24	15-nov-25		

Informe del Trimestre:			
1°	2°	3°	4°
15-Jul-24	15-Jul-24	15-ene-24	15-nov-25

NIVEL / PROGRAMA EDUCATIVO	PLANTEL	MUNICIPIO	ASPIRANTES			NUEVO INGRESO			REINGRESO			MATRICULA TOTAL		
			H	M	Total	H	M	Total	H	M	Total	H	M	Total
Ingeniería Agronómica	Facultad de Ingeniería	Arroyo Seco	1	4	5	0	0	0	8	4	12	8	4	12
TOTAL			9	9	18	7	5	12	36	30	66	43	35	78
TOTAL DEL CAMPUS CONCAL			9	9	18	7	5	12	36	30	66	43	35	78

NOMBRE DEL CAMPUS: LA CAPILLA

TSU/PA	PLANTEL	MUNICIPIO	ASPIRANTES			NUEVO INGRESO			REINGRESO			MATRICULA TOTAL		
			H	M	Total	H	M	Total	H	M	Total	H	M	Total
TSU en Medicina Perinatal/Partería Integral	Facultad de Medicina	Querétaro	10	11	21	6	4	10	19	20	39	25	24	49
TSU en Prótesis Dental	Facultad de Medicina	Querétaro	9	33	42	2	13	15	7	3	10	9	16	25
TOTAL			19	44	63	8	17	25	26	23	49	34	40	74
LICENCIATURA	Facultad de Medicina	Querétaro	17	54	71	9	21	30	61	139	200	70	220	290
Licenciatura en Odontología	Facultad de Medicina	Querétaro	4	11	15	2	9	11	12	29	41	14	38	52
Licenciatura en Optometría	Facultad de Medicina	Querétaro	200	360	560	34	43	77	260	378	638	294	421	715
Medico General	Facultad de Medicina	Querétaro	221	425	646	45	73	118	333	606	939	378	679	1057
TOTAL			221	425	646	45	73	118	333	606	939	378	679	1057

ESPECIALIDAD	PLANTEL	MUNICIPIO	ASPIRANTES			NUEVO INGRESO			REINGRESO			MATRICULA TOTAL		
			H	M	Total	H	M	Total	H	M	Total	H	M	Total
Especialidad en Anestesiología	Facultad de Medicina	Querétaro	0	0	0	11	29	40	27	58	85	38	95	133
Especialidad en Cirugía General	Facultad de Medicina	Querétaro	0	0	0	29	21	50	87	54	141	116	75	191
Especialidad en Endodencia	Facultad de Medicina	Querétaro	0	0	0	2	10	12	1	9	10	3	19	22
Especialidad en Ginecología y Obstetricia	Facultad de Medicina	Querétaro	0	0	0	3	11	14	19	29	48	22	40	62
Especialidad en Medicina Crítica	Facultad de Medicina	Querétaro	0	0	0	8	30	38	29	71	100	37	101	138
Especialidad en Medicina del Trabajo y Ambiental	Facultad de Medicina	Querétaro	0	0	0	4	4	8	5	1	6	9	4	13
Especialidad en Medicina Familiar	Facultad de Medicina	Querétaro	0	0	0	4	9	13	5	7	12	9	16	25
Especialidad en Medicina Interna	Facultad de Medicina	Querétaro	0	0	0	6	14	20	30	67	97	36	81	117
Especialidad en Neoradiología	Facultad de Medicina	Querétaro	0	0	0	34	13	47	57	56	113	91	69	160
Especialidad en Otorrinolaringología	Facultad de Medicina	Querétaro	0	0	0	2	6	8	0	0	0	2	6	8
Especialidad en Oftalmología	Facultad de Medicina	Querétaro	0	0	0	10	10	20	10	10	20	2	20	22
Especialidad en Pediatría Médica	Facultad de Medicina	Querétaro	0	0	0	14	9	23	2	10	12	3	19	22
Especialidad en Proctodencia	Facultad de Medicina	Querétaro	0	0	0	1	26	27	14	53	67	28	79	107
Especialidad en Radiología y Cirugía Plástica Facial	Facultad de Medicina	Querétaro	0	0	0	4	6	10	2	8	10	6	14	20
Especialidad en Traumatología y Ortopedia	Facultad de Medicina	Querétaro	0	0	0	3	3	6	6	1	7	9	4	13
Especialidad en Urgencias Médico Quirúrgicas	Facultad de Medicina	Querétaro	0	0	0	28	6	34	73	13	86	101	19	120
Especialidad Médica en Biología de la Reproducción Humana	Facultad de Medicina	Querétaro	0	0	0	27	25	52	46	49	95	73	74	147
Especialidad Médica en Imagenología Diagnóstica y Terapéutica	Facultad de Medicina	Querétaro	0	0	0	4	2	6	0	0	0	4	2	6
Especialidad Médica en Oftalmología	Facultad de Medicina	Querétaro	0	0	0	10	9	19	0	0	0	10	9	19
Especialidad Médica y Quirúrgica de los Padecimientos de la Columna Vertebral	Facultad de Medicina	Querétaro	0	0	0	2	1	3	3	0	3	10	6	16
TOTAL			0	0	0	206	257	463	408	496	904	614	753	1367

MAESTRÍA	PLANTEL	MUNICIPIO	ASPIRANTES			NUEVO INGRESO			REINGRESO			MATRICULA TOTAL		
			H	M	Total	H	M	Total	H	M	Total	H	M	Total
Maestría en Ciencias en Biomedicina	Facultad de Medicina	Querétaro	0	0	0	0	5	5	2	2	4	2	10	12
Maestría en Ciencias en Neurometabolismo	Facultad de Medicina	Querétaro	0	0	0	6	2	8	2	2	4	8	4	12
Maestría en Investigación Médica	Facultad de Medicina	Querétaro	0	0	0	2	1	3	7	7	14	9	8	17
TOTAL			0	0	0	8	8	16	11	14	25	19	22	41

DOCTORADO	PLANTEL	MUNICIPIO	ASPIRANTES			NUEVO INGRESO			REINGRESO			MATRICULA TOTAL		
			H	M	Total	H	M	Total	H	M	Total	H	M	Total
			0	0	0	0	0	0	0	0	0	0	0	0
TOTAL			0	0	0	0	0	0	0	0	0	0	0	0

Universidad Autónoma de Querétaro

Informe SEP de Matriculación 2024-2

FECHA DE CAPTURA: 30 de septiembre de 2024

Informe del Semestre:	
1°	2°
15-ju-24	15-ene-25

Informe del Trimestre:			
1°	2°	3°	4°
15-abr-24	15-jul-24	15-oct-24	15-ene-25

NIVEL / PROGRAMA EDUCATIVO	PLANTEL	MUNICIPIO	ASPIRANTES				NUEVO INGRESO				REINGRESO				MATRICULA TOTAL						
			H	M	Total	H	M	Total	H	M	Total	H	M	Total	H	M	Total				
Doctorado en Ciencias en Biomedicina	Facultad de Medicina	Querétaro	0	0	0	0	0	0	0	0	0	0	0	0	0	0	0	0	0	0	0
TOTAL			0	0	0	0	0	0	0	0	0	0	0	0	0	0	0	0	0	0	0
TOTAL DEL CAMPUS LA CAPILLA			240	469	709	267	355	622	787	1,149	1,936	1,054	1,504	2,538							

NOMBRE DEL CAMPUS: CORREGIDORA

LICENCIATURA		MATRICULA								
Licenciatura en Educación Física y Ciencias del Deporte	Facultad de Enfermería	H	M	Total	H	M	Total	H	M	Total
Licenciatura en Fisioterapia	Facultad de Enfermería	71	19	90	30	12	42	160	70	230
	Corregidora	51	126	177	15	34	49	102	224	326
TOTAL		122	145	267	45	46	91	262	294	556
TOTAL DEL CAMPUS CORREGIDORA		122	145	267	50	50	100	262	294	556

MAESTRÍA

Materia en Entrenamiento Deportivo		Facultad de Enfermería		Querétaro		H		M		Total		H		M		Total	
		0	0	0	0	5	4	9	0	0	0	0	0	0	0	0	0
TOTAL		0	0	0	0	5	4	9	0	0	0	0	0	0	0	0	0
TOTAL DEL CAMPUS CORREGIDORA		122	145	267	50	50	100	262	294	556	312	344	656				

NOMBRE DEL CAMPUS: CENTRO UNIVERSITARIO

LICENCIATURA		MATRICULA								
Licenciatura en Actuación	Facultad de Artes	H	M	Total	H	M	Total	H	M	Total
Licenciatura en Arte Danzario	Facultad de Artes	10	26	36	10	23	33	36	59	95
Licenciatura en Artes Visuales	Facultad de Artes	2	25	27	2	23	25	9	33	42
Licenciatura en Composición Musical para Medios Audiovisuales y Escénicos	Facultad de Artes	18	67	85	8	32	40	56	211	267
Licenciatura en Danza Folklórica Mexicana	Facultad de Artes	10	2	12	9	2	11	30	12	42
Licenciatura en Diseño y Comunicación Visual	Facultad de Artes	6	13	19	5	10	15	11	31	42
Licenciatura en Docencia de las Artes	Facultad de Artes	22	99	121	5	46	51	75	268	343
Licenciatura en Música	Facultad de Artes	1	5	6	1	4	5	4	4	8
Licenciatura en Música Popular Contemporánea	Facultad de Artes	6	5	11	4	5	9	35	27	62
Licenciatura en Restauración de Bienes Muebles	Facultad de Artes	17	12	29	14	10	24	53	15	68
Licenciatura en Realización Cinematográfica	Facultad de Artes	0	0	0	0	0	0	5	20	25
Licenciatura en Actuaria	Facultad de Contaduría y Administración	11	22	33	6	16	22	0	0	0
Conador Público	Facultad de Contaduría y Administración	44	33	77	31	21	52	90	48	138
Licenciatura en Administración	Facultad de Contaduría y Administración	97	126	223	67	91	158	414	493	907
Licenciatura en Administración Financiera	Facultad de Contaduría y Administración	59	71	130	49	45	94	241	370	611
Licenciatura en Economía Empresarial	Facultad de Contaduría y Administración	100	56	156	30	27	57	166	111	277
Licenciatura en Gestión y Desarrollo de Empresas Sociales	Facultad de Contaduría y Administración	26	10	36	20	9	29	79	55	134
Licenciatura en Negocios Turísticos	Facultad de Contaduría y Administración	9	13	22	7	10	17	11	32	43
Licenciatura en Negocios y Comercio Internacional	Facultad de Contaduría y Administración	4	18	22	4	15	19	26	104	130
Licenciatura en Ciencias Políticas y Administración Pública	Facultad de Ciencias Políticas y Sociales	160	315	475	60	101	161	354	559	913
Licenciatura en Comunicación y Periodismo	Facultad de Ciencias Políticas y Sociales	25	14	39	19	14	33	56	52	108
Licenciatura en Relaciones Internacionales	Facultad de Ciencias Políticas y Sociales	38	45	83	31	38	69	110	89	199
Licenciatura en Sociología	Facultad de Ciencias Políticas y Sociales	14	52	66	12	43	55	49	110	159
Licenciatura en Derecho	Facultad de Derecho	5	4	9	4	4	8	17	25	42
Licenciatura en Criminología	Facultad de Derecho	209	366	575	93	145	238	741	986	1727
Licenciatura en Enfermería	Facultad de Enfermería	25	65	90	13	31	44	36	154	190
Licenciatura en Enfermería por Nivelación	Facultad de Enfermería	25	167	192	9	48	57	102	469	571
Ingeniería Civil	Facultad de Ingeniería	2	13	15	2	10	12	2	29	31
Ingeniería en Automatización	Facultad de Ingeniería	191	58	249	18	2	20	228	82	310
Ingeniería Industrial y de Manufactura	Facultad de Ingeniería	127	21	148	2	2	4	181	36	217
	Querétaro	95	50	145	19	6	25	63	184	249

Universidad Autónoma de Querétaro

Informe SEP de Matrícula 2024-2

FECHA DE CAPTURA: 30 de septiembre de 2024

Informe del Semestre:		
1°	2°	
15-Jul-24	15-Nov-25	

Informe del Trimestre:			
1°	2°	3°	4°
15-Jul-24	15-Oct-24	15-Dic-24	15-Mar-25

NIVEL / PROGRAMA EDUCATIVO	PLANTEL	MUNICIPIO	ASPIRANTES		NUEVO INGRESO		REINGRESO		MATRICULA TOTAL					
			H	M	H	M	H	M	H	M				
Licenciatura en Animación Digital y Medios Interactivos	Facultad de Ingeniería	Querétaro	60	64	124	10	10	20	99	72	171	109	82	191
Licenciatura en Arquitectura	Facultad de Ingeniería	Querétaro	186	199	385	18	26	44	203	221	424	221	247	468
Licenciatura en Diseño Industrial	Facultad de Ingeniería	Querétaro	48	122	170	8	21	29	67	105	172	75	126	201
Licenciatura en Matemáticas Aplicadas	Facultad de Ingeniería	Querétaro	17	5	22	3	1	4	36	21	57	39	22	61
Licenciatura en Psicología	Facultad de Psicología y Educación	Querétaro	50	210	260	44	173	217	128	492	620	172	665	837
Ingeniería Agropecuaria	Facultad de Química	Querétaro	0	0	0	0	0	0	9	8	17	9	8	17
Ingeniería en Biotecnología	Facultad de Química	Querétaro	44	66	110	29	40	69	83	159	242	112	199	311
Ingeniería Química Ambiental	Facultad de Química	Querétaro	2	7	9	0	5	5	16	23	39	16	28	44
Ingeniería Química en Alimentos	Facultad de Química	Querétaro	14	30	44	8	14	22	31	94	125	39	108	147
Ingeniería Química en Materiales	Facultad de Química	Querétaro	23	8	31	17	4	21	63	34	97	80	38	118
Químico Farmacéutico Biólogo	Facultad de Química	Querétaro	76	140	216	31	43	74	156	257	413	187	300	487
TOTAL			1,878	2,624	4,502	748	1,170	1,918	4,229	6,033	10,262	4,977	7,203	12,180

ESPECIALIDAD	Facultad	Municipio	H		M		Total		H		M		Total	
			0	0	0	0	0	0	0	0	0	0	0	0
Especialidad en Derecho del Trabajo	Facultad de Derecho	Querétaro	0	0	0	4	2	6	0	0	0	0	0	0
Especialidad en Comunicación Política	Facultad de Ciencias Políticas y Sociales	Querétaro	0	0	0	0	0	0	0	0	0	0	0	0
Especialidad en Gestión para el Desarrollo Comunitario	Facultad de Ciencias Políticas y Sociales	Querétaro	0	0	0	0	0	0	0	0	0	0	0	0
Especialidad en Familias y Prevención de la Violencia	Facultad de Ciencias Políticas y Sociales	Querétaro	0	0	0	0	0	0	0	0	0	0	0	0
Especialidad en Salud Pública	Facultad de Enfermería	Querétaro	0	0	0	0	0	0	0	1	1	0	1	1
Especialidad en Deporte	Facultad de Enfermería	Querétaro	0	0	0	0	3	3	0	0	0	0	0	0
Especialidad en Enfermería	Facultad de Enfermería	Querétaro	0	0	0	0	0	0	0	0	0	0	0	0
Especialidad en Administración y Gestión de los Servicios de Enfermería	Facultad de Enfermería	Querétaro	0	0	0	3	27	30	0	0	0	0	0	0
Especialidad en Administración y Gestión de los Servicios de Enfermería	Facultad de Enfermería	Querétaro	0	0	0	0	0	0	0	0	0	0	0	0
Especialidad en Biología Clínica	Facultad de Química	Querétaro	0	0	0	5	10	15	0	0	0	0	0	0
TOTAL			0	0	0	12	42	54	0	4	4	4	4	58

MAESTRIA	Facultad	Municipio	H		M		Total		H		M		Total	
			0	0	0	0	0	0	0	0	0	0	0	0
Maestría en Arte para la Educación	Facultad de Artes	Querétaro	0	0	0	3	3	0	0	0	0	0	0	0
Maestría en Artes	Facultad de Artes	Querétaro	0	0	0	4	4	0	0	0	0	0	0	0
Maestría en Dirección y Gestión de Proyectos Artísticos y Culturales	Facultad de Artes	Querétaro	0	0	0	0	0	0	0	0	0	0	0	0
Maestría en Diseño y Comunicación Hipermultimedial	Facultad de Artes	Querétaro	0	0	0	0	0	0	2	5	7	2	5	7
Maestría en Estudios de Género	Facultad de Artes	Querétaro	0	0	0	0	0	0	0	4	4	0	4	4
Maestría en Administración	Facultad de Contaduría y Administración	Querétaro	0	0	0	0	0	0	1	5	6	1	5	6
Maestría en Negocios y Comercio Internacional	Facultad de Contaduría y Administración	Querétaro	0	0	0	7	11	18	49	55	104	56	66	122
Maestría en Ciencias Económico Administrativas	Facultad de Contaduría y Administración	Querétaro	0	0	0	0	0	0	6	8	14	6	8	14
Maestría en Gestión de la Tecnología	Facultad de Contaduría y Administración	Querétaro	0	0	0	0	0	0	5	2	7	5	2	7
Maestría en Gestión e Innovación Pública	Facultad de Contaduría y Administración	Querétaro	0	0	0	0	0	0	6	4	10	6	4	10
Maestría en Ciencias Sociales	Facultad de Ciencias Políticas y Sociales	Querétaro	0	0	0	0	0	0	3	13	13	3	13	13
Maestría en Comunicación y Cultura Digital	Facultad de Ciencias Políticas y Sociales	Querétaro	0	0	0	7	6	13	12	31	43	19	37	56
Maestría en Administración Pública, Estatal y Municipal	Facultad de Ciencias Políticas y Sociales	Querétaro	0	0	0	4	5	9	0	0	0	4	5	9
Maestría en Ciencias Jurídicas	Facultad de Derecho	Querétaro	0	0	0	14	7	21	6	5	11	1	6	7
Maestría en Derecho	Facultad de Derecho	Querétaro	0	0	0	0	0	0	7	7	14	7	7	14
Maestría en Ética Aplicada y Bioética	Facultad de Derecho	Querétaro	0	0	0	0	0	0	0	1	1	1	1	1
Maestría en Redes, Argumentación Jurídica y Licitación Oral	Facultad de Derecho	Querétaro	0	0	0	0	0	0	0	0	0	0	0	0
Maestría en Ciencias de la Enfermería	Facultad de Enfermería	Querétaro	0	0	0	5	5	10	3	6	9	8	14	19
Maestría en Ciencias del Movimiento Humano	Facultad de Enfermería	Querétaro	0	0	0	1	1	2	0	0	0	1	1	2
Maestría en el Manejo Clínico de Heridas, Estomas y Quemaduras	Facultad de Enfermería	Querétaro	0	0	0	1	6	7	0	0	0	1	6	7
Maestría en Arquitectura	Facultad de Ingeniería	Querétaro	0	0	0	0	0	0	3	10	13	3	10	13
Maestría en Ciencias (7 LT)	Facultad de Ingeniería	Querétaro	0	0	0	4	4	4	3	6	9	3	6	9
TOTAL			0	0	0	11	3	14	22	13	35	33	16	49

Universidad Autónoma de Querétaro

Informe SEP de Matrícula 2024-2

FECHA DE CAPTURA: 30 de septiembre de 2024

Informe del Semestre:		
1°	2°	3°
15-Jul-24	15-nov-25	15-feb-26

Informe del Trimestre:			
1°	2°	3°	4°
15-nov-24	15-Feb-25	15-may-25	15-ago-25

NIVEL / PROGRAMA EDUCATIVO	PLANTEL	MUNICIPIO	ASPIRANTES		NUEVO INGRESO		REINGRESO		MATRICULA TOTAL			
			H	M	H	M	H	M	H	M		
Maestría en Didáctica de las Matemáticas y de las Ciencias	Facultad de Ingeniería	Querétaro	0	0	0	0	1	1	2	1	2	
Maestría en Diseño e Innovación	Facultad de Ingeniería	Querétaro	0	0	2	1	3	3	11	10	14	
Maestría en Ingeniería de Calidad y Productividad	Facultad de Ingeniería	Querétaro	0	0	0	1	1	2	4	8	5	
Maestría en Ingeniería de Vías Terrestres y Movilidad	Facultad de Ingeniería	Querétaro	0	0	1	1	0	1	10	12	3	
Maestría en Aprendizajes de la Lengua y las Matemáticas	Facultad de Psicología y Educación	Querétaro	0	0	1	1	2	10	12	5	10	
Maestría en Ciencias de la Educación	Facultad de Psicología y Educación	Querétaro	0	0	0	7	8	5	6	2	12	
Maestría en Educación Para la Ciudadanía	Facultad de Psicología y Educación	Querétaro	0	0	0	0	4	6	10	4	10	
Maestría en Psicología Clínica	Facultad de Psicología y Educación	Querétaro	0	0	2	6	8	0	0	2	6	
Maestría en Psicología del Trabajo	Facultad de Psicología y Educación	Querétaro	0	0	5	5	10	8	14	13	8	
Maestría en Ciencia y Tecnología Ambiental	Facultad de Psicología y Educación	Querétaro	0	0	0	2	8	10	10	7	24	
Maestría en Ciencia y Tecnología de los Alimentos	Facultad de Química	Querétaro	0	0	2	4	6	3	9	5	15	
Maestría en Ciencias de la Energía	Facultad de Química	Querétaro	0	0	0	3	9	12	17	10	29	
Maestría en Química Químico Biológicas	Facultad de Química	Querétaro	0	0	0	4	0	4	2	6	6	
Maestría en Química Clínica Diagnóstica	Facultad de Química	Querétaro	0	0	0	0	2	6	3	8	8	
		Querétaro	0	0	4	5	9	3	1	7	14	
		Querétaro	0	0	0	0	0	0	3	1	4	
TOTAL			0	0	93	107	200	193	241	434	286	348
												634

DOCTORADO	PLANTEL	MUNICIPIO	ASPIRANTES		NUEVO INGRESO		REINGRESO		MATRICULA TOTAL			
			H	M	H	M	H	M	H	M		
Doctorado en Artes y Humanidades	Facultad de Artes	Querétaro	0	0	0	0	0	0	0	0	0	
Doctorado en Administración	Facultad de Contaduría y Administración	Querétaro	0	0	0	0	2	12	4	6	4	
Doctorado en Fiscal	Facultad de Contaduría y Administración	Querétaro	0	0	1	1	0	2	13	25	14	
Doctorado en Ciencias Económicas Administrativas	Facultad de Contaduría y Administración	Querétaro	0	0	0	0	0	5	1	6	6	
Doctorado en Gestión Tecnológica e Innovación	Facultad de Contaduría y Administración	Querétaro	0	0	0	0	0	4	5	9	4	
Doctorado en Ciencias Sociales	Facultad de Ciencias Políticas y Sociales	Querétaro	0	0	0	0	0	7	11	18	9	
Doctorado en Ciencias Jurídicas	Facultad de Derecho	Querétaro	0	0	0	0	0	4	7	11	11	
Doctorado en Derecho	Facultad de Derecho	Querétaro	0	0	0	0	0	10	9	19	10	
Doctorado en Ingeniería	Facultad de Ingeniería	Querétaro	0	0	0	0	0	0	0	0	0	
Doctorado en Innovación, Tecnología y Hábitat	Facultad de Ingeniería	Querétaro	0	0	5	5	1	13	4	17	18	
Doctorado en Ciencia y Tecnología Químico-Ambiental	Facultad de Ingeniería	Querétaro	0	0	1	0	1	8	6	14	9	
Doctorado en Ciencias de la Energía	Facultad de Química	Querétaro	0	0	4	6	10	0	0	6	15	
Doctorado en Ciencias de los Alimentos	Facultad de Química	Querétaro	0	0	3	0	3	9	7	16	12	
Doctorado en Ciencias Químico Biológicas	Facultad de Química	Querétaro	0	0	2	2	1	3	5	7	7	
		Querétaro	0	0	0	0	0	2	7	12	8	
		Querétaro	0	0	0	0	0	3	7	10	3	
TOTAL			0	0	16	10	26	82	81	163	98	189
												13,061

NOMBRE DEL CAMPUS: CENTRO HISTÓRICO

LICENCIATURA	PLANTEL	MUNICIPIO	ASPIRANTES		NUEVO INGRESO		REINGRESO		MATRICULA			
			H	M	H	M	H	M	H	M		
Licenciatura en Antropología	Facultad de Filosofía	Querétaro	4	5	3	4	19	29	48	22	33	
Licenciatura en Desarrollo Humano para la Sustentabilidad	Facultad de Filosofía	Querétaro	1	5	6	1	7	17	23	7	22	
Licenciatura en Filosofía	Facultad de Filosofía	Querétaro	13	3	16	13	1	14	25	21	29	
Licenciatura en Historia	Facultad de Filosofía	Querétaro	4	9	25	14	9	23	36	29	60	
Licenciatura en Humanidades y Producción de Imágenes	Facultad de Filosofía	Querétaro	16	15	19	3	14	17	25	30	38	
TOTAL			38	37	75	34	67	111	126	237	145	304

MATRICULA

MAESTRIA	PLANTEL	MUNICIPIO	ASPIRANTES		NUEVO INGRESO		REINGRESO		MATRICULA TOTAL		
			H	M	H	M	H	M	H	M	
Maestría en Estudios Americanos y Educación Bilingüe	Facultad de Filosofía	Querétaro	0	0	2	4	6	0	0	2	4
Maestría en Estudios Antropológicos en Sociedades Contemporáneas	Facultad de Filosofía	Querétaro	0	0	5	8	13	0	0	5	8
Maestría en Estudios Históricos	Facultad de Filosofía	Querétaro	0	0	6	3	9	2	5	8	13
Maestría en Filosofía Contemporánea Aplicada	Facultad de Filosofía	Querétaro	0	0	0	0	0	6	3	8	6
		Querétaro	0	0	0	0	0	8	6	14	14

Universidad Autónoma de Querétaro

Informe SEP de Matrícula 2024-2

FECHA DE CAPTURA: 30 de septiembre de 2024

Informe del Semestre:

1°	2°
15-Jul-24	15-nov-25

Informe del Trimestre:

1°	2°	3°	4°
15-Jul-24	15-Jul-24	15-09-24	15-nov-25

NIVEL / PROGRAMA EDUCATIVO	PLANTE	MUNICIPIO	ASPIRANTES		NUEVO INGRESO		REINGRESO		MATRICULA TOTAL		
			H	M	H	M	H	M	H	M	
DOCTORADO											
DOCTORADO en Estudios Interdisciplinarios sobre el Ambiente, Cultura y	Facultad de Filosofía	Querétaro	0	0	0	0	0	0	13	15	28
TOTAL			0	0	0	0	0	0	13	15	28
TOTAL DEL CAMPUS CENTRO HISTORICO			38	37	75	47	48	95	134	150	284

NOMBRE DEL CAMPUS: JALPAN	PLANTE	MUNICIPIO	ASPIRANTES		NUEVO INGRESO		REINGRESO		MATRICULA TOTAL		
			H	M	H	M	H	M	H	M	
LICENCIATURA											
Contador Público	Facultad de Contaduría y Administración	Jalpan de Serra	17	25	42	17	22	39	15	49	64
Licenciatura en Administración	Facultad de Contaduría y Administración	Jalpan de Serra	5	5	10	4	4	8	11	23	34
Licenciatura en Derecho	Facultad de Derecho	Jalpan de Serra	7	24	31	5	19	24	18	57	75
Licenciatura en Enfermería	Facultad de Enfermería	Jalpan de Serra	5	23	28	0	9	9	4	32	36
TOTAL			34	77	111	26	54	80	48	161	209
TOTAL DEL CAMPUS JALPAN			34	77	111	26	54	80	48	161	209

NOMBRE DEL CAMPUS: JURQUILLA	PLANTE	MUNICIPIO	ASPIRANTES		NUEVO INGRESO		REINGRESO		MATRICULA TOTAL		
			H	M	H	M	H	M	H	M	
LICENCIATURA											
Licenciatura en Biología	Facultad de Ciencias Naturales	Querétaro	15	37	52	8	14	22	77	117	194
Licenciatura en Horticultura Ambiental	Facultad de Ciencias Naturales	Querétaro	4	10	14	4	7	11	28	45	73
Licenciatura en Nutrición	Facultad de Ciencias Naturales	Querétaro	22	67	89	12	25	37	52	233	285
Médico Veterinario Zootecnista	Facultad de Ciencias Naturales	Querétaro	111	339	450	19	41	60	135	382	517
Ingeniería de Software	Facultad de Informática	Querétaro	173	42	215	156	33	169	627	741	763
Ingeniería en Computación	Facultad de Informática	Querétaro	28	5	33	22	4	26	93	19	112
Ingeniería en Telecomunicaciones y Redes	Facultad de Informática	Querétaro	9	3	12	6	3	9	34	8	42
Licenciatura en Administración de Tecnologías de Información	Facultad de Informática	Querétaro	3	4	7	3	3	6	21	16	37
Ingeniería en Ciencia y Análisis de Datos	Facultad de Informática	Querétaro	16	9	25	14	6	20	17	6	23
Licenciatura en Informática	Facultad de Informática	Querétaro	13	2	15	10	3	13	37	19	56
TOTAL			394	518	912	234	139	373	1121	959	2080

ESPECIALIDAD	Facultad de Ciencias Naturales	Municipio	ASPIRANTES		NUEVO INGRESO		REINGRESO		MATRICULA TOTAL		
			H	M	H	M	H	M	H	M	
Especialidad en Nutrición y Reproducción de Ovinos y Caprinos	Querétaro	Querétaro	0	0	0	0	0	0	2	4	6
Especialidad en Nutrición, Activación Física y Salud	Querétaro	Querétaro	0	0	0	2	1	3	0	0	3
TOTAL			0	0	0	2	1	3	2	4	9

MAESTRIA	Facultad de Ciencias Naturales	Municipio	ASPIRANTES		NUEVO INGRESO		REINGRESO		MATRICULA TOTAL		
			H	M	H	M	H	M	H	M	
Maestría en Ciencias Biológicas	Querétaro	Querétaro	0	0	0	5	4	9	3	7	10
Maestría en Ciencias de la Nutrición Humana	Querétaro	Querétaro	0	0	0	0	5	5	1	4	5
Maestría en Nutrición Clínica Integral	Querétaro	Querétaro	0	0	0	0	5	6	3	4	7
Maestría en Salud y Producción Animal Sustentable	Querétaro	Querétaro	0	0	0	1	6	7	5	4	9
Maestría en Ciencia de Datos	Querétaro	Querétaro	0	0	0	10	1	11	4	0	4
Maestría en Ciencias de la Computación	Querétaro	Querétaro	0	0	0	5	1	6	3	0	3
Maestría en Sistemas Computacionales	Querétaro	Querétaro	0	0	0	5	1	6	3	1	4
Maestría en Sistemas de Información: Gestión y Tecnología	Querétaro	Querétaro	0	0	0	0	0	0	0	0	0
TOTAL			0	0	0	26	24	50	22	20	42

DOCTORADO	Facultad de Ciencias Naturales	Municipio	ASPIRANTES		NUEVO INGRESO		REINGRESO		MATRICULA TOTAL		
			H	M	H	M	H	M	H	M	
Doctorado en Ciencias Biológicas	Querétaro	Querétaro	0	0	0	0	0	0	9	12	21
TOTAL			0	0	0	0	0	0	9	12	21

Universidad Autónoma de Querétaro

Informe SEP de Matrícula 2024-2

FECHA DE CAPTURA: 30 de septiembre de 2024

Informe del Semestre:		
1°	2°	
15-Jul-24	15-nov-25	

Informe del Trimestre:			
1°	2°	3°	4°
15-Jul-24	15-Jul-24	15-ene-25	15-ene-25

NIVEL / PROGRAMA EDUCATIVO	PLANTEL	MUNICIPIO	ASPIRANTES			NUEVO INGRESO			REINGRESO			MATRICULA TOTAL		
			H	M	Total	H	M	Total	H	M	Total	H	M	Total
Doctorado en Ciencias de la Computación	Facultad de Informática	Querétaro	0	0	0	4	3	7	11	0	11	15	3	18
		Querétaro	0	0	0	3	1	4	3	8	11	6	9	15
TOTAL			0	0	0	7	4	11	23	20	43	30	24	54
TOTAL DEL CAMPUS JURICULLA			394	518	912	269	168	437	1168	1003	2171	1497	1171	2668

LICENCIATURA	PLANTEL	MUNICIPIO	ASPIRANTES			NUEVO INGRESO			REINGRESO			MATRICULA TOTAL		
			H	M	Total	H	M	Total	H	M	Total	H	M	Total
Licenciatura en Artes Visuales	Facultad de Artes	San Juan del Río	6	20	26	4	16	20	15	43	58	19	59	78
Licenciatura en Diseño y Comunicación Visual	Facultad de Artes	San Juan del Río	7	25	32	2	17	19	45	66	23	62	85	
Licenciatura en Docencia de las Artes	Facultad de Artes	San Juan del Río	4	4	8	5	3	8	5	3	8	10	6	16
Licenciatura en Música	Facultad de Artes	San Juan del Río	0	0	0	0	0	0	1	1	2	1	2	
Licenciatura en Música Popular Contemporánea	Facultad de Artes	San Juan del Río	11	5	16	10	5	15	29	8	37	39	13	52
Licenciatura en Administración	Facultad de Contaduría y Administración	San Juan del Río	26	36	62	21	27	48	88	146	234	109	173	282
Licenciatura en Administración Financiera	Facultad de Contaduría y Administración	San Juan del Río	8	19	27	6	14	20	43	114	157	49	128	177
Licenciatura en Negocios y Comercio Internacional	Facultad de Contaduría y Administración	San Juan del Río	28	25	53	19	20	39	66	98	164	85	69	154
Licenciatura en Comunicación y Periodismo	Facultad de Ciencias Políticas y Sociales	San Juan del Río	31	93	124	17	37	54	44	98	142	61	135	196
Licenciatura en Derecho	Facultad de Derecho	San Juan del Río	5	8	13	5	7	12	22	16	38	27	23	50
Licenciatura en Criminología	Facultad de Derecho	San Juan del Río	57	101	158	37	49	86	126	245	371	163	294	457
Licenciatura en Enfermería	Facultad de Enfermería	San Juan del Río	10	32	42	9	21	30	5	17	22	14	38	52
Ingeniería Electromecánica	Facultad de Ingeniería	San Juan del Río	21	60	81	10	15	25	36	134	190	46	169	215
Ingeniería Mecánica y Automotriz	Facultad de Ingeniería	San Juan del Río	36	4	40	5	2	7	66	4	70	71	6	77
Licenciatura en Arquitectura	Facultad de Ingeniería	San Juan del Río	101	5	106	8	0	8	56	6	62	64	6	70
Licenciatura en Psicología	Facultad de Ingeniería y Educación	San Juan del Río	0	0	0	0	0	0	22	29	51	22	29	51
TOTAL			27	79	106	25	62	87	48	153	201	73	215	288
TOTAL DEL CAMPUS SAN JUAN DEL RIO			378	516	894	188	295	478	693	1,131	1,824	876	1,426	2,302

MAESTRIA	PLANTEL	MUNICIPIO	ASPIRANTES			NUEVO INGRESO			REINGRESO			MATRICULA TOTAL		
			H	M	Total	H	M	Total	H	M	Total	H	M	Total
Maestría en Estudios Interdisciplinarios en Arte y Humanidades	Facultad de Artes	San Juan del Río	0	0	0	0	0	0	3	3	6	3	3	6
Maestría en Ciencias (Meatrónica)	Facultad de Ingeniería	San Juan del Río	0	0	0	2	1	3	15	1	16	17	2	19
TOTAL			0	0	0	2	1	3	18	4	22	20	5	25
DOCTORADO	Facultad de Ingeniería	San Juan del Río	0	0	0	3	0	3	13	1	14	16	1	17
TOTAL DEL CAMPUS SAN JUAN DEL RIO			378	516	894	188	296	484	724	1,136	1,860	912	1,432	2,344

NOMBRE DEL CAMPUS: TEQUISQUIAPAN	PLANTEL	MUNICIPIO	ASPIRANTES			NUEVO INGRESO			REINGRESO			MATRICULA TOTAL		
			H	M	Total	H	M	Total	H	M	Total	H	M	Total
TSU en Manejo de Alimentos y Cultura del Vino	Facultad de Filosofía	Tequisquiapan	0	0	0	0	0	0	9	8	17	9	8	17
TOTAL			0	0	0	0	0	0	9	8	17	9	8	17
LICENCIATURA	Facultad de Contaduría y Administración	Tequisquiapan	3	4	7	3	4	7	6	13	19	9	17	26
Licenciatura en Gestión del Turismo Cultural y Natural	Facultad de Contaduría y Administración	Tequisquiapan	0	10	10	0	10	10	15	35	50	15	45	60
Licenciatura en Negocios Turísticos	Facultad de Contaduría y Administración	Tequisquiapan	4	15	19	0	0	0	2	5	7	2	5	7
Licenciatura en Diseño Industrial	Facultad de Ingeniería	Tequisquiapan	40	31	71	5	1	6	11	14	25	16	15	31
Licenciatura en Arquitectura	Facultad de Ingeniería	Tequisquiapan	47	60	107	8	15	23	34	67	101	42	82	124
TOTAL			47	60	107	8	15	23	34	67	101	42	82	124

Universidad Autónoma de Querétaro

Informe SEP de Matrícula 2024-2

FECHA DE CAPTURA: 30 de septiembre de 2024

Informe del Semestre:	
1°	2°
15-Jul-24	15-ene-25

Informe del Trimestre:			
1°	2°	3°	4°
15-abr-24	15-Jul-24	15-ene-25	15-ene-25

NIVEL / PROGRAMA EDUCATIVO

PLANTEL

MUNICIPIO

ASPIRANTES

NUOVO INGRESO

REINGRESO

MATRÍCULA TOTAL

TOTAL DEL CAMPUS TEQUISQUIAPAN 47 60 107 8 15 23 43 75 118 51 90 141

NOMBRE DEL CAMPUS: PINAL DE AMOLES

TSU/PA	Pinjal de Amoles			MATERICULA								
	H	M	Total	H	M	Total						
TSU en Construcción Sostenible	3	0	3	0	0	0	5	2	7	5	2	7
TOTAL DEL CAMPUS PINAL DE AMOLES	3	0	3	0	0	0	5	2	7	5	2	7

NOMBRE DEL CAMPUS: PEDRO ESCOBEDO

LICENCIATURA	Pedro Escobedo			MATERICULA								
	H	M	Total	H	M	Total						
Ingeniería Química	2	6	8	1	4	5	10	13	23	11	17	28
TOTAL DEL CAMPUS PEDRO ESCOBEDO	2	6	8	1	4	5	10	13	23	11	17	28

NOMBRE DEL CAMPUS: COLON

LICENCIATURA	Colón			MATERICULA								
	H	M	Total	H	M	Total						
Ingeniería en Tecnologías de la Información y Ciberseguridad	4	2	6	3	2	5	3	1	4	6	3	9
TOTAL MATRÍCULA ESCOLARIZADA	5,808	8,150	13,958	3,262	4,297	7,559	10,456	14,337	24,793	13,718	18,634	32,352

MODALIDAD: NO ESCOLARIZADA (NE), MIXTA (MI)

NOMBRE DEL CAMPUS: AEROPUERTO

TSU/PA	Facultad de Lenguas y Letras			MATERICULA								
	H	M	Total	H	M	Total						
Profesional Asociado en la Enseñanza de Lenguas	0	0	0	0	0	0	1	2	3	1	2	3
TOTAL	0	0	0	0	0	0	1	2	3	1	2	3

NOMBRE DEL CAMPUS: CENTRO HISTÓRICO

MEDIA SUPERIOR (A)	El Marqués			MATERICULA								
	H	M	Total	H	M	Total						
Bachillerato General, Mixto	0	0	0	4	11	15	13	15	28	17	26	43
Bachillerato General, Mixto	0	0	0	0	0	0	9	14	23	9	14	23
Bachillerato General, Mixto	0	0	0	39	38	77	96	95	191	135	133	268
Bachillerato General, Mixto	0	0	0	5	16	21	9	21	30	14	37	51
Bachillerato General, Mixto	0	0	0	6	8	14	17	20	37	23	28	51
TOTAL	0	0	0	60	79	139	151	177	328	13	18	31

Nota (A) El Bachillerato Semiescolarizado/Mixto se administra y contabiliza en el Plantel Centro Histórico

MEDIA SUPERIOR (B)

Bachillerato General, Virtual	Plantel Centro Histórico			MATERICULA								
	H	M	Total	H	M	Total						
Bachillerato General, Virtual	0	0	0	4	7	11	11	10	21	15	17	32
TOTAL	0	0	0	4	7	11	11	10	21	15	17	32

Nota (B) El Bachillerato Virtual se administra y contabiliza en el Plantel Centro Histórico

Universidad Autónoma de Querétaro

Informe SEP de Matrícula 2024-2

FECHA DE CAPTURA: 30 de septiembre de 2024

Informe del Semestre:	
1°	2°
15-juj-24	15-ene-25

Informe del Trimestre:			
1°	2°	3°	4°
15-abr-24	15-juj-24	15-ago-24	15-ene-25

NIVEL / PROGRAMA EDUCATIVO	PLANTEL	MUNICIPIO	ASPIRANTES	NUEVO INGRESO						REINGRESO						MATRICULA TOTAL					
				H	M	Total	H	M	Total	H	M	Total	H	M	Total	H	M	Total			
LICENCIATURA	Facultad de Filosofía	Querétaro	H	M	Total	H	M	Total	H	M	Total	H	M	Total	H	M	Total				
			0	0	0	0	0	0	9	44	53	9	44	53							
			TOTAL	0	0	0	0	0	9	44	53	9	44	53							
ESPECIALIDAD	Facultad de Filosofía	Querétaro	H	M	Total	H	M	Total	H	M	Total	H	M	Total	H	M	Total				
			0	0	0	3	2	5	0	0	0	3	2	5							
			TOTAL	0	0	0	3	2	5	0	0	0	3	2	5						
TOTAL DEL CAMPUS CENTRO HISTORICO			0	0	0	67	88	155	171	231	402	238	319	557							
NOMBRE DEL CAMPUS: CENTRO UNIVERSITARIO																					
LICENCIATURA																					
Contador Público (Modalidad Virtual)																					
Licenciatura en Administración (Modalidad Virtual)																					
TOTAL																					
			H	M	Total	H	M	Total	H	M	Total	H	M	Total	H	M	Total				
			11	25	36	10	20	30	20	56	76	30	76	106							
			7	11	18	4	11	15	13	24	37	17	35	52							
TOTAL			18	36	54	14	31	45	33	80	113	47	111	158							
ESPECIALIDAD																					
Especialidad en Derecho Corporativo																					
Especialidad en Derecho Fiscal																					
Especialidad en Derecho Notarial																					
Especialidad en Derecho Privado																					
Especialidad en Justicia Constitucional y Amparo																					
Especialidad en Proceso Penal Acusatorio																					
Especialidad en Inocuidad De Alimentos																					
TOTAL																					
			H	M	Total	H	M	Total	H	M	Total	H	M	Total	H	M	Total				
			0	0	0	6	6	12	0	0	0	2	7	9							
			0	0	0	2	7	9	0	0	0	2	7	9							
			0	0	0	21	19	40	20	16	36	41	35	76							
			0	0	0	5	1	6	6	8	14	11	9	20							
			0	0	0	5	3	8	0	1	1	5	4	9							
			0	0	0	6	7	13	1	0	1	7	7	14							
TOTAL			0	0	0	2	3	5	0	0	0	2	3	5							
			0	0	0	47	46	93	27	25	52	74	71	145							
MAESTRIA																					
Maestría en Criminología																					
Maestría en Valoración de Bienes																					
Maestría en Didáctica de las Ciencias																					
TOTAL																					
			H	M	Total	H	M	Total	H	M	Total	H	M	Total	H	M	Total				
			0	0	0	0	1	1	0	0	0	0	1	1							
			0	0	0	5	5	10	7	5	12	12	10	22							
			0	0	0	2	4	6	1	9	10	3	13	16							
TOTAL			0	0	0	7	10	17	8	14	22	15	24	39							
DOCTORADO																					
Doctorado en Educación Multimodal																					
TOTAL																					
			H	M	Total	H	M	Total	H	M	Total	H	M	Total	H	M	Total				
			0	0	0	0	0	0	0	0	0	0	0	0							
			0	0	0	0	0	0	0	0	0	0	0								
TOTAL DEL CAMPUS CENTRO UNIVERSITARIO			18	36	54	68	87	155	84	151	235	152	238	390							
MAESTRIA																					
Maestría en Innovación en Entornos Virtuales de Enseñanza-Aprendizaje																					
TOTAL																					
			H	M	Total	H	M	Total	H	M	Total	H	M	Total	H	M	Total				
			0	0	0	4	8	12	4	6	10	8	14	22							
			0	0	0	4	8	12	4	6	10	8	14	22							
DOCTORADO																					
Doctorado en Innovación en Tecnología Educativa																					
TOTAL																					
			H	M	Total	H	M	Total	H	M	Total	H	M	Total	H	M	Total				
			0	0	0	4	8	12	12	12	24	16	20	36							
			0	0	0	4	8	12	12	12	24	16	20	36							
TOTAL DEL CAMPUS JURQUILLA			0	0	0	8	16	24	16	34	40	34	58								

Universidad Autónoma de Querétaro

Informe SEP de Matriculación 2024-2

FECHA DE CAPTURA: 30 de septiembre de 2024


Informe del Semestre:	
1°	2°
15-jul-24	15-ene-25

Informe del Trimestre:			
1°	2°	3°	4°
15-abr-24	15-jul-24	15-oct-24	15-ene-25

NIVEL / PROGRAMA EDUCATIVO	PLANTEL	MUNICIPIO	ASPIRANTES		NUEVO INGRESO		REINGRESO		MATRICULA TOTAL					
			H	M	H	M	H	M	H	M				
TOTAL MATRICULA NO ESCOLARIZADA			18	36	54	143	191	334	272	402	674	415	595	1,008
MATRICULA TOTAL UAQ - ESCOLARIZADA, NO ESCOLARIZADA Y MIXTA														
			ASPIRANTES		NUEVO INGRESO		REINGRESO		MATRICULA TOTAL					
			H	M	Total	H	M	Total	H	M	Total	H	M	Total
			5,826	8,186	14,012	3,405	4,488	7,893	10,728	14,739	25,467	14,133	19,227	33,360

Fuente: Coordinación de Información y Estadística UAQ, con datos del SIJA Escolar.


M. EN C. DARIO HERRERO MALDONADO
 DIRECTOR DE SERVICIOS ACADÉMICOS


DRA. SANDRA OLIMPIA MENDOZA DIAZ
 SECRETARIA DE PLANEACION Y GESTION INSTITUCIONAL



Variación de la Matrícula de julio-diciembre 2024 con respecto a julio-diciembre 2023

Nivel	Matrícula total al 30 de septiembre de 2024	Matrícula total al 30 de septiembre de 2023	Variación Absoluta	Variación Relativa (%)	Variación por Nivel Educativo
Bachillerato	8,429	8,173	256		
Media Superior	8,429	8,173	256	0.77%	3.13%
TSU/PA	101	87	14	0.04%	16.09%
Licenciatura	21,780	21,980	-200	-0.60%	-0.91%
Especialidad	1,584	1,446	138	0.42%	9.54%
Maestría	1,035	1,021	14	0.04%	1.37%
Doctorado	431	471	-40	-0.12%	-8.49%
Superior	24,931	25,005	-74	-0.22%	-0.30%
TOTAL UAQ	33,360	33,178	182	0.54%	0.54%
Posgrado	3,050	2,938	112	0.34%	3.81%

La variación total de la matrícula del semestre julio-diciembre de 2024 con respecto al semestre julio-diciembre 2023 es, de un incremento del 0.54%, que representan 182 estudiantes más. En el periodo de siete años, del año 2018 al 2024, nuestra institución ha crecido un 9.4%, al pasar de 30,498 estudiantes en el ciclo 2018-2019 a 33,360 estudiantes en ciclo 2024-2025, incremento que demuestra el esfuerzo de la institución por responder al crecimiento de la población en edad de cursar educación superior en el estado. Destaca el incremento del 3.13% a nivel bachillerato, resultado del esfuerzo por ofrecer este nivel en *municipios fuera de la zona metropolitana* del estado. Sin embargo, como es de todos conocido, la crisis de salud y económica por la pandemia, afecto la dinámica de crecimiento y financiamiento a la educación. Se observa un incremento significativo de *estudiantes en especialidades médicas*, al presentar un incremento de 9.54%, tendencia reflejada desde el inicio de la pandemia de Covid-19. Destaca, el decremento por **cuarto año** consecutivo de la matrícula de nivel licenciatura, el cual, fue el nivel más afectado por la crisis mencionada, al pasar de 22,883 estudiantes en el ciclo 2020-2021 a 21,780 en el ciclo 2024-2025.

A nivel institucional, el incremento del 0.54% representan 182 estudiantes menos, una tendencia poco significativa, pero de analizar a mayor detalle, considerando que la matrícula de educación superior en el Estado va al alza, debido a que la población estudiantil en edad de estudiar este nivel educativo se ha estado incrementando año con año.

Dra. Sandra Olimpia Mendoza Díaz

Secretaria de Planeación y Gestión
Institucional

Mtra. Elizabeth Denise Contreras Ortiz

Secretaria de la Contraloría