



UNIVERSIDAD AUTÓNOMA DE QUERÉTARO
RECTORÍA

Centro Universitario, a 05 de diciembre del 2022
REC/TGG/503-22



Dip. Santiago Creel Miranda
Presidente de la Mesa Directiva de la LXV Legislatura Federal
Presente.



Hago propicio este medio para enviar a usted un cordial saludo, al mismo tiempo me permito informar que, adjunto encontrará la siguiente documentación:

1. Informe Semestral 2022-2 específico sobre la ampliación(variación) de la matrícula con su explicación.
2. "Informe DGESU/SEP"
3. Informe de resultados de la auditoría externa a la matrícula 2022-2
4. Archivo electrónico descrito en los puntos 1,2, y 3 del presente oficio

Cabe señalar que la Benemérita Universidad Autónoma de Puebla fue designada como revisora de la Universidad Autónoma de Querétaro.

Sin otro en particular, agradezco sus finas atenciones.



Atentamente
"Educo en la verdad y en el honor"

Dra. Margarita Teresa de Jesús García Gasca
Rectora

002420
PODER LEGISLATIVO FEDERAL
CAMARA DE DIPUTADOS
23 ENE 12 PM 01:08
SECRETARÍA DE LA MESA DIRECTIVA



RECTORÍA

Recibi CB
Norma
Alvarado

C.c.p. M. en A.P. José Alejandro Ramírez Reséndiz. - Secretario de la Contraloría U.A.Q.
Archivo.



UNIVERSIDAD AUTÓNOMA DE QUERÉTARO
RECTORÍA

Centro Universitario, a 05 de diciembre del 2022
REC/TGG/504-22



Dra. Carmen Enedina Rodríguez Armenta
Directora General de Educación Superior Universitaria
Presente.

ACUSE

Hago propicio este medio para enviar a usted un cordial saludo, al mismo tiempo me permito informar que, adjunto encontrará la siguiente documentación:

1. Informe Semestral 2022-2 específico sobre la ampliación(variación) de la matrícula con su explicación.
2. "Informe DGESEU/SEP"
3. Informe de resultados de la auditoría externa a la matrícula 2022-2
4. Archivo electrónico descrito en los puntos 1,2, y 3 del presente oficio.
5. Copia simple del acuse de recibido del oficio REC/TGG/503-22.


Cabe señalar que la Benemérita Universidad Autónoma de Puebla fue designada como revisora de la Universidad Autónoma de Querétaro.

Sin otro en particular, agradezco sus finas atenciones



Atentamente
"Educo en la verdad y en el honor"

Dra. Margarita Teresa de Jesús García Gasca
Rectora



RECTORÍA

C.c.p. M. en A.P. José Alejandro Ramírez Reséndiz/Secretario de la Contraloría de la U.A.Q.
Archivo.



Variación de la Matrícula de julio-diciembre 2022 con respecto a julio-diciembre 2021

NIVEL	Matrícula total al 30 de septiembre de 2022	Matrícula total al 30 de septiembre de 2021	Variación Absoluta	Variación Relativa (%)	Variación por Nivel Educativo
Bachillerato	8,173	8,172	1		
Media Superior	8,173	8,172	1	0.00%	0.01%
TSU/PA	76	75	1	0.00%	1.3%
Licenciatura	22,306	22,637	-331	-0.98%	-1.5%
Especialidad	1,306	1,044	262	0.78%	25.1%
Maestría	1,222	1,327	-105	-0.31%	-7.9%
Doctorado	493	484	9	0.03%	1.9%
Superior	25,403	25,567	-164	-0.49%	-0.64%
TOTAL UAQ	33,576	33,739	-163	-0.48%	-0.48%
Posgrado	3,021	2,855	166	0.49%	5.8%

La variación total de la matrícula del semestre julio-diciembre de 2022 con respecto al semestre julio-diciembre 2021 es, por primera vez desde el año 2011, un pequeño **decremento del 0.48%**. En el periodo de seis años, del año 2014 al 2020, nuestra institución había crecido 23%, al pasar de 27,277 estudiantes en el ciclo 2014-2015 a 33,505 estudiantes en ciclo 2020-2021, incremento que demuestra el esfuerzo de la institución por responder al crecimiento de la población en edad de cursar educación superior en el estado. Sin embargo, como es de todos conocido, la crisis de salud y económica por la pandemia, afectó la dinámica de crecimiento y financiamiento a la educación. La razón del decremento del 0.48% anual del ciclo 2022-2023 se debe principalmente a un *aumento de estudiantes en especialidades médicas*. Destaca, el decremento por **segundo año** consecutivo de los últimos **21 años**, de la matrícula de nivel licenciatura, el nivel más fue afectado por la crisis mencionada, después del nivel de Maestría.

A nivel institucional, el decremento del 0.48% representan 163 estudiantes menos, una tendencia significativa, considerando que la matrícula de educación superior en el país debería ir al alza, debido a que la población estudiantil en edad de estudiar educación superior se ha estado incrementando año con año.


Dra. Tércia Cesária Reis de Souza
Directora de Planeación y Gestión Institucional


M. en A.P. Israel Arvizu Galván

Encargado del despacho de la Secretaría de la Contraloría
8 de noviembre de 2022



FECHA DE CAPTURA: 30 de septiembre de 2022

Informe del Semestre:	
1°	2°
15-jul-22	15-dic-22

Informe del Trimestre:			
1°	2°	3°	4°
15-abr-22	15-jul-22	15-oct-22	15-ene-23

NIVEL / PROGRAMA EDUCATIVO	PLANTEL	MUNICIPIO	ASPIRANTES			NUEVO INGRESO			REINGRESO			MATRICULA TOTAL		
			H	M	Total	H	M	Total	H	M	Total	H	M	Total
MEDIO SUPERIOR														
Bachillerato General	Plantel Norte	Querétaro	698	919	1,617	387	494	881	670	986	1,656	1,057	1,480	2,537
Bachillerato General	Plantel Sur	Querétaro	813	1,072	1,885	332	404	736	594	799	1,393	926	1,203	2,129
Bachillerato General	Plantel Bicentenario	Querétaro	119	208	327	75	153	228	119	281	400	194	434	628
Bachillerato General	Plantel San Juan del Río	San Juan del Río	366	526	892	176	190	366	247	371	618	423	561	984
Bachillerato General	Plantel Colón	Colón	37	72	109	29	60	89	69	91	160	98	151	249
Bachillerato General	Plantel Huimilpan	Huimilpan	7	17	24	3	10	13	0	0	0	3	10	13
Bachillerato General	Plantel Pedro Escobedo	Pedro Escobedo	83	142	225	39	60	99	60	124	184	99	184	283
Bachillerato General	Plantel Conca	Arroyo Seco	11	21	32	11	18	29	12	18	30	23	36	59
Bachillerato General	Plantel Amazcala	El Marqués	48	77	125	32	55	87	45	116	161	77	171	248
Bachillerato General	Plantel Jalpan	Jalpan de Serra	53	66	119	41	51	92	52	89	141	93	140	233
Bachillerato General	Plantel Amealco	Amealco	58	88	146	35	50	85	61	107	168	96	157	253
Bachillerato General	Plantel Pinal de Amoles	Pinal de Amoles	14	15	29	14	13	27	12	21	33	26	34	60
TOTAL DE NIVEL MEDIO SUPERIOR			2,307	3,223	5,530	1,174	1,558	2,732	1,941	3,003	4,944	3,115	4,561	7,676

NOMBRE DEL CAMPUS: AEROPUERTO	TSU/PA			MATRICULA		
	H	M	Total	H	M	Total
Profesional Asociado en la Enseñanza de Lenguas	2	1	3	0	0	0
TOTAL	2	1	3	0	0	0

LICENCIATURA	TSU/PA			MATRICULA		
	H	M	Total	H	M	Total
Facultad de Lenguas y Letras	2	1	3	0	0	0
TOTAL	2	1	3	0	0	0
Facultad de Ciencias Naturales	2	4	6	1	4	5
Facultad de Ciencias Naturales	12	24	36	9	18	27
Facultad de Derecho	6	9	15	6	9	15
Facultad de Filosofía	2	8	10	2	5	7
Facultad de Filosofía	94	144	238	28	40	68
Facultad de Ingeniería	74	54	128	10	11	21
Facultad de Ingeniería	92	44	136	26	11	37
Facultad de Ingeniería	48	16	64	16	6	22
Facultad de Psicología y Educación	4	14	18	4	11	15
Facultad de Lenguas y Letras	13	25	38	10	21	31
Facultad de Lenguas y Letras	0	16	16	0	15	15
Facultad de Lenguas y Letras	3	15	18	3	12	15
Facultad de Lenguas y Letras	15	62	77	10	45	55
TOTAL	365	435	800	125	208	333



Universidad Autónoma de Querétaro
Informe SEP de Matrícula 2022-2



FECHA DE CAPTURA: 30 de septiembre de 2022

Informe del Semestre:		
1°	2°	3°
15-jul-22	15-dic-22	15-feb-23

Informe del Trimestre:			
1°	2°	3°	4°
15-abr-22	15-jul-22	15-oct-22	15-ene-23

NIVEL / PROGRAMA EDUCATIVO	PLANTEL	MUNICIPIO	ASPIRANTES			NUEVO INGRESO			REINGRESO			MATRÍCULA TOTAL		
			H	M	Total	H	M	Total	H	M	Total	H	M	Total
MAESTRIA														
Maestría en Gestión Integrada de Cuentas	Facultad de Ciencias Naturales	Querétaro			0	3	7	10	4	4	8	7	11	18
Maestría en Ciencias (7 LT)	Facultad de Ingeniería	Querétaro			0	0	1	1	6	4	10	6	5	11
Maestría en Ciencias en Inteligencia Artificial	Facultad de Ingeniería	Querétaro			0	7	1	8	24	6	30	31	7	38
Maestría en Enseñanza de Estudios Literarios	Facultad de Lenguas y Letras	Querétaro			0	0	0	0	3	8	11	3	8	11
Maestría en Lingüística	Facultad de Lenguas y Letras	Querétaro			0	0	0	0	2	13	15	2	13	15
Maestría en Estudios Multidisciplinarios Sobre el Trabajo	Facultad de Psicología y Educación	Querétaro			0	0	0	0	3	8	11	3	8	11
Maestría en Creación Educativa	Secretaría Académica	Querétaro			0	0	0	0	4	11	15	4	11	15
TOTAL			0	0	0	10	9	19	46	54	100	56	63	119
DOCTORADO														
Doctorado en Lingüística	Facultad de Lenguas y Letras	Querétaro			0	0	0	0	4	18	22	4	18	22
Doctorado en Estudios Multidisciplinarios Sobre el Trabajo	Facultad de Psicología y Educación	Querétaro			0	0	0	0	10	10	20	10	10	20
TOTAL			0	0	0	0	0	0	14	28	42	14	28	42
TOTAL DEL CAMPUS AEROPUERTO			367	436	803	135	217	352	662	907	1569	797	1124	1921

NOMBRE DEL CAMPUS: AMAZCALA

MATRÍCULA															
LICENCIATURA	H	M	Total	H	M	Total	H	M	Total	H	M	Total	H	M	Total
Ingeniería Agroindustrial	13	7	20	2	1	3	25	30	55	27	31	58			
TOTAL	13	7	20	2	1	3	25	30	55	27	31	58			
MAESTRIA															
Maestría en Ciencias (Ingeniería de Biosistemas)			0	1	3	4	6	9	15	7	12	19			
TOTAL	0	0	0	1	3	4	6	9	15	7	12	19			
DOCTORADO															
Doctorado en Ingeniería de Biosistemas			0	0	0	0	9	21	30	9	21	30			
TOTAL	0	0	0	0	0	0	9	21	30	9	21	30			
TOTAL DEL CAMPUS AMAZCALA			13	7	20	3	4	7	40	60	100	43	64	107	

NOMBRE DEL CAMPUS: AMEALCO

MATRÍCULA															
LICENCIATURA	H	M	Total	H	M	Total	H	M	Total	H	M	Total	H	M	Total
Contador Público	7	6	13	5	6	11	13	46	59	18	52	70			
Licenciatura en Administración	4	9	13	3	9	12	16	34	50	19	43	62			
Licenciatura en Desarrollo Local	1	7	8	1	6	7	1	12	13	2	18	20			
Licenciatura en Derecho	7	17	24	7	14	21	19	42	61	26	56	82			
Ingeniería Agroindustrial	10	3	13	0	0	0	12	11	23	12	11	23			
TOTAL	29	42	71	16	35	51	61	145	206	77	180	257			
TOTAL DEL CAMPUS AMEALCO			29	42	71	16	35	51	61	145	206	77	180	257	



Universidad Autónoma de Querétaro



Informe SEP de Matrícula 2022-2

FECHA DE CAPTURA: 30 de septiembre de 2022

Informe del Semestre:	
1°	2°
15-jul-22	15-dic-22

Informe del Trimestre:			
1°	2°	3°	4°
15-abr-22	15-jul-22	15-oct-22	15-ene-23

NIVEL / PROGRAMA EDUCATIVO	PLANTEL	MUNICIPIO	ASPIRANTES			NUEVO INGRESO			REINGRESO			MATRÍCULA TOTAL		
NOMBRE DEL CAMPUS: CADEREYTA			H	M	Total	H	M	Total	H	M	Total	H	M	Total
LICENCIATURA			MATRÍCULA											
Contador Público	Facultad de Contaduría y Administración	Cadereyta	10	19	29	9	18	27	40	85	125	49	103	152
Licenciatura en Administración	Facultad de Contaduría y Administración	Cadereyta	12	15	27	11	14	25	23	71	94	34	85	119
Licenciatura en Gestión Pública y Gobierno	Facultad de Ciencias Políticas y Sociales	Cadereyta	6	11	17	3	8	11	18	23	41	21	31	52
Licenciatura en Derecho	Facultad de Derecho	Cadereyta	19	35	54	16	22	38	32	76	108	48	98	146
TOTAL			47	80	127	39	62	101	113	255	368	152	317	469
TOTAL DEL CAMPUS CADEREYTA			47	80	127	39	62	101	113	255	368	152	317	469

NOMBRE DEL CAMPUS: CONCA	ASPIRANTES			NUEVO INGRESO			REINGRESO			MATRÍCULA TOTAL		
	H	M	Total	H	M	Total	H	M	Total	H	M	Total
LICENCIATURA												
Licenciatura en Producción Agropecuaria Sustentable	14	8	22	9	5	14	33	32	65	42	37	79
Ingeniería Agroindustrial	2	1	3	0	0	0	9	9	18	9	9	18
TOTAL DEL CAMPUS CONCA												
	16	9	25	9	5	14	42	41	83	51	46	97

NOMBRE DEL CAMPUS: LA CAPILLA	ASPIRANTES			NUEVO INGRESO			REINGRESO			MATRÍCULA TOTAL		
TSU/PA	H	M	Total	H	M	Total	H	M	Total	H	M	Total
Técnico Superior Universitario en Medicina Prehospitolaria Integral	18	18	36	12	10	22	10	7	17	22	17	39
Técnico Superior Universitario en Prótesis Dental	6	22	28	2	9	11	4	11	15	6	20	26
TOTAL												
	24	40	64	14	19	33	14	18	32	28	37	65

NOMBRE DEL CAMPUS: LA CAPILLA	ASPIRANTES			NUEVO INGRESO			REINGRESO			MATRÍCULA TOTAL		
LICENCIATURA	H	M	Total	H	M	Total	H	M	Total	H	M	Total
Licenciatura en Odontología	11	32	43	9	21	30	51	206	257	60	227	287
Licenciatura en Optometría	8	18	26	3	6	9	23	31	54	26	37	63
Médico General	106	223	329	24	36	60	269	353	622	293	389	682
TOTAL												
	125	273	398	36	63	99	343	590	933	379	653	1032

NOMBRE DEL CAMPUS: LA CAPILLA	ASPIRANTES			NUEVO INGRESO			REINGRESO			MATRÍCULA TOTAL		
ESPECIALIDAD	H	M	Total	H	M	Total	H	M	Total	H	M	Total
Especialidad en Anestesiología	0	14	14	35	49	84	24	52	76	38	87	125
Especialidad en Cirugía General	0	43	43	28	71	99	43	15	58	86	43	129
Especialidad en Endocrinología	0	3	3	7	10	17	2	8	10	5	15	20
Especialidad en Geriátrica	0	6	6	9	15	24	10	19	29	16	28	44
Especialidad en Ginecología y Obstetricia	0	13	13	20	33	53	19	29	48	32	49	81
Especialidad en Medicina Crítica	0	7	7	7	14	21	0	0	0	7	14	21
Especialidad en Medicina del Trabajo y Ambiental	0	2	2	3	5	8	1	10	11	3	13	16
Especialidad en Medicina Familiar	0	18	18	45	63	108	42	94	136	60	139	199
Especialidad en Medicina Interna	0	25	25	29	54	83	30	22	52	55	51	106
Especialidad en Odontopediatría	0	0	0	10	10	20	0	12	12	0	22	22
Especialidad en Ortopedia	0	6	6	5	11	16	3	7	10	9	12	21
Especialidad en Pediatría Médica	0	9	9	29	38	67	6	32	38	15	61	76
Especialidad en Proctología	0	3	3	7	10	17	5	5	10	8	12	20
Especialidad en Rinología y Cirugía Plástica Facial	0	4	4	2	6	8	3	2	5	7	4	11



Universidad Autónoma de Querétaro
Informe SEP de Matrícula 2022-2



FECHA DE CAPTURA: 30 de septiembre de 2022

Informe del Semestre:	
1°	2°
15-jul-22	15-dic-22

Informe del Trimestre:			
1°	2°	3°	4°
15-abr-22	15-jul-22	15-oct-22	15-ene-23

NIVEL / PROGRAMA EDUCATIVO	PLANTEL	MUNICIPIO	ASPIRANTES		NUEVO INGRESO		REINGRESO		MATRÍCULA TOTAL		
			H	M	Total	H	M	Total	H	M	Total
Especialidad en Traumatología y Ortopedia	Facultad de Medicina	Querétaro	0	25	5	30	39	6	45	11	75
Especialidad en Urgencias Médico Quirúrgicas	Facultad de Medicina	Querétaro	0	23	25	48	36	32	68	59	116
Especialidad Médica y Quirúrgica de los Padecimientos de la Columna Vertebral	Facultad de Medicina	Querétaro	0	1	0	1	2	0	2	3	3
TOTAL			0	0	0	202	266	468	265	345	610
MAESTRÍA			H	M	Total	H	M	Total	H	M	Total
Maestría en Ciencias en Biomedicina	Facultad de Medicina	Querétaro	0	0	3	1	3	4	1	6	7
Maestría en Ciencias en Neurometabolismo	Facultad de Medicina	Querétaro	0	1	3	4	0	2	2	1	5
Maestría en Emergencias y Desastres	Facultad de Medicina	Querétaro	0	0	0	1	1	2	1	1	2
Maestría en Investigación Médica	Facultad de Medicina	Querétaro	0	0	0	6	5	11	6	5	11
TOTAL			0	0	0	1	6	7	8	11	19
DOCTORADO			H	M	Total	H	M	Total	H	M	Total
Doctorado en Ciencias en Biomedicina	Facultad de Medicina	Querétaro	0	0	0	6	11	17	6	11	17
TOTAL			0	0	0	6	11	17	6	11	17
TOTAL DEL CAMPUS LA CAPILLA			149	313	462	253	354	607	636	975	1,611

NOMBRE DEL CAMPUS: CORREGIDORA	MATRÍCULA	
	H	M
LICENCIATURA	115	30
Licenciatura en Educación Física y Ciencias del Deporte	110	180
Licenciatura en Fisioterapia	225	210
TOTAL	225	210

NOMBRE DEL CAMPUS: CENTRO UNIVERSITARIO	MATRÍCULA	
	H	M
LICENCIATURA	17	29
Licenciatura en Actuación	2	25
Licenciatura en Arte Danzario	30	94
Licenciatura en Artes Visuales	5	3
Licenciatura en Composición Musical para Medios Audiovisuales y Escénicos	4	9
Licenciatura en Danza Folklórica Mexicana	38	141
Licenciatura en Diseño y Comunicación Visual	2	6
Licenciatura en Docencia del Arte	8	6
Licenciatura en Música	22	3
Licenciatura en Música Popular Contemporánea	48	27
Licenciatura en Restauración de Bienes Muebles	139	173
Contador Público	83	171
Licenciatura en Administración	126	111
Licenciatura en Administración Financiera	3	19
Licenciatura en Economía Empresarial	8	22
Licenciatura en Gestión y Desarrollo de Empresas Sociales	228	397
Licenciatura en Negocios Turísticos	26	21
Licenciatura en Negocios y Comercio Internacional	67	68
Licenciatura en Ciencias Políticas y Administración Pública	21	84
Licenciatura en Comunicación y Periodismo	11	11
Licenciatura en Estudios Socioterritoriales	35	97
Licenciatura en Relaciones Internacionales	297	472
Licenciatura en Sociología	17	29
Licenciatura en Criminología	2	25
Licenciatura en Derecho	30	94



FECHA DE CAPTURA: 30 de septiembre de 2022

Informe del Semestre:	
1°	2°
15-Jul-22	15-Dic-22

Informe del Trimestre:			
1°	2°	3°	4°
15-abr-22	15-Jul-22	15-ot-22	15-ene-23

NIVEL / PROGRAMA EDUCATIVO	PLANTEL	MUNICIPIO	ASPIRANTES	NUEVO INGRESO	REINGRESO	MATRÍCULA TOTAL								
Licenciatura en Enfermería	Facultad de Enfermería	Querétaro	64	284	348	13	46	59	89	489	578	102	535	637
Licenciatura en Enfermería por Nivelación	Facultad de Enfermería	Querétaro	2	38	40	1	34	35	0	0	0	1	34	35
Ingeniería Civil	Facultad de Ingeniería	Querétaro	208	71	279	32	10	42	282	92	374	314	102	416
Ingeniería en Automatización	Facultad de Ingeniería	Querétaro	106	15	121	25	2	27	220	50	270	245	52	297
Ingeniería Industrial	Facultad de Ingeniería	Querétaro	128	56	184	14	7	21	170	74	244	184	81	265
Licenciatura en Animación Digital y Medios Interactivos	Facultad de Ingeniería	Querétaro	94	85	179	13	8	21	93	53	146	106	61	167
Licenciatura en Arquitectura	Facultad de Ingeniería	Querétaro	239	238	477	16	26	42	205	193	398	221	219	440
Licenciatura en Diseño Industrial	Facultad de Ingeniería	Querétaro	74	99	173	12	19	31	57	106	163	69	125	194
Licenciatura en Matemáticas Aplicadas	Facultad de Ingeniería	Querétaro	12	20	32	6	2	8	34	31	65	40	33	73
Licenciatura en Psicología	Facultad de Psicología y Educación	Querétaro	81	303	384	44	166	210	130	439	569	174	605	779
Ingeniería Agroquímica	Facultad de Química	Querétaro	0	1	1	0	0	0	16	11	27	16	11	27
Ingeniería en Biotecnología	Facultad de Química	Querétaro	82	156	238	24	43	67	85	124	209	109	167	276
Ingeniería Química Ambiental	Facultad de Química	Querétaro	5	11	16	4	4	8	18	33	51	22	37	59
Ingeniería Química en Alimentos	Facultad de Química	Querétaro	22	47	69	11	22	33	42	109	151	53	131	184
Ingeniería Química en Materiales	Facultad de Química	Querétaro	28	21	49	11	7	18	100	46	146	111	53	164
Químico Farmacéutico Biólogo	Facultad de Química	Querétaro	103	256	359	26	43	69	106	215	321	132	258	390
TOTAL			2,513	3,725	6,238	826	1,181	2,007	4,375	6,053	10,428	5,201	7,234	12,435

ESPECIALIDAD	H	M	Total	H	M	Total	H	M	Total	H	M	Total
Especialidad en Comunicación Política			0	0	0	0	0	0	0	0	0	0
Especialidad en Familias y Prevención de la Violencia			0	0	11	11	0	0	0	0	0	11
Especialidad en Derecho Corporativo			0	0	0	0	9	17	26	9	17	26
Especialidad en Derecho del Trabajo			0	0	0	0	3	7	10	3	7	10
Especialidad en Derecho Familiar, Civil y Mercantil			0	0	0	0	5	5	10	5	5	10
Especialidad en Derecho Fiscal			0	0	0	0	8	4	12	8	4	12
Especialidad en Derecho Notarial			0	0	0	0	20	23	43	20	23	43
Especialidad en Justicia Constitucional y Amparo			0	0	0	0	10	12	22	10	12	22
Especialidad en Proceso Penal Acusatorio			0	0	0	0	9	10	19	9	10	19
Especialidad en Salud Pública			0	0	0	0	1	5	6	1	5	6
Especialidad en Enfermería			0	3	27	30	0	0	0	3	27	30
Especialidad en Bioquímica Clínica			0	0	0	2	8	10	0	2	8	10
TOTAL	0	0	0	5	46	51	65	88	153	70	134	204



Universidad Autónoma de Querétaro

Informe SEP de Matriculación 2022-2



FECHA DE CAPTURA: 30 de septiembre de 2022

Informe del Semestre:	
1°	2°
15-Jul-22	15-Dic-22

Informe del Trimestre:			
1°	2°	3°	4°
15-abr-22	15-Jul-22	15-oct-22	15-ene-23

NIVEL / PROGRAMA EDUCATIVO	PLANTEL	MUNICIPIO	ASPIRANTES		NUEVO INGRESO			REINGRESO			MATRICULA TOTAL						
			H	M	Total	H	M	Total	H	M	Total	H	M	Total			
MAESTRÍA																	
Maestría en Arte para la Educación	Facultad de Artes	Querétaro	0	0	0	4	6	10	1	1	2	5	7	12			
Maestría en Artes	Facultad de Artes	Querétaro	0	0	0	3	8	11	0	0	0	3	8	11			
Maestría en Dirección y Gestión de Proyectos Artísticos y Culturales	Facultad de Artes	Querétaro	0	0	0	0	0	0	4	5	9	4	5	9			
Maestría en Diseño y Comunicación Hipermédial	Facultad de Artes	Querétaro	0	0	0	0	0	0	1	6	7	1	6	7			
Maestría en Estudios de Género	Facultad de Artes	Querétaro	0	0	0	0	0	0	3	9	12	3	9	12			
Maestría en Administración	Facultad de Contaduría y Administración	Querétaro	0	0	0	12	10	22	71	92	163	83	102	185			
Maestría en Negocios y Comercio Internacional	Facultad de Contaduría y Administración	Querétaro	0	0	0	0	1	1	1	1	2	1	2	3			
Maestría en Ciencias Económico Administrativas	Facultad de Contaduría y Administración	Querétaro	0	0	0	1	0	1	1	1	2	2	1	3			
Maestría en Gestión de la Tecnología	Facultad de Contaduría y Administración	Querétaro	0	0	0	0	0	0	6	13	19	6	13	19			
Maestría en Gestión e Innovación Pública	Facultad de Contaduría y Administración	Querétaro	0	0	0	0	0	0	5	4	9	5	4	9			
Maestría en Impuestos	Facultad de Contaduría y Administración	Querétaro	0	0	0	3	2	5	23	35	58	26	37	63			
Maestría en Ciencias Sociales	Facultad de Ciencias Políticas y Sociales	Querétaro	0	0	0	6	5	11	0	0	0	6	5	11			
Maestría en Comunicación y Cultura Digital	Facultad de Ciencias Políticas y Sociales	Querétaro	0	0	0	0	0	0	5	4	9	5	4	9			
Maestría en Administración Pública, Estatal y Municipal	Facultad de Derecho	Querétaro	0	0	0	8	12	20	2	10	12	10	22	32			
Maestría en Ciencias Jurídicas	Facultad de Derecho	Querétaro	0	0	0	0	0	0	4	7	11	4	7	11			
Maestría en Derecho	Facultad de Derecho	Querétaro	0	0	0	0	0	0	1	1	2	1	1	2			
Maestría en Ética Aplicada y Bioética	Facultad de Derecho	Querétaro	0	0	0	0	0	0	9	13	22	9	13	22			
Maestría en Retórica, Argumentación Jurídica y Licitación Oral	Facultad de Derecho	Querétaro	0	0	0	6	4	10	3	5	8	9	9	18			
Maestría en Ciencias de la Rehabilitación en el Movimiento Humano	Facultad de Enfermería	Querétaro	0	0	0	0	0	0	1	2	3	1	2	3			
Maestría en el Manejo Clínico de Heridas, Estomas y Quemaduras	Facultad de Enfermería	Querétaro	0	0	0	0	0	0	2	7	9	2	7	9			
Maestría en Arquitectura	Facultad de Ingeniería	Querétaro	0	0	0	3	3	6	8	8	16	11	11	22			
Maestría en Ciencias (7 LIT)	Facultad de Ingeniería	Querétaro	0	0	0	6	3	9	50	15	65	56	18	74			
Maestría en Didáctica de las Matemáticas y de las Ciencias	Facultad de Ingeniería	Querétaro	0	0	0	0	0	0	4	2	6	4	2	6			
Maestría en Diseño e Innovación	Facultad de Ingeniería	Querétaro	0	0	0	2	2	4	4	9	13	11	6	17			
Maestría en Ingeniería de Calidad y Productividad	Facultad de Ingeniería	Querétaro	0	0	0	4	4	8	4	7	11	4	11	15			
Maestría en Ingeniería de Vías Terrestres y Movilidad	Facultad de Ingeniería	Querétaro	0	0	0	4	2	6	11	3	14	15	5	20			
Maestría en Valuación de Bienes	Facultad de Ingeniería	Querétaro	0	0	0	2	3	5	9	9	18	11	12	23			
Maestría en Aprendizajes de la Lengua y las Matemáticas	Facultad de Psicología y Educación	Querétaro	0	0	0	1	5	6	3	5	8	4	10	14			
Maestría en Ciencias de la Educación	Facultad de Psicología y Educación	Querétaro	0	0	0	0	0	0	0	8	8	0	8	8			
Maestría en Educación Para la Ciudadanía	Facultad de Psicología y Educación	Querétaro	0	0	0	2	6	8	1	2	3	3	3	6			
Maestría en Psicología Clínica	Facultad de Psicología y Educación	Querétaro	0	0	0	5	12	17	4	16	20	9	28	37			
Maestría en Psicología del Trabajo	Facultad de Psicología y Educación	Querétaro	0	0	0	1	7	8	2	10	12	3	17	20			
Maestría en Ciencia y Tecnología Ambiental	Facultad de Química	Querétaro	0	0	0	3	7	10	4	3	7	7	10	17			
Maestría en Ciencia y Tecnología de los Alimentos	Facultad de Química	Querétaro	0	0	0	4	10	14	10	28	38	14	38	52			
Maestría en Ciencias de la Energía	Facultad de Química	Querétaro	0	0	0	8	0	8	6	4	10	14	4	18			
Maestría en Ciencias Químico Biológicas	Facultad de Química	Querétaro	0	0	0	2	6	8	4	10	14	6	16	22			
Maestría en Química Clínica Diagnóstica	Facultad de Química	Querétaro	0	0	0	1	6	7	5	4	9	6	10	16			
TOTAL			0	0	0	87	124	211	277	354	631	364	478	842			
DOCTORADO																	
Doctorado en Artes	Facultad de Artes	Querétaro	0	0	0	0	0	0	2	5	7	2	5	7			
Doctorado en Administración	Facultad de Contaduría y Administración	Querétaro	0	0	0	0	0	0	17	10	27	17	10	27			
Doctorado en Ciencias Económico Administrativas	Facultad de Contaduría y Administración	Querétaro	0	0	0	0	0	0	4	6	10	4	6	10			
Doctorado en Gestión Tecnológica e Innovación	Facultad de Contaduría y Administración	Querétaro	0	0	0	0	0	0	13	12	25	13	12	25			
Doctorado en Ciencias Sociales	Facultad de Ciencias Políticas y Sociales	Querétaro	0	0	0	0	0	0	3	7	10	4	3	7			
Doctorado en Ciencias Jurídicas	Facultad de Derecho	Querétaro	0	0	0	0	0	0	15	7	22	15	7	22			
Doctorado en Derecho	Facultad de Derecho	Querétaro	0	0	0	5	0	5	15	10	25	20	10	30			
Doctorado en Ingeniería	Facultad de Ingeniería	Querétaro	0	0	0	2	3	5	6	5	11	8	8	16			
Doctorado en Innovación, Tecnología y Hábitat	Facultad de Ingeniería	Querétaro	0	0	0	1	2	3	10	4	14	11	6	17			
Doctorado en Ciencias de la Energía	Facultad de Química	Querétaro	0	0	0	1	2	3	8	10	18	9	11	20			
Doctorado en Ciencias de los Alimentos	Facultad de Química	Querétaro	0	0	0	2	1	3	2	4	6	5	9	14			
Doctorado en Ciencias Químico Biológicas	Facultad de Química	Querétaro	0	0	0	11	8	19	117	85	202	128	93	221			
TOTAL			2,513	3,725	6,238	929	1,359	2,288	4,834	6,580	11,414	5,763	7,939	13,702			



Universidad Autónoma de Querétaro

Informe SEP de Matrícula 2022-2



FECHA DE CAPTURA: 30 de septiembre de 2022

Informe del Semestre:	
1°	2°
15-jul-22	15-dic-22

Informe del Trimestre:			
1°	2°	3°	4°
15-abr-22	15-jul-22	15-oct-22	15-ene-23

NIVEL / PROGRAMA EDUCATIVO	PLANTEL	MUNICIPIO	ASPIRANTES	NUOVO INGRESO	REINGRESO	MATRÍCULA TOTAL
----------------------------	---------	-----------	------------	---------------	-----------	-----------------

NOMBRE DEL CAMPUS: CENTRO HISTÓRICO	MATRÍCULA											
	H	M	Total	H	M	Total	H	M	Total	H	M	Total
LICENCIATURA	6	7	13	6	7	13	15	15	37	21	44	65
Licenciatura en Antropología	24	11	35	19	9	28	34	21	55	53	30	83
Licenciatura en Filosofía	23	11	34	20	10	30	47	28	75	67	38	105
Licenciatura en Historia	14	22	36	13	21	34	28	24	52	41	45	86
Licenciatura en Humanidades y Producción de Imágenes	67	51	118	58	47	105	124	110	234	182	157	339
TOTAL												

NOMBRE DEL CAMPUS: CENTRO HISTÓRICO	MATRÍCULA											
	H	M	Total	H	M	Total	H	M	Total	H	M	Total
MAESTRÍA	0	0	0	2	6	8	0	0	0	2	6	8
Maestría en Estudios Amerindios y Educación Bilingüe	0	0	0	7	13	20	0	0	0	7	13	20
Maestría en Estudios Antropológicos en Sociedades Contemporáneas	0	0	0	2	4	6	4	5	9	6	9	15
Maestría en Estudios Históricos	0	0	0	0	0	0	7	6	13	7	6	13
Maestría en Filosofía Contemporánea Aplicada	0	0	0	11	23	34	11	11	22	22	34	56
TOTAL												

NOMBRE DEL CAMPUS: CENTRO HISTÓRICO	MATRÍCULA											
	H	M	Total	H	M	Total	H	M	Total	H	M	Total
DOCTORADO	0	0	0	0	0	0	7	15	22	7	15	22
Doctorado en Estudios Interdisciplinarios en Pensamiento, Cultura y Sociedad	0	0	0	0	0	0	7	15	22	7	15	22
TOTAL												

NOMBRE DEL CAMPUS: JALPAN	MATRÍCULA											
	H	M	Total	H	M	Total	H	M	Total	H	M	Total
LICENCIATURA	3	16	19	2	15	17	15	41	56	17	56	73
Contador Público	3	15	18	3	10	13	17	40	57	20	50	70
Licenciatura en Administración	3	33	36	3	32	35	24	61	85	27	93	120
Licenciatura en Derecho	6	38	44	2	7	9	9	37	46	11	44	55
Licenciatura en Enfermería	15	102	117	10	64	74	65	179	244	75	243	318
TOTAL												
TOTAL DEL CAMPUS JALPAN	15	102	117	10	64	74	65	179	244	75	243	318



Universidad Autónoma de Querétaro
Informe SEP de Matrícula 2022-2



FECHA DE CAPTURA: 30 de septiembre de 2022

Informe del Semestre:	
1°	2°
15-jul-22	15-dic-22

Informe del Trimestre:			
1°	2°	3°	4°
15-abr-22	15-jul-22	15-oct-22	15-ene-23

NIVEL / PROGRAMA EDUCATIVO	PLANTEL	MUNICIPIO	ASPIRANTES	NUOVO INGRESO	REINGRESO	MATRICULA TOTAL
----------------------------	---------	-----------	------------	---------------	-----------	-----------------

NOMBRE DEL CAMPUS: JURIQUELLA	LICENCIATURA						MATRÍCULA					
	H	M	Total	H	M	Total	H	M	Total	H	M	Total
Licenciatura en Biología	23	63	86	11	16	27	84	129	213	95	145	240
Licenciatura en Horticultura Ambiental	7	16	23	7	11	18	37	44	81	44	55	99
Licenciatura en Nutrición	32	120	152	6	30	36	36	210	246	42	240	282
Médico Veterinario Zootecnista	115	347	462	19	59	78	149	350	499	168	409	577
Ingeniería de Software	275	46	321	141	27	168	414	66	480	555	93	648
Ingeniería en Computación	31	13	44	27	8	35	97	13	110	124	21	145
Ingeniería en Telecomunicaciones y Redes	11	0	11	6	0	6	44	13	57	50	13	63
Licenciatura en Administración de Tecnologías de Información	4	0	4	4	0	4	0	0	0	4	0	4
Ingeniería en Ciencia y Analítica de Datos	18	6	24	14	3	17	36	20	56	50	23	73
Licenciatura en Informática	527	616	1,143	244	158	402	922	854	1,776	1,166	1,012	2,178
TOTAL												

ESPECIALIDAD	Facultad de Ciencias Naturales			Facultad de Ciencias Naturales			Facultad de Ciencias Naturales			Facultad de Ciencias Naturales		
	H	M	Total	H	M	Total	H	M	Total	H	M	Total
Especialidad en Nutrición y Reproducción de Ovinos y Caprinos	0	0	0	0	0	0	0	0	0	0	0	0
Especialidad en Nutrición, Activación Física y Salud	0	0	0	0	2	2	0	0	0	0	0	0
TOTAL	0	0	0	0	2	2	0	0	0	0	0	0

MAESTRÍA	Facultad de Ciencias Naturales			Facultad de Ciencias Naturales			Facultad de Ciencias Naturales			Facultad de Ciencias Naturales		
	H	M	Total	H	M	Total	H	M	Total	H	M	Total
Maestría en Ciencias Biológicas	0	0	0	7	6	13	4	6	10	11	12	23
Maestría en Ciencias de la Nutrición Humana	0	0	0	1	2	3	2	2	4	3	4	7
Maestría en Nutrición Clínica Integral	0	0	0	1	7	8	1	6	7	2	13	15
Maestría en Salud y Producción Animal Sustentable	0	0	0	2	6	8	2	3	5	4	9	13
Maestría en Ciencias de la Computación	0	0	0	6	3	9	3	1	4	9	4	13
Maestría en Sistemas Computacionales	0	0	0	2	1	3	5	0	5	7	1	8
Maestría en Sistemas de Información, Gestión y Tecnología	0	0	0	0	0	0	5	5	10	5	5	10
TOTAL	0	0	0	19	25	44	22	23	45	41	48	89

DOCTORADO	Facultad de Ciencias Naturales			Facultad de Ciencias Naturales			Facultad de Ciencias Naturales			Facultad de Ciencias Naturales		
	H	M	Total	H	M	Total	H	M	Total	H	M	Total
Doctorado en Ciencias Biológicas	0	0	0	0	0	0	8	13	21	8	13	21
Doctorado en Ciencias de la Computación	0	0	0	3	0	3	11	0	11	14	0	14
Doctorado en Tecnología Educativa	0	0	0	2	1	3	2	12	14	4	13	17
TOTAL	0	0	0	5	1	6	21	25	46	26	26	52
TOTAL DEL CAMPUS JURIQUELLA	527	616	1,143	268	186	454	968	902	1,870	1,236	1,088	2,324



Universidad Autónoma de Querétaro
Informe SEP de Matrícula 2022-2



FECHA DE CAPTURA: 30 de septiembre de 2022

Informe del Semestre:	
1°	2°
15-jul-22	15-dic-22

Informe del Trimestre:			
1°	2°	3°	4°
15-abr-22	15-jul-22	15-oct-22	15-ene-23

NIVEL / PROGRAMA EDUCATIVO	PLANTEL	MUNICIPIO	ASPIRANTES	NUOVO INGRESO	REINGRESO	MATRÍCULA TOTAL
----------------------------	---------	-----------	------------	---------------	-----------	-----------------

NOMBRE DEL CAMPUS: SAN JUAN DEL RIO

LICENCIATURA	Total		M		H		Total		M		H		Total	
	H	M	H	M	H	M	H	M	H	M	H	M	H	M
Licenciatura en Artes Visuales	6	14	20	6	14	20	6	14	20	16	28	44	42	64
Licenciatura en Diseño y Comunicación Visual	10	24	34	8	12	20	14	52	66	22	64	86	64	86
Licenciatura en Docencia del Arte	3	4	7	2	3	5	0	0	0	0	2	3	5	5
Licenciatura en Música	0	0	0	0	0	0	0	0	0	19	9	28	9	28
Licenciatura en Música Popular Contemporánea	10	4	14	10	4	14	8	2	10	18	6	24	6	24
Contador Público	25	39	64	21	32	53	84	165	249	105	197	302	157	302
Licenciatura en Administración	22	32	54	18	27	45	64	123	187	82	150	232	82	232
Licenciatura en Administración Financiera	23	14	37	21	12	33	51	54	105	72	66	138	72	138
Licenciatura en Negocios y Comercio Internacional	45	70	115	23	34	57	39	108	147	62	142	204	62	204
Licenciatura en Comunicación y Periodismo	12	9	21	9	5	14	32	31	63	41	36	77	41	77
Licenciatura en Derecho	56	101	157	31	51	82	131	238	369	162	289	451	162	451
Licenciatura en Enfermería	20	109	129	2	23	25	31	149	180	33	172	205	33	205
Ingeniería Electromecánica	36	5	41	6	1	7	78	7	85	84	8	92	8	92
Ingeniería Mecánica y Automotriz	68	8	76	7	0	7	63	7	70	70	7	77	70	77
Licenciatura en Arquitectura	46	48	94	4	6	10	47	50	97	51	56	107	51	107
Licenciatura en Psicología	23	74	97	18	56	74	54	186	240	72	242	314	72	314
TOTAL	405	555	960	186	280	466	731	1,209	1,940	917	1,489	2,406	917	2,406

MAESTRÍA

MAESTRÍA	Total		M		H		Total		M		H		Total	
	H	M	H	M	H	M	H	M	H	M	H	M	H	M
Maestría en Estudios Interdisciplinarios en Arte y Humanidades	0	0	0	0	0	0	2	9	11	2	9	11	2	11
Maestría en Ciencias (Mecatrónica)	0	0	0	7	0	7	8	1	9	15	1	16	15	16
Maestría en Salud Mental de la Infancia y la Adolescencia	0	0	0	1	8	9	1	1	2	2	9	11	2	11
TOTAL	0	0	0	8	16	11	11	11	22	19	38	38	19	38

DOCTORADO

DOCTORADO	Total		M		H		Total		M		H		Total	
	H	M	H	M	H	M	H	M	H	M	H	M	H	M
Doctorado en Mecatrónica	0	0	0	3	0	3	10	2	12	13	2	15	13	15
TOTAL	0	0	0	3	0	3	10	2	12	13	2	15	13	15

TOTAL DEL CAMPUS SAN JUAN DEL RIO 405 555 960 197 288 485 752 1,222 1,974 949 1,510 2,459

NOMBRE DEL CAMPUS: TEQUISQUIAPAN

LICENCIATURA	Total		M		H		Total		M		H		Total	
	H	M	H	M	H	M	H	M	H	M	H	M	H	M
Licenciatura en Gestión del Turismo Cultural y Natural	0	2	2	0	0	0	13	30	43	13	30	43	13	43
Licenciatura en Negocios Turísticos	5	11	16	5	11	16	23	48	71	28	59	87	28	87
Licenciatura en Diseño Industrial	8	8	16	1	2	3	5	4	9	6	6	12	6	12
TOTAL DEL CAMPUS TEQUISQUIAPAN	13	21	34	6	13	19	41	82	123	47	95	142	47	142

NOMBRE DEL CAMPUS: PINAL DE AMOLES

LICENCIATURA	Total		M		H		Total		M		H		Total	
	H	M	H	M	H	M	H	M	H	M	H	M	H	M
Técnico Superior Universitario en Construcción Sostenible	4	2	6	2	1	3	2	4	4	3	7	7	4	7
TOTAL DEL CAMPUS PINAL DE AMOLES	4	2	6	2	1	3	2	4	4	3	7	7	4	7



Universidad Autónoma de Querétaro



Informe SEP de Matrícula 2022-2

FECHA DE CAPTURA: 30 de septiembre de 2022

Informe del Semestre:	
1°	2°
15-jul-22	15-dic-22

Informe del Trimestre:			
1°	2°	3°	4°
15-abr-22	15-jul-22	15-oct-22	15-ene-23

NIVEL / PROGRAMA EDUCATIVO	PLANTEL	MUNICIPIO	ASPIRANTES	NUOVO INGRESO	REINGRESO	MATRÍCULA TOTAL
NOMBRE DEL CAMPUS: PEDRO ESCOBEDO						
LICENCIATURA						
Ingeniería Química		Pedro Escobedo	H: 4 M: 11 Total: 15	H: 2 M: 7 Total: 9	H: 5 M: 6 Total: 11	H: 7 M: 13 Total: 20
TOTAL DEL CAMPUS PEDRO ESCOBEDO			H: 4 M: 11 Total: 15	H: 2 M: 7 Total: 9	H: 5 M: 6 Total: 11	H: 7 M: 13 Total: 20
TOTAL MATRÍCULA ESCOLARIZADA			6,701 9,403 16,104 3,163 4,265 7,428 10,550 14,768 25,318 13,713 19,033 32,746			

MODALIDAD: NO ESCOLARIZADA						
NOMBRE DEL CAMPUS: CENTRO HISTÓRICO						
MEDIA SUPERIOR (A)			H	M	Total	
Bachillerato General, Semiescolarizado	Escuela de Bachilleres	Amealco	0	0	0	2
Bachillerato General, Semiescolarizado	Escuela de Bachilleres	El Marqués	0	0	0	0
Bachillerato General, Semiescolarizado	Escuela de Bachilleres	Jalpan de Serra	0	0	0	0
Bachillerato General, Semiescolarizado	Escuela de Bachilleres	Querétaro	0	0	0	0
Bachillerato General, Semiescolarizado	Escuela de Bachilleres	San Juan del Río	0	0	0	1
Bachillerato General, Mixto	Escuela de Bachilleres	El Marqués	0	8	17	3
Bachillerato General, Mixto	Escuela de Bachilleres	Amealco	0	12	24	7
Bachillerato General, Mixto	Escuela de Bachilleres	Querétaro	0	58	114	83
Bachillerato General, Mixto	Escuela de Bachilleres	Jalpan de Serra	0	2	13	15
Bachillerato General, Mixto	Escuela de Bachilleres	San Juan del Río	0	12	11	23
Bachillerato General, Mixto	Escuela de Bachilleres	Tollmán	0	8	14	22
TOTAL			0	0	0	100
			115	215	120	282
			277	497	220	497

Nota (A) El Bachillerato Semiescolarizado/Mixto se administra y contabiliza en el Plantel/Campus Centro Histórico

LICENCIATURA	H	M	Total	H	M	Total
Licenciatura en Educación y Meditación Intercultural	0	0	0	15	32	47
TOTAL	0	0	0	15	32	47

ESPECIALIDAD	H	M	Total	H	M	Total
Especialidad en Ética de las Investigaciones	0	0	0	5	4	9
TOTAL	0	0	0	5	4	9
TOTAL DEL CAMPUS CENTRO HISTÓRICO			0	0	0	105
			119	224	135	329
			313	553	240	553



Universidad Autónoma de Querétaro
Informe SEP de Matriculación 2022-2



FECHA DE CAPTURA: 30 de septiembre de 2022

Informe del Semestre:	
1°	2°
15-jul-22	15-dic-22

Informe del Trimestre:			
1°	2°	3°	4°
15-abr-22	15-jul-22	15-oct-22	15-ene-23

NIVEL / PROGRAMA EDUCATIVO	PLANTEL	MUNICIPIO	ASPIRANTES	NUEVO INGRESO	REINGRESO	MATRICULA TOTAL
NOMBRE DEL CAMPUS: CENTRO UNIVERSITARIO						
LICENCIATURA						
Licenciatura en Administración (Modalidad Virtual)	Facultad de Contaduría y Administración	Querétaro	H M Total	H M Total	H M Total	H M Total
Licenciatura en Administración (Modalidad Virtual)	Facultad de Contaduría y Administración	Querétaro	0 0 0	2 5 7	12 26 38	14 31 45
TOTAL			0 0 0	8 19 27	38 75 113	46 94 140
ESPECIALIDAD						
Especialidad en Inocuidad De Alimentos	Facultad de Química	Querétaro	H M Total	H M Total	H M Total	H M Total
TOTAL			0 0 0	3 7 10	0 0 0	3 7 10
MAESTRÍA						
Maestría en Didáctica de las Ciencias (Modalidad Virtual)	Facultad de Ingeniería	Querétaro	H M Total	H M Total	H M Total	H M Total
TOTAL			0 0 0	1 5 6	7 6 13	8 11 19
DOCTORADO						
Doctorado en Educación Multimodal	Facultad de Psicología y Educación	Querétaro	H M Total	H M Total	H M Total	H M Total
TOTAL			0 0 0	0 0 0	7 22 29	7 22 29
TOTAL DEL CAMPUS CENTRO UNIVERSITARIO			0 0 0	12 31 43	52 103 155	64 134 198
NOMBRE DEL CAMPUS: JURIQUELLA						
MAESTRÍA						
Maestría en Innovación en Entornos Virtuales de Enseñanza-Aprendizaje	Facultad de Informática	Querétaro	H M Total	H M Total	H M Total	H M Total
TOTAL			0 0 0	2 1 3	2 9 11	4 10 14
DOCTORADO						
Doctorado en Innovación en Tecnología Educativa	Facultad de Informática	Querétaro	H M Total	H M Total	H M Total	H M Total
TOTAL			0 0 0	4 7 11	21 33 54	25 40 65
TOTAL DEL CAMPUS JURIQUELLA			0 0 0	6 8 14	23 42 65	29 50 79
TOTAL MATRICULA NO ESCOLARIZADA						
			0 0 0	123 158 281	210 339 549	333 497 830

ASPIRANTES		NUEVO INGRESO		REINGRESO		MATRICULA TOTAL	
H	M	Total	H	M	Total	H	M
6,701	9,403	16,104	3,286	4,423	7,709	10,760	15,107
						25,867	14,046
						19,530	33,576

Fuente: Coordinación de Información y Estadística UAO, con datos del SIA Escolar.

M. EN C. DARIO HUERTADO MALDONADO
DIRECTOR DE SERVICIOS ACADÉMICOS

DRA. TERCIA CESARIA REIS DE SOUZA
DIRECTORA DE PLANEACIÓN Y GESTIÓN INSTITUCIONAL



Asociación Mexicana de Órganos de Control y Vigilancia en Instituciones de Educación Superior, A. C.

**DRA. MARGARITA TERESA DE JESÚS GARCÍA GASCA
RECTORA DE LA UNIVERSIDAD AUTÓNOMA DE QUERÉTARO
P R E S E N T E:**

Con base en las disposiciones del Presupuesto de Egresos de la Federación para el Ejercicio Fiscal 2022; las consideraciones en relación a la matrícula emitidas por la SEP y su solicitud para que la AMOCVIES, A.C. auditara el Segundo informe semestral de matrícula y su variación con respecto al año anterior, la Benemérita Universidad Autónoma de Puebla fue designada como Auditor Externo AMOCVIES, A.C. para efectuar la auditoría a la matrícula de la Universidad Autónoma de Querétaro.

OBJETIVO

Verificar la confiabilidad de los datos reportados en los informes de matrícula del Segundo semestre en cumplimiento de las disposiciones que aplican del artículo 34, fracción III, del Presupuesto de Egresos de la Federación para el ejercicio fiscal 2022.

ALCANCES

Recibida la información de la matrícula conforme a las indicaciones y formatos determinados por la SEP, cuyo contenido es responsabilidad de la Dirección de Planeación y Gestión Institucional, se analizó de la siguiente manera.

- I. Se revisó el cálculo de la muestra de los expedientes escolares de alumnos con base en la fórmula proporcionada por AMOCVIES, A.C., la estratificación se realizó por programa educativo. El total de matrícula de la Universidad reportado en el informe DGESUI-SEP es de 33,576 alumnos y la muestra que se revisó es de 96 expedientes escolares.
- II. La auditoría consistió en la confrontación de la evidencia que soporta las cifras de la matrícula reportadas en el Segundo informe semestral de matrícula con base en el esquema determinado por la AMOCVIES, A.C., comprometiéndose a presentar los resultados de dicha auditoría externa con todo profesionalismo, imparcialidad y objetividad.

4



Asociación Mexicana de Órganos de Control y Vigilancia en Instituciones de Educación Superior, A. C.

RESULTADOS

1. Soporte de aspirantes a la Institución.

Los programas educativos de la Institución cuentan con soporte documental en formato electrónico de los aspirantes registrados en el *Informe DGESUI-SEP*.

2. Análisis de duplicidad de alumnos registrados en la base de datos.

El 100% de los 33,576 alumnos no presenta duplicidad.

3. Concordancia entre las cifras del *Informe DGESUI-SEP* y la base de datos de Servicios Escolares.

Se encontró un 100% de concordancia entre las cifras de matrícula reportada en el Informe DGESUI-SEP (aspirantes, nuevo ingreso, reingreso y matrícula total) con la base de datos de la matrícula de la Dirección de Servicios Académicos.

4. Concordancia entre el género y nombre del alumno en la base de datos de Servicios Escolares.

Existe concordancia entre el género y nombre del alumno en la base de datos de la Dirección de Servicios Académicos.

5. Concordancia entre las cifras del *Informe DGESUI-SEP* y la *Estadística 911*.

Se encontró un 100% de concordancia entre las cifras de matrícula reportada en el Informe DGESUI-SEP (aspirantes, nuevo ingreso, reingreso y matrícula total) con la estadística 911.

6. Revisión de expedientes escolares de alumnos registrados.

Los expedientes escolares de los alumnos de la muestra revisada cuentan con el 100% de los documentos señalados en la normativa correspondiente.



Asociación Mexicana de Órganos de Control y Vigilancia en Instituciones de Educación Superior, A. C.

7. Resumen de matrícula.

Resumen de matrícula reportada con base en el informe DGESUI-SEP y fecha de corte al 30 de septiembre de 2022.

Nivel	Matrícula de nuevo ingreso	Matrícula de reingreso	Total
Media Superior	2,947	5,226	8,173
TSU/PA	36	40	76
Licenciatura	3,803	18,503	22,306
Especialidad	540	766	1,306
Maestría	344	878	1,222
Doctorado	39	454	493
Total	7,709	25,867	33,576

8. Variación de la matrícula.

Se encontró que la variación entre los indicadores de matrícula de la Universidad Autónoma de Querétaro a la fecha de corte con respecto al año anterior 30 de septiembre 2022 / 30 de septiembre 2021 es por la cantidad de menos 163 alumnos, como se muestra en el cuadro siguiente:

Nivel	Matrícula total actual de acuerdo al informe DGESUI-SEP de 30 de septiembre 2022	Matrícula total del año pasado de acuerdo al Informe de auditoría externa de 30 de septiembre 2021	Variación
Media Superior	8,173	8,172	1
TSU/PA	76	75	1
Licenciatura	22,306	22,637	-331
Especialidad	1,306	1,044	262
Maestría	1,222	1,327	-105
Doctorado	493	484	9
Total	33,576	33,739	-163

Porcentaje de variación global de la matrícula: -0.48%



Asociación Mexicana de Órganos de Control y Vigilancia en Instituciones de Educación Superior, A. C.


CONCLUSIÓN

De acuerdo al objetivo de la auditoría, se desprende que la información emitida por la Universidad Autónoma de Querétaro es razonablemente confiable, determinando un 100% de concordancia entre los datos contenidos en el Segundo informe semestral de matrícula 2022 en consideración al Artículo 34, fracción III, del Presupuesto de Egresos de la Federación 2022 y las evidencias presentadas por la Institución.


La auditoría a la matrícula de la Universidad Autónoma de Querétaro, se llevó a cabo de conformidad con las Normas de Auditoría para Atestiguar. Dichas normas exigen que cumplamos con los requisitos de ética, así como que planifiquemos y ejecutemos la auditoría con el fin de obtener una seguridad razonable sobre la información que se reportará a la SEP.

Santiago de Querétaro, México a 25 de noviembre de 2022.

ATENTAMENTE



C.P. Alfredo Nájjar Fuentes
Presidente del Consejo Directivo de la
AMOCVIES, A. C.



Mtro. José Francisco Tenorio Martínez
Contralor General de la Benemérita
Universidad Autónoma de Puebla