



**ACUSE**



Centro Universitario, a 27 agosto de 2020.  
REC/TGG/247-20

**Dra. Carmen Enedina Rodríguez Armenta**  
**Directora General de Educación Superior Universitaria**  
**Presente.**

Hago propicio este medio para enviar a usted un cordial saludo, al mismo tiempo me permito informar que, adjunto encontrará la siguiente documentación:

1. Informe Semestral específico sobre la ampliación (variación) de la matrícula con su explicación.
2. "Informe DGESEU/SEP"
3. Informe de resultados de la auditoría externa a la matrícula
4. Archivo electrónico descrito en los puntos 1,2, y 3 del presente oficio

Cabe señalar que la Universidad Autónoma de Nayarit fue designada como revisora de la Universidad Autónoma de Querétaro.


Sin otro en particular, agradezco sus finas atenciones.



recibí Jesús Minetti  
2:49 pm

Atentamente  
"Educo en la Verdad y en el Honor"

*[Handwritten Signature]*  
Dra. Margarita Teresa de Jesús García Gasca  
Rectora



RECTORÍA

C.c.p. M. en A.P. José Alejandro Ramírez Reséndiz/Secretario de la Contraloría de la U.A.Q.  
Archivo



Centro Universitario, a 27 agosto de 2020.  
REC/TGG/248-20

Dip. Laura Angélica Rojas Hernández  
Presidenta de la Mesa Directiva de la LXIV Legislatura Federal  
Presente.

Hago propicio este medio para enviar a usted un cordial saludo, al mismo tiempo me permito informar que, adjunto encontrará la siguiente documentación:

1. Informe Semestral específico sobre la ampliación (variación) de la matrícula con su explicación.
2. "Informe DGESU/SEP".
3. Informe de resultados de la auditoría externa a la matrícula.
4. Archivo electrónico descrito en los puntos 1, 2, y 3 del presente oficio.

Cabe señalar que la Universidad Autónoma de Nayarit fue designada como revisora de la Universidad Autónoma de Querétaro.

Sin otro en particular, agradezco sus finas atenciones.

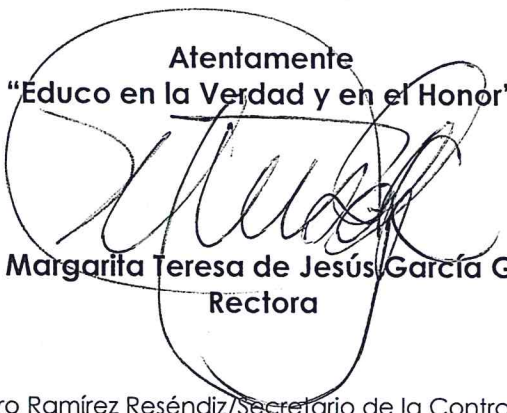


PODER LEGISLATIVO FEDERAL  
II. CAMARA DE DIPUTADOS


02 SEP. 2020

RECIBIDO  
OFICIALIA DE PARTES

Atentamente  
"Educo en la Verdad y en el Honor"



Dra. Margarita Teresa de Jesús García Gasca  
Rectora



RECTORÍA

C.c.p. M. en A.P. José Alejandro Ramírez Reséndiz/Secretario de la Contraloría de la U.A.Q.  
Archivo




**Variación de la Matrícula de enero-junio 2020 con respecto a enero-junio 2019**

NIVEL	Matrícula total al 30 de Marzo del 2020	Matrícula total al 30 de Marzo del 2019	Variación Absoluta	Variación Relativa (%)	Variación por Nivel Educativo
Bachillerato	7,183	6,985	198		
Media Superior	7,183	6,985	198	0.68%	2.8%
TSU/PA	56	49	7	0.02%	14.3%
Licenciatura	20,368	19,499	869	3.00%	4.5%
Especialidad	604	547	57	0.20%	10.4%
Maestría	1,409	1,435	-26	-0.09%	-1.8%
Doctorado	453	445	8	0.03%	1.8%
Superior	22,890	21,975	915	3.16%	4.2%
<b>TOTAL UAQ</b>	<b>30,073</b>	<b>28,960</b>	<b>1,113</b>	<b>3.84%</b>	<b>3.84%</b>
Posgrado	2,466	2,427	39	0.13%	1.6%

La variación del semestre enero-junio de 2020 con respecto al semestre enero-junio 2018 es un incremento significativo, de 3.84%, en comparación con los incrementos de los dos años anteriores, que fueron del 1.46%, 2.31% para los semestres 2019-1 y 2018-1 respectivamente. Este incremento responde al esfuerzo de la actual administración por incrementar y diversificar la cobertura sin disminuir la calidad, a pesar de los considerables recortes presupuestales de los años recientes. La razón del incremento anual del ciclo 2020-2021 se debe a un incremento de matrícula principalmente en los Programas Educativos (PE) de reciente creación, como Diseño y Comunicación Visual (Campus CU y SJR), Relaciones Internacionales CU, Ing. Industrial y de Manufactura CU, Ing. Física, Animación Digital CU, Ing. Mecánica y Automotriz SJR; además de PE consolidados con alta demanda en el nivel Licenciatura como Negocios y Comercio Internacional CU, Enfermería CU y en general los PE de Química en CU. Se observa un incremento significativo de la matrícula de posgrado debido a la apertura de nuevas especialidades, así como un incremento mínimo de la matrícula de bachillerato. A nivel institucional el incremento del 3.84% representan 1,113 estudiantes más inscritos en el mismo periodo que el del año anterior, cifra significativa si consideramos el costo anual por estudiante.

  
Dra. Tércia Cesária Reis de Souza

Directora de Planeación

  
M. en A.P. José Alejandro Ramírez  
Reséndiz  
Secretario de la Contraloría

3 de julio de 2020



# Informe de Matriculación

NOMBRE DE LA INSTITUCIÓN: UNIVERSIDAD AUTÓNOMA DE QUERÉTARO

FECHA DE CAPTURA: 30 de marzo de 2020

Informe del Semestre:	
1°	2°
15-jul-20	15-dic-20

Informe del Trimestre:			
1°	2°	3°	4°
15-abr-20	15-jul-20	15-oct-20	15-ene-21

## MODALIDAD: ESCOLARIZADA

NIVEL	NIVEL MEDIO SUPERIOR	NIV	PLANTEL	MUNICIPIO	FAC	CAMPUS	ASPIRANTES			NUEVO INGRESO			REINGRESO			MATRICULA TOTAL			
							H	M	Total	H	M	Total	H	M	Total	H	M	Total	
	Escuela de Bachilleres de la UAQ	B	Plantel Norte	Querétaro	BAC	PNOR	0	0	0	0	0	2	993	1,372	2,365	993	1,374	2,367	
	Escuela de Bachilleres de la UAQ	B	Plantel Sur	Querétaro	BAC	PSUR	0	0	0	1	2	839	1,145	1,984	840	1,147	1,987		
	Escuela de Bachilleres de la UAQ	B	Plantel Bicentenario	Querétaro	BAC	PBIC	0	0	0	0	0	226	368	594	226	368	594		
	Escuela de Bachilleres de la UAQ	B	Plantel San Juan del Río	San Juan del Río	BAC	SJR	0	0	0	1	2	362	428	790	363	430	793		
	Escuela de Bachilleres de la UAQ	B	Plantel Colón	Colón	BAC	PCOL	0	0	0	0	0	96	161	257	96	161	257		
	Escuela de Bachilleres de la UAQ	B	Plantel Pedro Escobedo	Pedro Escobedo	BAC	PPES	0	0	0	0	0	89	167	256	89	167	256		
	Escuela de Bachilleres de la UAQ	B	Plantel Conca	Arroyo Seco	BAC	PARY	0	0	0	0	0	25	36	61	25	36	61		
	Escuela de Bachilleres de la UAQ	B	Plantel Amazcala	El Marqués	BAC	AMZ	0	0	0	0	0	62	84	146	62	84	146		
	Escuela de Bachilleres de la UAQ	B	Plantel Jalpan	Jalpan de Serra	BAC	PJAL	0	0	0	0	0	48	71	119	48	71	119		
	Escuela de Bachilleres de la UAQ	B	Plantel Amealco	Amealco	BAC	PAM	0	0	0	0	0	31	62	93	31	62	93		
							<b>TOTAL DE NIVEL MEDIO SUPERIOR</b>	0	0	0	2	6	8	2,771	3,894	6,665	2,773	3,900	6,673

CLAVE 911  
 22UBH00010  
 22UBH0002N  
 22UBH00071  
 22UBH0003M  
 22UBH0004L  
 22UBH0005K  
 22UBH0010W  
 22UBH0009G  
 22UBH0013T  
 22UBH0014S

4012603005

## NOMBRE DEL CAMPUS: AEROPUERTO

NIVEL	TSU/PA	ESCUELA / FACULTAD / CENTRO / DES	MUNICIPIO	FAC	CAMPUS	ASPIRANTES			NUEVO INGRESO			REINGRESO			MATRICULA TOTAL					
						H	M	Total	H	M	Total	H	M	Total	H	M	Total			
	Profesional Asociado en la Enseñanza de Lenguas	T	Facultad de Lenguas y Letras	FLL	AER	0	0	0	0	0	0	0	0	0	1	10	11	1	10	11
						<b>TOTAL</b>	0	0	0	0	0	0	0	0	1	10	11	1	10	11

## LICENCIATURA

L	Facultad de Ciencias Naturales	Querétaro	FCN	AER	0	0	0	0	0	0	0	13	38	51	13	38	51	
L	Facultad de Ciencias Naturales	Querétaro	FCN	AER	0	0	0	2	2	41	71	112	41	73	114	73	114	
L	Facultad de Derecho	Querétaro	FDE	AER	0	0	0	0	0	31	35	66	31	35	66	31	35	66
L	Facultad de Filosofía	Querétaro	FFI	AER	0	0	0	0	0	13	45	58	13	45	58	13	45	58
L	Facultad de Filosofía	Querétaro	FFI	AER	0	0	0	0	0	87	108	195	87	108	195	87	108	195
L	Facultad de Ingeniería	Querétaro	FIN	AER	17	13	30	11	9	20	115	119	234	128	254	128	254	
L	Facultad de Ingeniería	Querétaro	FIN	AER	22	8	30	11	5	16	125	61	186	136	202	136	202	
L	Facultad de Ingeniería	Querétaro	FIN	AER	14	1	15	9	1	10	118	45	163	127	173	127	173	
L	Facultad de Psicología	Querétaro	FPS	AER	0	0	0	0	0	7	58	65	7	58	65	7	58	65
L	Facultad de Lenguas y Letras	Querétaro	FLL	AER	0	0	0	0	0	31	66	97	31	66	97	31	66	97
L	Facultad de Lenguas y Letras	Querétaro	FLL	AER	0	0	0	0	0	19	82	101	19	82	101	19	82	101
L	Facultad de Lenguas y Letras	Querétaro	FLL	AER	0	0	0	0	0	16	39	55	16	39	55	16	39	55
L	Facultad de Lenguas y Letras	Querétaro	FLL	AER	0	0	0	0	0	70	193	263	70	193	263	70	193	263
L	Facultad de Lenguas y Letras	Querétaro	FLL	AER	0	0	0	0	0	48	686	960	48	686	960	48	686	960
			<b>TOTAL</b>			53	22	75	31	17	48	686	960	1646	717	977	1694	

5051300022  
 5051100011  
 5104100001  
 5031000006  
 5101500006  
 5071000001  
 5052200002  
 5071000003  
 5011200011  
 5022200033  
 5022200021  
 5022200022



# Informe de Matriculación

NOMBRE DE LA INSTITUCIÓN: UNIVERSIDAD AUTÓNOMA DE QUERÉTARO

FECHA DE CAPTURA: 30 de marzo de 2020

Informe del Semestre:	
1°	2°
15-jul-20	15-dic-20

Informe del Trimestre:			
1°	2°	3°	4°
15-abr-20	15-jul-20	15-oct-20	15-ene-21

MAESTRÍA	M	Facultad de Ciencias Naturales	Querétaro	FCN	AER	Informe del Semestre:			Informe del Trimestre:			Total							
						H	M	Total	H	M	Total								
Maestría en Gestión Integrada de Cuencas	M	Facultad de Ciencias Naturales	Querétaro	FCN	AER	0	0	0	0	0	0	7	7	14	14	7	7	14	
Maestría en Ciencias (Nanotecnología)	M	Facultad de Ingeniería	Querétaro	FIN	AER	0	0	0	3	0	3	3	3	6	6	6	3	3	9
Maestría en Ciencias en Inteligencia Artificial	M	Facultad de Ingeniería	Querétaro	FIN	AER	0	0	0	11	1	12	16	4	20	27	5	5	32	
Maestría en Enseñanza de Estudios Literarios	M	Facultad de Lenguas y Letras	Querétaro	FLL	AER	0	0	0	0	0	0	4	8	12	4	8	12	18	
Maestría en Lingüística	M	Facultad de Lenguas y Letras	Querétaro	FLL	AER	0	0	0	0	0	0	5	13	18	5	13	18	18	
Maestría en Enseñanza de Lenguas y Cultura	M	Facultad de Lenguas y Letras	Querétaro	FLL	AER	0	0	0	0	6	6	0	0	0	0	0	6	6	
Maestría en Estudios Multidisciplinarios Sobre el Trabajo	M	Facultad de Psicología	Querétaro	FPS	AER	0	0	0	2	4	6	0	4	4	2	8	10	10	
Maestría en Ciencia y Tecnología Ambiental	M	Facultad de Química	Querétaro	FQU	AER	0	0	0	0	0	0	5	12	17	5	12	17	17	
Maestría en Creación Educativa	M	Secretaría Académica	Querétaro	SA	AER	0	0	0	2	5	7	1	1	2	3	6	6	9	
<b>TOTAL</b>						0	0	0	18	16	34	41	52	93	59	68	127		

DOCTORADO	D	Facultad de Lenguas y Letras	Querétaro	FLL <th rowspan="2">AER</th> <th colspan="3">Informe del Semestre:</th> <th colspan="3">Informe del Trimestre:</th> <th rowspan="2">Total</th>	AER	Informe del Semestre:			Informe del Trimestre:			Total					
						H	M	Total	H	M	Total						
Doctorado en Lingüística	D	Facultad de Lenguas y Letras	Querétaro	FLL	AER	0	0	0	0	0	0	4	14	18	4	14	18
Doctorado en Estudios Multidisciplinarios Sobre el Trabajo	D	Facultad de Psicología	Querétaro	FPS	AER	0	0	0	0	0	0	9	8	17	9	8	17
<b>TOTAL</b>						0	0	0	0	0	0	13	22	35	13	22	35
<b>TOTAL DEL CAMPUS AEROPUERTO</b>						53	22	75	49	33	82	741	1044	1785	790	1077	1867

NIVEL	ESCUELA / FACULTAD / CENTRO / DES	MUNICIPIO	FAC	CAMPUS	ASPIRANTES	NUEVO INGRESO			REINGRESO			MATRICULA TOTAL					
						H	M	Total	H	M	Total						
LICENCIATURA	Facultad de Ingeniería	El Marqués	FIN	AMZ		8	9	17	7	8	15	32	25	57	39	33	72
Ingeniería Agroindustrial						8	9	17	7	8	15	32	25	57	39	33	72
<b>TOTAL</b>						8	9	17	7	8	15	32	25	57	39	33	72

NIVEL	ESCUELA / FACULTAD / CENTRO / DES	MUNICIPIO	FAC	CAMPUS	ASPIRANTES	NUEVO INGRESO			REINGRESO			MATRICULA TOTAL					
						H	M	Total	H	M	Total						
M	Facultad de Ingeniería	El Marqués	FIN	AMZ		0	0	0	3	3	6	3	7	10	6	10	16
Maestría en Ciencias (Ingeniería en Biosistemas)						0	0	0	3	3	6	3	7	10	6	10	16
<b>TOTAL</b>						0	0	0	3	3	6	3	7	10	6	10	16

NIVEL	ESCUELA / FACULTAD / CENTRO / DES	MUNICIPIO	FAC	CAMPUS	ASPIRANTES	NUEVO INGRESO			REINGRESO			MATRICULA TOTAL					
						H	M	Total	H	M	Total						
D	Facultad de Ingeniería	El Marqués	FIN	AMZ		0	0	0	1	2	3	11	18	29	12	20	32
Doctorado en Ingeniería de Biosistemas						0	0	0	1	2	3	11	18	29	12	20	32
<b>TOTAL DEL CAMPUS AMAZCALA</b>						8	9	17	11	13	24	46	50	96	57	63	120

*[Handwritten signature]*



# Informe de Matriculación

NOMBRE DE LA INSTITUCIÓN: UNIVERSIDAD AUTÓNOMA DE QUERÉTARO

FECHA DE CAPTURA: 30 de marzo de 2020

Informe del Semestre:	
1°	2°
15-jul-20	15-dic-20

Informe del Trimestre:			
1°	2°	3°	4°
15-abr-20	15-jul-20	15-oct-20	15-ene-21

NOMBRE DEL CAMPUS: AMEALCO	NIVEL	ESCUELA / FACULTAD / CENTRO / DES	MUNICIPIO	FAC	CAMPUS	ASPIRANTES			NUEVO INGRESO			REINGRESO			MATRICULA TOTAL		
						H	M	Total	H	M	Total	H	M	Total	H	M	Total
L	Licenciatura	Facultad de Contaduría y Administración	Amealco	FCA	AME	0	0	0	0	0	0	16	39	55	16	39	55
L	Licenciatura en Administración	Facultad de Contaduría y Administración	Amealco	FCA	AME	0	0	0	0	0	18	39	57	18	39	57	
L	Licenciatura en Desarrollo Local	Facultad de Ciencias Políticas y Sociales	Amealco	FCP	AME	0	0	0	0	0	5	22	27	5	22	27	
L	Licenciatura en Derecho	Facultad de Derecho	Amealco	FDE	AME	0	0	0	0	0	26	51	77	26	51	77	
L	Ingeniería Agroindustrial	Facultad de Ingeniería	Amealco	FIN	AME	3	6	9	3	4	7	11	11	22	14	15	29
TOTAL DEL CAMPUS AMEALCO						3	6	9	3	4	7	76	162	238	79	166	245

5041400008  
5042000002  
5031200039  
5033100011  
5072100002

NOMBRE DEL CAMPUS: CADEREYTA	NIVEL	ESCUELA / FACULTAD / CENTRO / DES	MUNICIPIO	FAC	CAMPUS	ASPIRANTES			NUEVO INGRESO			REINGRESO			MATRICULA TOTAL		
						H	M	Total	H	M	Total	H	M	Total	H	M	Total
L	Licenciatura	Facultad de Contaduría y Administración	Cadereyta	FCA	CAD	0	0	0	0	0	0	52	83	135	52	83	135
L	Licenciatura en Administración	Facultad de Contaduría y Administración	Cadereyta	FCA	CAD	0	0	0	0	0	40	80	120	40	80	120	
L	Licenciatura en Gestión Pública y Gobierno	Facultad de Ciencias Políticas y Sociales	Cadereyta	FCP	CAD	0	0	0	0	0	32	23	55	32	23	55	
L	Licenciatura en Derecho	Facultad de Derecho	Cadereyta	FDE	CAD	0	0	0	0	0	47	92	139	47	92	139	
TOTAL DEL CAMPUS CADEREYTA						0	0	0	0	0	0	171	278	449	171	278	449

5041400008  
5042000002  
5042300037  
5033100011

Nota: (1) PE sin nuevo ingreso.

NOMBRE DEL CAMPUS: CONCA	NIVEL	ESCUELA / FACULTAD / CENTRO / DES	MUNICIPIO	FAC	CAMPUS	ASPIRANTES			NUEVO INGRESO			REINGRESO			MATRICULA TOTAL		
						H	M	Total	H	M	Total	H	M	Total	H	M	Total
L	Licenciatura	Facultad de Ciencias Naturales	Arroyo Seco	FCN	ARY	11	10	21	9	10	19	22	23	45	31	33	64
L	Ingeniería Agroindustrial	Facultad de Ingeniería	Arroyo Seco	FIN	ARY	5	1	6	5	1	6	12	8	20	17	9	26
TOTAL DEL CAMPUS CONCA						16	11	27	14	11	25	34	31	65	48	42	90

5081100085  
5072100041

NOMBRE DEL CAMPUS: LA CAPILLA	NIVEL	ESCUELA / FACULTAD / CENTRO / DES	MUNICIPIO	FAC	CAMPUS	ASPIRANTES			NUEVO INGRESO			REINGRESO			MATRICULA TOTAL		
						H	M	Total	H	M	Total	H	M	Total	H	M	Total
T	Técnico Superior Universitario en Atención Médica Prehospitalaria	Facultad de Medicina	Querétaro	FME	CAP	0	0	0	0	0	0	10	8	18	10	8	18
T	Técnico Superior Universitario en Prótesis Dental	Facultad de Medicina	Querétaro	FME	CAP	0	0	0	0	0	0	11	12	23	11	12	23
TOTAL						0	0	0	0	0	0	21	20	41	21	20	41

4095100007  
4093100005

*[Handwritten signature]*

NOMBRE DE LA INSTITUCIÓN: UNIVERSIDAD AUTÓNOMA DE QUERÉTARO

FECHA DE CAPTURA: 30 de marzo de 2020

Informe del Semestre:				Informe del Trimestre:			
1°		2°		3°		4°	
15-jul-20		15-dic-20		15-abr-20		15-ene-21	
H	M	Total	H	M	Total	H	M
16	90	106	7	23	30	49	204
FME		7	CAP		253	56	
FME		0	CAP		227	283	
FME		258	CAP		47	75	
TOTAL		274	CAP		281	311	
		608	CAP		319	349	
		882	CAP		570	928	
		37	CAP		600	395	
		53	CAP		928	1018	

LICENCIATURA	FME	CAP	1°		2°		3°		4°					
			H	M	Total	H	M	Total	H	M	Total			
L Facultad de Medicina	Querétaro	CAP	16	90	106	7	23	30	49	204	253	56	227	283
L Facultad de Medicina	Querétaro	CAP	0	0	0	0	0	0	28	47	75	28	47	75
L Facultad de Medicina	Querétaro	CAP	258	518	776	30	30	60	281	319	600	311	349	660
TOTAL			274	608	882	37	53	90	358	570	928	395	623	1018

ESPECIALIDAD	FME	CAP	1°		2°		3°		4°					
			H	M	Total	H	M	Total	H	M	Total			
E Facultad de Medicina	Querétaro	CAP	0	0	0	0	0	0	4	11	15	4	11	15
E Facultad de Medicina	Querétaro	CAP	0	0	0	0	0	0	12	4	16	12	4	16
E Facultad de Medicina	Querétaro	CAP	0	0	0	1	9	10	1	9	10	2	18	20
E Facultad de Medicina	Querétaro	CAP	0	0	0	0	0	0	10	11	21	10	11	21
E Facultad de Medicina	Querétaro	CAP	0	0	0	0	0	0	7	9	16	7	9	16
E Facultad de Medicina	Querétaro	CAP	0	0	0	0	0	0	27	55	82	27	55	82
E Facultad de Medicina	Querétaro	CAP	0	0	0	0	0	0	10	14	24	10	14	24
E Facultad de Medicina	Querétaro	CAP	0	0	0	3	7	10	1	11	12	4	18	22
E Facultad de Medicina	Querétaro	CAP	0	0	0	3	8	11	4	8	12	7	16	23
E Facultad de Medicina	Querétaro	CAP	0	0	0	0	0	0	3	12	15	3	12	15
E Facultad de Medicina	Querétaro	CAP	0	0	0	0	0	0	7	3	10	7	3	10
E Facultad de Medicina	Querétaro	CAP	0	0	0	0	0	0	4	1	5	4	1	5
E Facultad de Medicina	Querétaro	CAP	0	0	0	0	0	0	5	1	6	5	1	6
E Facultad de Medicina	Querétaro	CAP	0	0	0	0	0	0	15	16	31	15	16	31
E Facultad de Medicina	Querétaro	CAP	0	0	0	0	0	0	3	0	3	3	0	3
E Facultad de Medicina	Querétaro	CAP	0	0	0	0	0	0	3	8	11	3	8	11
E Facultad de Medicina	Querétaro	CAP	0	0	0	5	10	12	116	173	289	128	202	330
TOTAL			0	0	0	12	29	41	116	173	289	128	202	330

MAESTRIA	FME	CAP	1°		2°		3°		4°					
			H	M	Total	H	M	Total	H	M	Total			
M Facultad de Medicina	Querétaro	CAP	0	0	0	0	0	0	3	5	8	3	5	8
M Facultad de Medicina	Querétaro	CAP	0	0	0	0	0	0	3	8	11	3	8	11
M Facultad de Medicina	Querétaro	CAP	0	0	0	0	0	0	1	1	2	1	1	2
M Facultad de Medicina	Querétaro	CAP	0	0	0	4	5	9	4	5	9	8	10	18
TOTAL			0	0	0	4	5	9	11	19	30	15	24	39

DOCTORADO	FME	CAP	1°		2°		3°		4°					
			H	M	Total	H	M	Total	H	M	Total			
D Facultad de Medicina	Querétaro	CAP	0	0	0	1	2	3	3	11	14	4	13	17
TOTAL DEL CAMPUS LA CAPILLA			274	608	882	54	89	143	509	793	1,302	563	882	1,445

NIVEL	ESCUELA / FACULTAD / CENTRO / DES	MUNICIPIO	FAC	CAMPUS	MATRICULA											
					ASPIRANTES		NUEVO INGRESO		REINGRESO		MATRICULA TOTAL					
					H	M	Total	H	M	Total	H	M	Total			
LICENCIATURA					48	28	76	15	9	24	194	61	255	209	70	279
Licenciatura en Educación Física y Ciencias del Deporte	Corregidora	FEN	COR		53	125	178	8	19	27	88	217	305	96	236	332
Licenciatura en Fisioterapia	Corregidora	FEN	COR		101	153	254	23	28	51	282	278	560	305	306	611
TOTAL DEL CAMPUS CORREGIDORA					101	153	254	23	28	51	282	278	560	305	306	611

## NOMBRE DE LA INSTITUCIÓN: UNIVERSIDAD AUTÓNOMA DE QUERÉTARO

FECHA DE CAPTURA: 30 de marzo de 2020

Informe del Semestre:	
1°	2°
15-juli-20	15-dic-20

Informe del Trimestre:			
1°	2°	3°	4°
15-abr-20	15-jul-20	15-oct-20	15-ene-21

NIVEL	ESCUELA / FACULTAD / CENTRO / DES	MUNICIPIO	FAC	CAMPUS	ASPIRANTES			NUEVO INGRESO			REINGRESO			MATRÍCULA TOTAL					
					H	M	Total	H	M	Total	H	M	Total	H	M	Total			
LICENCIATURA																			
Licenciatura en Actuación	L	Facultad de Bellas Artes	FBA	CU	0	0	0	0	0	0	33	55	88	33	55	88			5021200002
Licenciatura en Arte Danzario	L	Facultad de Bellas Artes	FBA	CU	0	0	0	0	0	23	62	85	23	62	85				5021200044
Licenciatura en Artes Escénicas	L	Facultad de Bellas Artes	FBA	CU	0	0	0	0	0	4	7	11	4	7	11				5021200006
Licenciatura en Artes Visuales	L	Facultad de Bellas Artes	FBA	CU	15	32	47	10	29	39	88	162	250	98	191	289			5021100004
Licenciatura en Danza Folklórica Mexicana	L	Facultad de Bellas Artes	FBA	CU	0	0	0	0	0	0	10	34	44	10	34	44			5021200024
Licenciatura en Diseño y Comunicación Visual	L	Facultad de Bellas Artes	FBA	CU	18	49	67	13	36	49	74	176	250	87	212	299			5021500049
Licenciatura en Docencia del Arte	L	Facultad de Bellas Artes	FBA	CU	7	3	10	6	3	9	21	12	33	27	15	42			5012602019
Licenciatura en Música	L	Facultad de Bellas Artes	FBA	CU	0	0	0	0	0	0	77	39	116	77	39	116			5021300063
Licenciatura en Música Popular Contemporánea	L	Facultad de Bellas Artes	FBA	CU	0	0	0	0	0	0	67	14	81	67	14	81			5021300151
Licenciatura en Restauración de Bienes Muebles	L	Facultad de Bellas Artes	FBA	CU	0	0	0	0	0	0	6	27	33	6	27	33			5021100015
Licenciatura en Composición Musical para Medios Audiovisuales y Escénicos	L	Facultad de Bellas Artes	FBA	CU	0	0	0	1	0	1	24	7	31	25	7	32			5021300164
Licenciatura en Actuaria	L	Facultad de Contaduría y Administración	FCA	CU	0	0	0	0	0	0	84	59	143	84	59	143			5053200003
Contador Público	L	Facultad de Contaduría y Administración	FCA	CU	67	86	153	55	62	117	411	458	869	466	520	986			5041400008
Licenciatura en Administración	L	Facultad de Contaduría y Administración	FCA	CU	74	89	163	47	50	97	277	395	672	324	445	769			5042000002
Licenciatura en Administración Financiera	L	Facultad de Contaduría y Administración	FCA	CU	0	0	0	0	0	0	130	75	205	130	75	205			5041300004
Licenciatura en Economía Empresarial	L	Facultad de Contaduría y Administración	FCA	CU	0	0	0	0	0	0	105	81	186	105	81	186			5031400006
Licenciatura en Gestión y Desarrollo de Empresas Sociales	L	Facultad de Contaduría y Administración	FCA	CU	0	0	0	0	0	0	33	51	84	33	51	84			5042100004
Licenciatura en Negocios Turísticos	L	Facultad de Contaduría y Administración	FCA	CU	0	0	0	0	0	0	33	123	156	33	123	156			5101600009
Licenciatura en Negocios y Comercio Internacional	L	Facultad de Contaduría y Administración	FCA	CU	99	161	260	48	72	120	359	537	896	407	609	1016			5041100051
Licenciatura en Ciencias Políticas y Administración Pública	L	Facultad de Ciencias Políticas y Sociales	FCP	CU	0	0	0	0	0	0	87	63	150	87	63	150			5031300006
Licenciatura en Comunicación y Periodismo	L	Facultad de Ciencias Políticas y Sociales	FCP	CU	0	0	0	1	1	2	102	104	206	103	105	208			5032100033
Licenciatura en Estudios Socioterritoriales (1)	L	Facultad de Ciencias Políticas y Sociales	FCP	CU	0	0	0	0	0	0	8	8	16	8	8	16			5031200045
Licenciatura en Relaciones Internacionales	L	Facultad de Ciencias Políticas y Sociales	FCP	CU	0	0	0	0	0	0	30	91	121	30	91	121			5031300014
Licenciatura en Sociología	L	Facultad de Ciencias Políticas y Sociales	FCP	CU	0	0	0	1	1	1	28	34	62	28	35	63			5031200031
Licenciatura en Criminología	L	Facultad de Derecho	FDE	CU	0	0	0	0	0	0	62	218	280	62	218	280			5033200006
Licenciatura en Derecho	L	Facultad de Derecho	FDE	CU	60	109	169	33	86	119	849	986	1835	882	1072	1954			5033100011
Licenciatura en Enfermería	L	Facultad de Ingeniería	FIN	CU	24	132	156	12	50	62	77	389	466	89	439	528			5092100006
Licenciatura en Arquitectura	L	Facultad de Ingeniería	FIN	CU	23	19	42	15	10	25	189	184	373	204	194	398			5073100009
Ingeniería Civil	L	Facultad de Ingeniería	FIN	CU	38	13	51	25	10	35	328	104	432	353	114	467			5073200005
Ingeniería en Automatización	L	Facultad de Ingeniería	FIN	CU	33	9	42	25	10	35	254	61	315	279	71	350			5071300043
Ingeniería Industrial y de Manufactura	L	Facultad de Ingeniería	FIN	CU	20	8	28	18	11	29	132	77	209	150	88	238			5071700055
Licenciatura en Diseño Industrial	L	Facultad de Ingeniería	FIN	CU	11	11	22	5	3	8	55	109	164	60	112	172			5071100019
Licenciatura en Matemáticas Aplicadas	L	Facultad de Ingeniería	FIN	CU	2	5	7	3	5	8	31	29	60	34	34	68			5053100005
Licenciatura en Animación Digital y Medios Interactivos	L	Facultad de Ingeniería	FPS	CU	22	13	35	6	5	11	36	10	46	42	15	57			5021400076
Licenciatura en Psicología	L	Facultad de Psicología	FPS	CU	0	0	0	1	0	1	22	478	600	123	478	601			5031100007
Ingeniería Agroquímica	L	Facultad de Química	FQU	CU	0	0	0	0	0	0	120	37	157	37	157	37			5081000002
Ingeniería en Biotecnología	L	Facultad de Química	FQU	CU	0	0	0	0	0	0	64	102	166	64	102	166			5051200024
Ingeniería Química Ambiental	L	Facultad de Química	FQU	CU	0	0	0	0	0	0	29	30	59	29	30	59			5071400021

Lucia S. J.





Informe de Matriculación

NOMBRE DE LA INSTITUCIÓN: UNIVERSIDAD AUTÓNOMA DE QUERÉTARO

FECHA DE CAPTURA: 30 de marzo de 2020

Table with 3 columns: Carrera, Facultad, and Cuota. Rows include Ingeniería Química en Alimentos, Ingeniería Química en Materiales, and Químico Farmacéutico Biólogo.

Informe del Semestre: 1° (15-jul-20), 2° (15-dic-20)

Informe del Trimestre: 1° (15-abr-20), 2° (15-jul-20), 3° (15-oct-20), 4° (15-ene-21)

Main enrollment summary table with columns for Carrera, Facultad, Cuota, and enrollment counts for each semester and trimester.

Nota: (1) PE que ya no tiene nuevo ingreso, (2) La matrícula y aspirantes del Tronco Común de Química se distribuyeron de forma proporcional en las carreras que puede elegir (ver procedimiento de elaboración del Informe SEP de Matrícula)

Table of Especialidad (Specialty) with columns for Facultad, Cuota, and enrollment counts.

Table of Maestría (Masters) with columns for Facultad, Cuota, and enrollment counts.

Handwritten signature

Handwritten signature





# Informe de Matrícula

NOMBRE DE LA INSTITUCIÓN: UNIVERSIDAD AUTÓNOMA DE QUERÉTARO

FECHA DE CAPTURA: 30 de marzo de 2020

Informe del Semestre:		Informe del Trimestre:			
1°	2°	1°	2°	3°	4°
15-jul-20	15-dic-20	15-abr-20	15-jul-20	15-oct-20	15-ene-21

MAESTRIA	M	Facultad de Filosofía		FFI	HIS	Total		Total							
		Querétaro	Querétaro			H	M	H	M	H	M	H	M	Total	
Maestría en Estudios Amerindios y Educación Bilingüe	M	0	0	0	0	0	0	0	0	4	6	10	4	6	10
Maestría en Estudios Antropológicos en Sociedades Contemporáneas	M	0	0	0	0	0	0	0	0	4	12	16	4	12	16
Maestría en Estudios Históricos	M	0	0	0	0	0	0	0	0	6	12	18	6	12	18
Maestría en Filosofía Contemporánea Aplicada	M	0	0	0	0	0	0	0	0	4	3	7	8	6	14
<b>TOTAL</b>		<b>0</b>	<b>0</b>	<b>0</b>	<b>0</b>	<b>0</b>	<b>0</b>	<b>0</b>	<b>0</b>	<b>18</b>	<b>33</b>	<b>51</b>	<b>22</b>	<b>36</b>	<b>58</b>

7022500019  
7031200056  
7022500005  
7022500018

ESPECIALIDAD	E	Facultad de Filosofía		FFI	HIS	Total		Total							
		Querétaro	Querétaro			H	M	H	M	H	M	H	M	Total	
Especialidad en ética de las investigaciones	E	0	0	0	0	0	0	0	0	4	6	10	4	6	10
<b>TOTAL</b>		<b>0</b>	<b>0</b>	<b>0</b>	<b>0</b>	<b>0</b>	<b>0</b>	<b>0</b>	<b>0</b>	<b>4</b>	<b>6</b>	<b>10</b>	<b>4</b>	<b>6</b>	<b>10</b>

6022600009

DOCTORADO	D	Facultad de Filosofía		FFI	HIS	Total		Total							
		Querétaro	Querétaro			H	M	H	M	H	M	H	M	Total	
Doctorado en Estudios Interdisciplinarios en Pensamiento, Cultura y Sociedad	D	0	0	0	0	0	0	0	0	6	13	19	6	13	19
<b>TOTAL</b>		<b>0</b>	<b>0</b>	<b>0</b>	<b>0</b>	<b>0</b>	<b>0</b>	<b>0</b>	<b>0</b>	<b>6</b>	<b>13</b>	<b>19</b>	<b>6</b>	<b>13</b>	<b>19</b>

8031200002

NOMBRE DEL CAMPUS: JALPAN	NIVEL	ESCUELA / FACULTAD / CENTRO / DES	MUNICIPIO	FAC	CAMPUS	ASPIRANTES		NUEVO INGRESO		REINGRESO		MATRICULA TOTAL			
						H	M	H	M	H	M	H	M	H	M
L	L	Facultad de Contaduría y Administración	Jalpan	FCA	JAL	0	0	0	0	35	55	90	35	55	90
L	L	Facultad de Contaduría y Administración	Jalpan	FCA	JAL	0	0	0	0	19	51	70	19	51	70
L	L	Facultad de Derecho	Jalpan	FDE	JAL	0	0	0	0	26	67	93	26	67	93
L	L	Facultad de Enfermería	Jalpan	FEN	JAL	0	0	0	0	9	47	56	9	47	56
<b>TOTAL</b>						<b>0</b>	<b>0</b>	<b>0</b>	<b>0</b>	<b>89</b>	<b>220</b>	<b>309</b>	<b>89</b>	<b>220</b>	<b>309</b>
<b>TOTAL DEL CAMPUS JALPAN</b>						<b>0</b>	<b>0</b>	<b>0</b>	<b>0</b>	<b>89</b>	<b>220</b>	<b>309</b>	<b>89</b>	<b>220</b>	<b>309</b>

5041400008  
5042000002  
5033100011  
5092100006



# Informe de Matriculación

NOMBRE DE LA INSTITUCIÓN: UNIVERSIDAD AUTÓNOMA DE QUERÉTARO

FECHA DE CAPTURA: 30 de marzo de 2020

Informe del Semestre:	
1°	2°
15-jul-20	15-dic-20

Informe del Trimestre:			
1°	2°	3°	4°
15-abr-20	15-jul-20	15-oct-20	15-ene-21

NOMBRE DEL CAMPUS: JURQUILLA	NIVEL	ESCUELA / FACULTAD / CENTRO / DES	MUNICIPIO	FAC	CAMPUS	ASPIRANTES		NUEVO INGRESO		REINGRESO		MATRICULA TOTAL						
						H	M	Total	H	M	Total	H	M	Total				
<b>LICENCIATURA</b>																		
L	Licenciatura en Biología	Facultad de Ciencias Naturales	Querétaro	FCN	JUR	33	47	80	11	16	27	92	115	207	103	131	234	5051100003
L	Licenciatura en Horticultura Ambiental	Facultad de Ciencias Naturales	Querétaro	FCN	JUR	0	0	0	0	0	0	37	46	83	37	46	83	5081200011
L	Licenciatura en Nutrición	Facultad de Ciencias Naturales	Querétaro	FCN	JUR	8	59	67	5	28	33	36	215	251	41	243	284	5094200006
L	Médico Veterinario Zootecnista	Facultad de Ciencias Naturales	Querétaro	FCN	JUR	66	166	232	18	41	59	153	298	451	171	339	510	5082100003
L	Ingeniería de Software	Facultad de Informática	Querétaro	FIF	JUR	33	9	42	30	9	39	339	56	395	369	65	434	5061300016
L	Ingeniería en Computación	Facultad de Informática	Querétaro	FIF	JUR	8	1	9	5	1	6	116	24	140	121	25	146	5061000002
L	Ingeniería en Telecomunicaciones y Redes	Facultad de Informática	Querétaro	FIF	JUR	3	2	5	3	2	5	50	12	62	53	14	67	5062100059
L	Licenciatura en Administración de Tecnologías de Información	Facultad de Informática	Querétaro	FIF	JUR	4	2	6	3	2	5	32	8	40	35	10	45	5062200007
L	Licenciatura en Informática	Facultad de Informática	Querétaro	FIF	JUR	7	1	8	3	0	3	40	17	57	43	17	60	5062200026
<b>TOTAL</b>						162	287	449	78	99	177	895	791	1,686	973	890	1,863	

ESPECIALIDAD	NIVEL	ESCUELA / FACULTAD / CENTRO / DES	MUNICIPIO	FAC	CAMPUS	ASPIRANTES		NUEVO INGRESO		REINGRESO		MATRICULA TOTAL						
						H	M	Total	H	M	Total	H	M	Total				
E	Especialidad en Nutrición y Reproducción de Ovinos y Caprinos	Facultad de Ciencias Naturales	Querétaro	FCN	JUR	0	0	0	0	0	0	3	0	3	3	0	3	6081100010
E	Especialidad en Nutrición, Activación Física y Salud	Facultad de Ciencias Naturales	Querétaro	FCN	JUR	0	0	0	0	0	0	5	6	11	5	6	11	6094200006
<b>TOTAL</b>						0	0	0	0	0	0	8	6	14	8	6	14	

MAESTRÍA	NIVEL	ESCUELA / FACULTAD / CENTRO / DES	MUNICIPIO	FAC	CAMPUS	ASPIRANTES		NUEVO INGRESO		REINGRESO		MATRICULA TOTAL						
						H	M	Total	H	M	Total	H	M	Total				
M	Maestría en Ciencias Biológicas	Facultad de Ciencias Naturales	Querétaro	FCN	JUR	0	0	0	0	0	0	3	6	9	3	6	9	7051100007
M	Maestría en Ciencias de la Nutrición Humana	Facultad de Ciencias Naturales	Querétaro	FCN	JUR	0	0	0	0	0	0	2	13	15	2	13	15	7094200005
M	Maestría en Nutrición Clínica Integral	Facultad de Ciencias Naturales	Querétaro	FCN	JUR	0	0	0	0	0	0	8	16	24	8	16	24	7094200016
M	Maestría en Salud y Producción Animal Sustentable	Facultad de Ciencias Naturales	Querétaro	FCN	JUR	0	0	0	0	0	0	10	13	23	10	13	23	7082100004
M	Maestría en Ciencias de la Computación	Facultad de Informática	Querétaro	FIF	JUR	0	0	0	0	0	0	4	2	6	4	2	6	7061100003
M	Maestría en Sistemas Computacionales	Facultad de Informática	Querétaro	FIF	JUR	0	0	0	7	1	8	9	2	11	16	3	19	7061300009
M	Maestría en Sistemas de Información: Gestión y Tecnología	Facultad de Informática	Querétaro	FIF	JUR	0	0	0	0	0	0	10	4	14	10	4	14	7062200025
<b>TOTAL</b>						0	0	0	7	1	8	46	56	102	53	57	110	

DOCTORADO	NIVEL	ESCUELA / FACULTAD / CENTRO / DES	MUNICIPIO	FAC	CAMPUS	ASPIRANTES		NUEVO INGRESO		REINGRESO		MATRICULA TOTAL						
						H	M	Total	H	M	Total	H	M	Total				
D	Doctorado en Ciencias Biológicas	Facultad de Ciencias Naturales	Querétaro	FCN	JUR	0	0	0	3	3	6	10	15	25	13	18	31	8051100004
D	Doctorado en Ciencias de la Computación	Facultad de Informática	Querétaro	FIF	JUR	0	0	0	0	0	0	10	5	15	10	5	15	8061100003
D	Doctorado en Tecnología Educativa	Facultad de Informática	Querétaro	FIF	JUR	0	0	0	0	0	0	9	15	24	9	15	24	8011400006
<b>TOTAL</b>						0	0	0	3	3	6	29	35	64	32	38	70	
<b>TOTAL DEL CAMPUS JURQUILLA</b>						162	287	449	88	103	191	978	888	1,866	1,066	991	2,057	

*Luciano*

*[Handwritten signature]*





# Informe de Matriculación

NOMBRE DE LA INSTITUCIÓN: UNIVERSIDAD AUTÓNOMA DE QUERÉTARO

FECHA DE CAPTURA: 30 de marzo de 2020

Informe del Semestre:	
1°	2°
15-jul-20	15-dic-20

Informe del Trimestre:			
1°	2°	3°	4°
15-abr-20	15-jul-20	15-oct-20	15-ene-21

NOMBRE DEL CAMPUS: PINAL DE AMOLES	NIVEL	ESCUELA / FACULTAD / CENTRO / DES	MUNICIPIO	FAC	CAMPUS	ASPIRANTES			NUEVO INGRESO			REINGRESO			MATRICULA TOTAL		
						H	M	Total	H	M	Total	H	M	Total	H	M	Total
Técnico Superior Universitario en Construcción Sostenible	T	Facultad de Ingeniería	Pinal de Amoles	FIN	PAM	4	2	6	3	1	4	0	0	0	3	1	4
TOTAL DEL CAMPUS PINAL DE AMOLES						4	2	6	3	1	4	0	0	0	3	1	4
TOTAL MATRÍCULA ESCOLARIZADA						1,248	1,968	3,216	858	984	1,842	11,903	15,534	27,437	12,761	16,518	29,279

4073200003

## MODALIDAD: NO ESCOLARIZADA

NOMBRE DEL CAMPUS: CENTRO HISTÓRICO	NIVEL	ESCUELA / FACULTAD / CENTRO / DES	MUNICIPIO	FAC	CAMPUS	ASPIRANTES			NUEVO INGRESO			REINGRESO			MATRICULA TOTAL		
						H	M	Total	H	M	Total	H	M	Total	H	M	Total
MEDIA SUPERIOR	B	Escuela de Bachilleres	Amealco	BAC	AME	0	0	0	9	12	21	21	18	39	30	30	60
Plantel Amealco	B	Escuela de Bachilleres	El Marqués	BAC	AMZ	0	0	0	14	14	28	12	32	44	26	46	72
Plantel Amazcala	B	Escuela de Bachilleres	Querétaro	BAC	PHIS	0	0	0	65	86	151	76	108	184	141	194	335
Plantel Centro Histórico	B	Escuela de Bachilleres	San Juan del Río	BAC	PSJR	0	0	0	11	14	25	7	11	18	18	25	43
Plantel San Juan del Río	B	Escuela de Bachilleres	TOTAL			0	0	0	99	126	225	116	169	285	215	295	510
TOTAL DEL CAMPUS CENTRO HISTÓRICO						0	0	0	99	126	225	116	169	285	215	295	510

22UBH00061  
22UBH00061  
22UBH00061  
22UBH00061

## MODALIDAD: CENTRO UNIVERSITARIO

NOMBRE DEL CAMPUS: CENTRO UNIVERSITARIO	NIVEL	ESCUELA / FACULTAD / CENTRO / DES	MUNICIPIO	FAC	CAMPUS	ASPIRANTES			NUEVO INGRESO			REINGRESO			MATRICULA TOTAL		
						H	M	Total	H	M	Total	H	M	Total	H	M	Total
LICENCIATURA	L	Facultad de Contaduría y Administración	Querétaro	FCA	CU	5	10	15	4	9	13	29	56	85	33	65	98
Contador Público (Modalidad Virtual)	L	Facultad de Contaduría y Administración	Querétaro	FCA	CU	6	6	12	5	6	11	20	58	78	25	64	89
Licenciatura en Administración (Modalidad Virtual)	L	Facultad de Contaduría y Administración	Querétaro	FCA	CU	11	16	27	9	15	24	49	114	163	58	129	187
TOTAL						11	16	27	9	15	24	49	114	163	58	129	187

5041400008  
5042000002

NOMBRE DEL CAMPUS: CENTRO UNIVERSITARIO	NIVEL	ESCUELA / FACULTAD / CENTRO / DES	MUNICIPIO	FAC	CAMPUS	ASPIRANTES			NUEVO INGRESO			REINGRESO			MATRICULA TOTAL		
						H	M	Total	H	M	Total	H	M	Total	H	M	Total
MAESTRÍA	M	Facultad de Ingeniería	Querétaro	FIN	CU	0	0	0	1	1	2	0	4	4	1	5	6
Maestría en Didáctica de las Ciencias (Modalidad Virtual)	M	Facultad de Ingeniería	Querétaro	FIN	CU	0	0	0	1	1	2	0	4	4	1	5	6
TOTAL						0	0	0	1	1	2	0	4	4	1	5	6

7012000089

NOMBRE DEL CAMPUS: CENTRO UNIVERSITARIO	NIVEL	ESCUELA / FACULTAD / CENTRO / DES	MUNICIPIO	FAC	CAMPUS	ASPIRANTES			NUEVO INGRESO			REINGRESO			MATRICULA TOTAL		
						H	M	Total	H	M	Total	H	M	Total	H	M	Total
DOCTORADO	D	Facultad de Psicología	Querétaro	FPS	CU	0	0	0	2	12	14	0	0	0	2	12	14
Doctorado en Educación Multimodal	D	Facultad de Psicología	Querétaro	FPS	CU	0	0	0	2	12	14	0	0	0	2	12	14
TOTAL DEL CAMPUS CENTRO UNIVERSITARIO						11	16	27	12	28	40	49	118	167	61	146	207

En Tram.

*[Handwritten signature]*

*[Handwritten signature]*

**NOMBRE DE LA INSTITUCIÓN: UNIVERSIDAD AUTÓNOMA DE QUERÉTARO**

FECHA DE CAPTURA: 30 de marzo de 2020

Informe del Semestre:		Informe del Trimestre:			
1°	2°	1°	2°	3°	4°
15-jul-20	15-dic-20	15-abr-20	15-jul-20	15-oct-20	15-ene-21

**NOMBRE DEL CAMPUS: CENTRO HISTÓRICO**

NIVEL	ESCUELA / FACULTAD / CENTRO / DES	MUNICIPIO	FAC	CAMPUS	ASPIRANTES			NUEVO INGRESO			REINGRESO			MATRICULA TOTAL		
					H	M	Total	H	M	Total	H	M	Total	H	M	Total
LICENCIATURA	L Facultad de Filosofía	Querétaro	FFI	HIS	8	11	19	7	6	13	0	0	0	7	6	13
Licenciado en Educación y Medición Intercultural					8	11	19	7	6	13	0	0	0	7	6	13
TOTAL DEL CAMPUS CENTRO HISTÓRICO					8	11	19	7	6	13	0	0	0	7	6	13

En Tram.

**NOMBRE DEL CAMPUS: JURIQUILLA**

NIVEL	ESCUELA / FACULTAD / CENTRO / DES	MUNICIPIO	FAC	CAMPUS	ASPIRANTES			NUEVO INGRESO			REINGRESO			MATRICULA TOTAL		
					H	M	Total	H	M	Total	H	M	Total	H	M	Total
MAESTRÍA	M Facultad de Informática	Querétaro	FIF	JUR	0	0	0	4	7	11	1	7	8	5	14	19
Maestría en Innovación en Entornos Virtuales de Enseñanza-Aprendizaje					0	0	0	4	7	11	1	7	8	5	14	19
TOTAL					0	0	0	4	7	11	1	7	8	5	14	19
DOCTORADO	D Facultad de Informática	Querétaro	FIF	JUR	0	0	0	0	0	0	22	23	45	22	23	45
Doctorado en Innovación en Tecnología Educativa					0	0	0	0	0	0	22	23	45	22	23	45
TOTAL DEL CAMPUS JURIQUILLA					0	0	0	4	7	11	23	30	53	27	37	64

8011400011

8011400012

TOTAL MATRÍCULA NO ESCOLARIZADA 19 27 46 122 167 289 188 317 505 310 484 794

TOTAL MATRÍCULA INSTITUCIÓN 1,267 1,995 3,262 980 1,151 2,131 12,091 15,851 27,942 13,071 17,002 30,073

Fuente: Unidad Institucional de Información UAQ, con datos del SIIA Escolar.

**M.C. DARIO HURTADO MALDONADO**  
DIRECTOR DE SERVICIOS ACADÉMICOS

NOMBRE Y FIRMA DEL DIRECTOR DE SERVICIOS ESCOLARES

**DRA. TERCIA CESARIA REIS DE SOUZA**  
DIRECTORA DE PLANEACIÓN

NOMBRE Y FIRMA DEL RESPONSABLE DE LA CAPTURA



# Asociación Mexicana de Órganos de Control y Vigilancia en Instituciones de Educación Superior, A. C.

**DRA. MARGARITA TERESA DE JESÚS GARCÍA GASCA,  
RECTORA DE LA UNIVERSIDAD AUTÓNOMA DE QUERÉTARO.  
P R E S E N T E:**

Con base en las disposiciones del Presupuesto de Egresos de la Federación para el Ejercicio Fiscal 2020; las consideraciones en relación a la matrícula emitidas por la SEP y su solicitud para que la AMOCVIES, A.C. auditara el Primer informe semestral de matrícula y su variación con respecto al año anterior, la Universidad Autónoma de Nayarit fue designada como Auditor Externo AMOCVIES, A.C. para efectuar la auditoría a la matrícula de la Universidad Autónoma de Querétaro.

## **OBJETIVO**

Verificar la confiabilidad de los datos reportados en los informes de matrícula del Primer semestre en cumplimiento de las disposiciones que aplican del artículo 37, fracción III, del Presupuesto de Egresos de la Federación para el ejercicio fiscal 2020.

## **ALCANCES**

Recibida la información de la matrícula conforme a las indicaciones y formatos determinados por la SEP, cuyo contenido es responsabilidad de la Unidad Institucional de información de la Dirección de Planeación de la Universidad Autónoma de Querétaro, se analizó de la siguiente manera.

- I. Se revisó el cálculo de la muestra de los expedientes escolares de alumnos con base en la fórmula proporcionada por AMOCVIES, A.C., la estratificación se realizó por programa educativo. El total de matrícula de la Universidad reportado en el informe DGESU-SEP es de 30,073 alumnos y la muestra que se revisó es de 96 expedientes escolares.
- II. La auditoría consistió en la confrontación de la evidencia que soporta las cifras de la matrícula reportadas en el Primer informe semestral de matrícula con base en el esquema determinado por la AMOCVIES, A.C., comprometiéndose a presentar los resultados de dicha auditoría externa con todo profesionalismo, imparcialidad y objetividad.





## RESULTADOS

### 1. Soporte de aspirantes a la Institución.

Los programas educativos de la Institución cuentan con soporte documental en formato electrónico de los aspirantes registrados en el *Informe DGESU-SEP*.

### 2. Análisis de duplicidad de alumnos registrados en la base de datos.

El 100% de los 30,073 alumnos no presenta duplicidad.

### 3. Concordancia entre las cifras del *Informe DGESU-SEP* y la base de datos de Servicios Escolares.

Se encontró un 100% de concordancia entre las cifras de matrícula reportada en el Informe DGESU-SEP (aspirantes, nuevo ingreso, reingreso y matrícula total) con la base de datos de la matrícula de la Dirección de Servicios Académicos de la Universidad Autónoma de Querétaro.

### 4. Concordancia entre las cifras del *Informe DGESU-SEP* y la *Estadística 911*.

No aplica

### 5. Revisión de expedientes escolares de alumnos registrados.

Los expedientes escolares de los alumnos de la muestra revisada cuentan con el 100% de los documentos señalados en la normativa correspondiente.

### 6. Resumen de matrícula.

Resumen de matrícula reportada con base en el informe DGESU-SEP y fecha de corte al 30 de marzo de 2020.



# Asociación Mexicana de Órganos de Control y Vigilancia en Instituciones de Educación Superior, A. C.

Nivel	Matrícula de nuevo ingreso	Matrícula de reingreso	Total
Media Superior	233	6,950	7,183
TSU/PA	4	52	56
Licenciatura	1,382	18,986	20,368
Especialidad	233	371	604
Maestría	220	1,189	1,409
Doctorado	59	394	453
Total	2,131	27,942	30,073

## 7. Variación de la matrícula.

Se encontró que la variación entre los indicadores de matrícula de la Universidad Autónoma de Querétaro a la fecha de corte con respecto al año anterior marzo 2019 / marzo 2020 es por la cantidad de 1,113 alumnos, como se muestra en el cuadro siguiente:

Nivel	Matrícula total actual de acuerdo al informe DGESU-SEP de 30 de marzo 2020	Matrícula total del año pasado de acuerdo al Informe de auditoría externa de 30 marzo de 2019	Variación
Media Superior	7,183	6,985	198
TSU/PA	56	49	7
Licenciatura	20,368	19,499	869
Especialidad	604	547	57
Maestría	1,409	1,435	-26
Doctorado	453	445	8
Total	30,073	28,960	1,113

Porcentaje de variación global de la matrícula: 3.84%.

## CONCLUSIÓN


De acuerdo al objetivo de auditoría, se desprende que la información emitida por la Universidad Autónoma de Nayarit es razonablemente confiable, determinando un 100% de concordancia entre los datos contenidos en el Primer informe semestral de matrícula 2020 en consideración al Artículo 37, fracción III, del Presupuesto de Egresos de la Federación 2020 y las evidencias presentadas por la Institución.





# Asociación Mexicana de Órganos de Control y Vigilancia en Instituciones de Educación Superior, A. C.

La auditoría a la matrícula de la Universidad Autónoma de Querétaro se llevó a cabo de conformidad con las Normas de Auditoría para Atestiguar. Dichas normas exigen que cumplamos con los requisitos de ética, así como que planifiquemos y ejecutemos la auditoría con el fin de obtener una seguridad razonable sobre la información que se reportará a la SEP.

Querétaro, Querétaro; 20 de agosto 2020.

  
**Dr. Héctor Granados Rodríguez**  
Presidente del Consejo Directivo de la  
AMOCVIES, A. C.



  
**Mtro. Andrés García Torres**  
Titular del Órgano Interno de Control de la  
Universidad Autónoma de Nayarit.