



Centro Universitario, 28 de junio de 2022.
REC/TGG/319-22

Dra. Carmen Enedina Rodríguez Armenta
Directora General de Educación Superior Universitaria
Presente.

ACUSE

Me es grato enviarle un cordial saludo, al mismo tiempo me permito informar que, adjunto encontrará la siguiente documentación:

1. Informe Semestral 2022-1 específico sobre la ampliación(variación) de la matrícula con su explicación.
2. "Informe DGESU/SEP"
3. Informe de resultados de la auditoría externa a la matrícula 2022-1.
4. Archivo electrónico descrito en los puntos 1,2, y 3 del presente oficio.
5. Copia simple del acuse de recibido del oficio REC/TGG/318//22

Cabe señalar que la Benemérita Universidad Autónoma de Puebla fue designada como revisora de la Universidad Autónoma de Querétaro.


Sin otro en particular, agradezco sus finas atenciones.



+ ICD
+ Of. RE: POR LA
CÁMARA DE DIPLOMADOS.

Atentamente
"Educo en la verdad y en el honor"

Dra. Margarita Teresa de Jesús García Gasca
Rectora



C.c.p. M. en A.P. José Alejandro Ramírez Reséndiz/Secretario de la Contraloría de la U.A.Q.
Archivo



UNIVERSIDAD AUTÓNOMA DE QUERÉTARO
RECTORÍA



Centro Universitario, 28 de junio de 2022.
REC/TGG/318-22

Dip. Sergio Carlos Gutiérrez Luna

Presidente de la Mesa Directiva de la LXV Legislatura Federal
Presente.



SECRETARÍA PARTICULAR
DE LA MESA DIRECTIVA

00004269

CÁMARA DE
DIPUTADOS
LXV LEGISLATURA

06 JUL 2022

17:05

RECIBIDO

Me es grato enviarle un cordial saludo, al mismo tiempo me permito informar que, adjunto encontrará la siguiente documentación:

1. Informe Semestral 2022-1 específico sobre la ampliación(variación) de la matrícula con su explicación.
2. "Informe DGESU/SEP".
3. Informe de resultados de la auditoría externa a la matrícula 2022-1
4. Archivo electrónico descrito en los puntos 1,2, y 3 del presente oficio

Cabe señalar que la Benemérita Universidad Autónoma de Puebla fue designada como revisora de la Universidad Autónoma de Querétaro.

Sin otro en particular, agradezco sus finas atenciones.



Atentamente
"Educo en la verdad y en el honor"

Dra. Margarita Teresa de Jesús García Gasca

Rectora



RECTORÍA

C.c.p. M. en A.P. José Alejandro Ramírez Reséndiz/Secretario de la Contraloría de la U.A.Q.
Archivo




Variación de la Matrícula de enero-junio 2022 con respecto a enero-junio 2021

NIVEL	Matrícula total al 30 de marzo 2022	Matrícula total al 30 de marzo 2021	Variación Absoluta	Variación Relativa (%)	Variación por Nivel Educativo
Bachillerato	7,577	7,491	86		
Media Superior	7,577	7,491	86	0.28%	1.15%
TSU/PA	68	52	16	0.05%	30.8%
Licenciatura	20,902	20,781	121	0.39%	0.6%
Especialidad	947	591	356	1.16%	60.2%
Maestría	1,218	1,329	-111	-0.36%	-8.4%
Doctorado	518	484	34	0.11%	7.0%
Superior	23,653	23,237	416	1.35%	1.79%
TOTAL UAQ	31,230	30,728	502	1.63%	1.63%
Posgrado	2,683	2,404	279	0.91%	11.6%

La variación del semestre enero-junio de 2022 con respecto al semestre enero-junio 2021 representa un incremento mínimo de 1.63%, en comparación con los incrementos de los tres años anteriores, que fueron del 2.17%, 3.84% y 2.31%; para los semestres 2021-1, 2020-1 y 2019-1 respectivamente. Estos ligeros incrementos responden al esfuerzo de la actual administración por incrementar y diversificar la cobertura sin disminuir la calidad, a pesar de los considerables recortes presupuestales de los años recientes y de los efectos de la pandemia por Covid19. Es importante destacar el incremento en la matrícula en las especialidades médicas, como resultado de una mayor demanda de profesionales especializados en salud, en los últimos dos años, al pasar de 358 a 692 estudiantes de este nivel del área de la salud, incremento que representa un 93%. La UAQ ha regresado a clases presenciales en todos sus niveles a partir del 25 de abril de 2022, después de haber implementado una estrategia de impartición de clases de forma híbrida durante la contingencia. La razón del incremento del semestre enero-junio 2022, entre otras razones, a la mencionada anteriormente, es la variación normal no significativa cíclica. Es importante mencionar que los Bachilleratos y varios PE de nivel licenciatura sólo ofertan ingreso anual, además de que en el semestre julio-diciembre de cada año la demanda es mayor debido a que es el periodo de egreso del ciclo anual del nivel medio superior.

A nivel institucional el incremento del 1.63% representan 502 estudiantes más inscritos en el mismo periodo que el del año anterior, cifra significativa si consideramos el costo anual por estudiante.


Dra. Tércia Cesária Reis de Souza
Directora de Planeación y Gestión
Institucional


M. en A.P. José Alejandro Ramírez Reséndiz
Secretario de la Contraloría

2 de junio de 2022



Universidad Autónoma de Querétaro



Informe SEP de Matrícula 2022-1

FECHA DE CAPTURA: 30 de marzo de 2022

Informe del Semestre:	
1°	2°
15-jul-22	15-dic-22

Informe del Trimestre:			
1°	2°	3°	4°
15-abr-22	15-jul-22	15-oct-22	15-ene-23

NIVEL / PROGRAMA EDUCATIVO	NIV	PLANTEL	MUNICIPIO	CAMPUS	ASPIRANTES		NUEVO INGRESO			REINGRESO			MATRICULA TOTAL			
MODALIDAD: ESCOLARIZADA																
MEDIO SUPERIOR					H	M	Total	H	M	Total	H	M	Total			
Bachillerato General	B	Plantel Norte	Querétaro	PNOR			0	1	2	3	1,003	1,442	2,445	1,004	1,444	2,448
Bachillerato General	B	Plantel Sur	Querétaro	PSUR			0	0	0	0	867	1,239	2,106	867	1,239	2,106
Bachillerato General	B	Plantel Bicentenario	Querétaro	PBIC			0	0	0	0	198	416	614	198	416	614
Bachillerato General	B	Plantel San Juan del Río	San Juan del Río	SJR			0	0	0	0	388	527	915	388	527	915
Bachillerato General	B	Plantel Colón	Colón	PCOL			0	0	0	0	93	140	233	93	140	233
Bachillerato General	B	Plantel Pedro Escobedo	Pedro Escobedo	PPES			0	0	0	0	91	180	271	91	180	271
Bachillerato General	B	Plantel Conca	Arroyo Seco	PARY			0	0	0	0	21	32	53	21	32	53
Bachillerato General	B	Plantel Amazcala	El Marqués	AMZ			0	0	0	0	63	150	213	63	150	213
Bachillerato General	B	Plantel Jalpan	Jalpan de Serra	PJAL			0	0	0	0	75	133	208	75	133	208
Bachillerato General	B	Plantel Amealco	Amealco	PAM			0	0	0	0	85	159	244	85	159	244
Bachillerato General	B	Plantel Pinal de Amoles	Pinal de Amoles	PPA			0	0	0	0	14	22	36	14	22	36
TOTAL DE NIVEL MEDIO SUPERIOR					0	0	0	1	2	3	2,898	4,440	7,338	2,899	4,442	7,341

NOMBRE DEL CAMPUS: AEROPUERTO										MATRÍCULA															
TSU/PA				H		M		Total		H				M		Total		H		M		Total			
Profesional Asociado en la Enseñanza de Lenguas		T	Facultad de Lenguas y Letras	Querétaro		AER		0		0		0		8		8		0		8		8			
TOTAL										0		0		0		8		8		0		8		8	

LICENCIATURA		H	M	Total	H	M	Total	H	M	Total	H	M	Total
Licenciatura en Geografía Ambiental	L	Facultad de Ciencias Naturales	Querétaro	AER			0	0	0	0	17	51	68
	L		Querétaro	AER			0	0	0	44	66	110	
Licenciatura en Microbiología	L	Facultad de Ciencias Naturales	Querétaro	AER			0	0	0	0	32	27	59
Licenciatura en Ciencias de la Seguridad	L	Facultad de Derecho	Querétaro	AER			0	0	0	0	13	37	50
Licenciatura en Desarrollo Humano para la Sustentabilidad	L	Facultad de Filosofía	Querétaro	AER			0	0	0	0	77	95	172
Licenciatura en Gastronomía	L	Facultad de Filosofía	Querétaro	AER			0	0	0	0	124	138	262
Ingeniería Biomédica	L	Facultad de Ingeniería	Querétaro	AER	25	15	40	3	4	7	156	78	234
Ingeniería en Nanotecnología	L	Facultad de Ingeniería	Querétaro	AER	14	5	19	2	2	4	124	40	164
Ingeniería Física	L	Facultad de Ingeniería	Querétaro	AER	14	5	19	5	2	7	3	68	71
Licenciatura en Innovación y Gestión Educativa	L	Facultad de Psicología	Querétaro	AER			0	0	0	0	27	56	83
Licenciatura en Estudios Literarios	L	Facultad de Lenguas y Letras	Querétaro	AER			0	0	0	0	17	83	100
Licenciatura en Lenguas Modernas en Español	L	Facultad de Lenguas y Letras	Querétaro	AER			0	0	0	0	16	44	60
Licenciatura en Lenguas Modernas en Francés	L	Facultad de Lenguas y Letras	Querétaro	AER			0	0	0	0	53	170	223
Licenciatura en Lenguas Modernas en Inglés	L	Facultad de Lenguas y Letras	Querétaro	AER			0	0	0	0	713	961	1674
TOTAL		53	25	78	10	8	18	703	953	1656	713	961	1674



Universidad Autónoma de Querétaro



Informe SEP de Matrícula 2022-1

FECHA DE CAPTURA: 30 de marzo de 2022

Informe del Semestre:	
1°	2°
15-jul-22	15-dic-22

Informe del Trimestre:			
1°	2°	3°	4°
15-abr-22	15-jul-22	15-oct-22	15-ene-23

NIVEL / PROGRAMA EDUCATIVO	NIV	PLANTEL	MUNICIPIO	CAMPUS	ASPIRANTES			NUEVO INGRESO			REINGRESO			MATRICULA TOTAL		
MAESTRIA					H	M	Total	H	M	Total	H	M	Total	H	M	Total
Maestría en Gestión Integrada de Cuencas	M	Facultad de Ciencias Naturales	Querétaro	AER			0	0	0	0	5	6	11	5	6	11
Maestría en Ciencias (7 LT)	M	Facultad de Ingeniería	Querétaro	AER			0	3	2	5	7	2	9	10	4	14
Maestría en Ciencias en Inteligencia Artificial	M	Facultad de Ingeniería	Querétaro	AER			0	7	1	8	24	7	31	31	8	39
Maestría en Enseñanza de Estudios Literarios	M	Facultad de Lenguas y Letras	Querétaro	AER			0	0	0	0	3	8	11	3	8	11
Maestría en Lingüística	M	Facultad de Lenguas y Letras	Querétaro	AER			0	0	0	0	2	13	15	2	13	15
Maestría en Enseñanza de Lenguas y Cultura	M	Facultad de Lenguas y Letras	Querétaro	AER			0	0	0	0	0	0	0	0	0	0
Maestría en Estudios Multidisciplinarios Sobre el Trabajo	M	Facultad de Psicología	Querétaro	AER			0	1	5	6	3	3	6	4	8	12
Maestría en Creación Educativa	M	Secretaría Académica	Querétaro	AER			0	5	11	16	0	0	0	5	11	16
TOTAL					0	0	0	16	19	35	44	39	83	60	58	118

DOCTORADO					H	M	Total	H	M	Total	H	M	Total	H	M	Total
Doctorado en Lingüística	D	Facultad de Lenguas y Letras	Querétaro	AER	0	0	0	0	0	0	4	18	22	4	18	22
Doctorado en Estudios Multidisciplinarios Sobre el Trabajo	D	Facultad de Psicología	Querétaro	AER	0	0	0	0	0	0	10	9	19	10	9	19
TOTAL					0	0	0	0	0	0	14	27	41	14	27	41
TOTAL DEL CAMPUS AEROPUERTO					53	25	78	26	27	53	761	1027	1788	787	1054	1841

NOMBRE DEL CAMPUS: AMAZCALA																
LICENCIATURA					H	M	Total	H	M	Total	H	M	Total	H	M	Total
Ingeniería Agroindustrial	L	Facultad de Ingeniería	El Marqués	AMZ	3	7	10	1	2	3	29	32	61	30	34	64
TOTAL					3	7	10	1	2	3	29	32	61	30	34	64

MAESTRIA					H	M	Total	H	M	Total	H	M	Total	H	M	Total
Maestría en Ciencias (Ingeniería de Biosistemas)	M	Facultad de Ingeniería	El Marqués	AMZ			0	3	2	5	3	8	11	6	10	16
TOTAL					0	0	0	3	2	5	3	8	11	6	10	16

DOCTORADO					H	M	Total	H	M	Total	H	M	Total	H	M	Total
Doctorado en Ingeniería de Biosistemas	D	Facultad de Ingeniería	El Marqués	AMZ			0	2	3	5	8	22	30	10	25	35
TOTAL					0	0	0	2	3	5	8	22	30	10	25	35
TOTAL DEL CAMPUS AMAZCALA					3	7	10	6	7	13	40	62	102	46	69	115

NOMBRE DEL CAMPUS: AMEALCO																
LICENCIATURA					H	M	Total	H	M	Total	H	M	Total	H	M	Total
Contador Público	L	Facultad de Contaduría y Adm	Amealco	AME			0	0	0	0	15	48	63	15	48	63
Licenciatura en Administración	L	Facultad de Contaduría y Adm	Amealco	AME			0	0	0	0	17	38	55	17	38	55
Licenciatura en Desarrollo Local	L	Facultad de Ciencias Políticas	Amealco	AME			0	0	0	0	1	16	17	1	16	17
Licenciatura en Derecho	L	Facultad de Derecho	Amealco	AME			0	0	0	0	25	47	72	25	47	72
Ingeniería Agroindustrial	L	Facultad de Ingeniería	Amealco	AME	4	4	8	2	1	3	10	14	24	12	15	27
TOTAL					4	4	8	2	1	3	68	163	231	70	164	234
TOTAL DEL CAMPUS AMEALCO					4	4	8	2	1	3	68	163	231	70	164	234



Universidad Autónoma de Querétaro

Informe SEP de Matrícula 2022-1



FECHA DE CAPTURA: 30 de marzo de 2022

Informe del Semestre:	
1°	2°
15-jul-22	15-dic-22

Informe del Trimestre:			
1°	2°	3°	4°
15-abr-22	15-jul-22	15-oct-22	15-ene-23

NIVEL / PROGRAMA EDUCATIVO	NIV	PLANTEL	MUNICIPIO	CAMPUS	ASPIRANTES	NUEVO INGRESO			REINGRESO			MATRICULA TOTAL				
NOMBRE DEL CAMPUS: CADEREYTA																
LICENCIATURA					H		M		Total		H		M		Total	
Contador Público	L	Facultad de Contaduría y Adm	Cadereyta	CAD			0	0	0	0	39	86	125	39	86	125
Licenciatura en Administración	L	Facultad de Contaduría y Adm	Cadereyta	CAD			0	0	0	0	23	72	95	23	72	95
Licenciatura en Gestión Pública y Gobierno	L	Facultad de Ciencias Políticas y Gobierno	Cadereyta	CAD			0	0	0	0	25	32	57	25	32	57
Licenciatura en Derecho	L	Facultad de Derecho	Cadereyta	CAD			0	0	0	0	35	86	121	35	86	121
TOTAL							0	0	0	0	122	276	398	122	276	398
TOTAL DEL CAMPUS CADEREYTA							0	0	0	0	122	276	398	122	276	398

NOMBRE DEL CAMPUS: CONCA														
LICENCIATURA					H	M	Total	H	M	Total	H	M	Total	
Licenciatura en Producción Agropecuaria Sustentable	L	Facultad de Ciencias Naturales	Arroyo Seco	ARY			0	0	0	0	39	40	79	39
Ingeniería Agroindustrial	L	Facultad de Ingeniería	Arroyo Seco	ARY	2	2	4	0	0	0	8	9	17	8
TOTAL					2	2	4	0	0	0	47	49	96	47
TOTAL DEL CAMPUS CONCA					2	2	4	0	0	0	47	49	96	47

NOMBRE DEL CAMPUS: LA CAPILLA														
TSU/PA					H	M	Total	H	M	Total	H	M	Total	
Técnico Superior Universitario en Atención Médica Prehospitalaria	T	Facultad de Medicina	Querétaro	CAP			0	0	0	0	17	10	27	17
Técnico Superior Universitario en Prótesis Dental	T	Facultad de Medicina	Querétaro	CAP			0	0	0	0	7	21	28	7
TOTAL					0	0	0	0	0	0	24	31	55	24

LICENCIATURA					H	M	Total	H	M	Total	H	M	Total	
Licenciatura en Odontología	L	Facultad de Medicina	Querétaro	CAP	12	44	56	9	23	32	48	203	251	57
Licenciatura en Optometría	L	Facultad de Medicina	Querétaro	CAP			0	0	0	0	24	39	63	24
Médico General	L	Facultad de Medicina	Querétaro	CAP	178	385	563	23	35	58	269	338	607	292
TOTAL					190	429	619	32	58	90	341	580	921	373

ESPECIALIDAD					H	M	Total	H	M	Total	H	M	Total	
Especialidad en Anestesiología	E	Facultad de Medicina	Querétaro	CAP			0	0	0	0	25	52	77	25
Especialidad en Cirugía General	E	Facultad de Medicina	Querétaro	CAP			0	0	0	0	57	17	74	57
Especialidad en Endodoncia	E	Facultad de Medicina	Querétaro	CAP			0	0	0	0	3	17	20	3
Especialidad en Geriátrica	E	Facultad de Medicina	Querétaro	CAP			0	0	0	0	10	19	29	10
Especialidad en Ginecología y Obstetricia	E	Facultad de Medicina	Querétaro	CAP			0	0	0	0	19	30	49	19
Especialidad en Medicina del Trabajo y Ambiental	E	Facultad de Medicina	Querétaro	CAP			0	0	0	0	1	10	11	1
Especialidad en Medicina Familiar	E	Facultad de Medicina	Querétaro	CAP			0	0	0	0	43	96	139	43
Especialidad en Medicina Interna	E	Facultad de Medicina	Querétaro	CAP			0	0	0	0	34	32	66	34
Especialidad en Odontopediatría	E	Facultad de Medicina	Querétaro	CAP			0	0	0	0	3	19	22	3
Especialidad en Ortopedia	E	Facultad de Medicina	Querétaro	CAP			0	0	0	0	6	15	21	6
Especialidad en Pediatría Médica	E	Facultad de Medicina	Querétaro	CAP			0	0	0	0	6	32	38	6
Especialidad en Proctología	E	Facultad de Medicina	Querétaro	CAP			0	0	0	0	10	10	20	10
Especialidad en Rinología y Cirugía Plástica Facial	E	Facultad de Medicina	Querétaro	CAP			0	0	0	0	3	2	5	3



Universidad Autónoma de Querétaro

Informe SEP de Matrícula 2022-1



EDUCACIÓN

FECHA DE CAPTURA: 30 de marzo de 2022

Informe del Semestre:	
1°	2°
15-jul-22	15-dic-22

Informe del Trimestre:			
1°	2°	3°	4°
15-abr-22	15-jul-22	15-oct-22	15-ene-23

NIVEL / PROGRAMA EDUCATIVO	NIV	PLANTEL	MUNICIPIO	CAMPUS	ASPIRANTES	NUEVO INGRESO			REINGRESO			MATRICULA TOTAL		
Especialidad en Traumatología y Ortopedia	E	Facultad de Medicina	Querétaro	CAP		0	0	0	41	6	47	41	6	47
Especialidad en Urgencias Médico Quirúrgicas	E	Facultad de Medicina	Querétaro	CAP		0	0	0	37	33	70	37	33	70
Especialidad Médica y Quirúrgica de los Padecimientos de la Columna Vertebral	E	Facultad de Medicina	Querétaro	CAP		0	0	0	4	0	4	4	0	4
TOTAL						0	0	0	302	390	692	302	390	692

MAESTRÍA		H	M	Total	H	M	Total	H	M	Total	H	M	Total
Maestría en Ciencias en Biomedicina	M			0	0	0	0	3	6	9	3	6	9
Maestría en Ciencias en Neurometabolismo	M			0	0	0	0	1	4	5	1	4	5
Maestría en Emergencias y Desastres	M			0	0	0	0	1	0	1	1	0	1
Maestría en Investigación Médica	M			0	2	4	6	8	3	11	10	7	17
TOTAL		0	0	0	2	4	6	13	13	26	15	17	32

DOCTORADO		H	M	Total	H	M	Total	H	M	Total	H	M	Total
Doctorado en Ciencias en Biomedicina	D			0	2	5	7	4	6	10	6	11	17
TOTAL		0	0	0	2	5	7	4	6	10	6	11	17
TOTAL DEL CAMPUS LA CAPILLA		190	429	619	36	67	103	684	1,020	1,704	720	1,087	1,807

NOMBRE DEL CAMPUS; CORREGIDORA												MATRÍCULA											
LICENCIATURA				H	M	Total	H	M	Total	H	M	Total	H	M	Total	H	M	Total					
Licenciatura en Educación Física y Ciencias del Deporte	L	Facultad de Enfermería	COR	32	14	46	12	9	21	190	88	278	202	97	299								
Licenciatura en Fisioterapia	L	Facultad de Enfermería	COR	44	90	134	7	10	17	76	201	277	83	211	294								
TOTAL				76	104	180	19	19	38	266	289	555	285	308	593								
TOTAL DEL CAMPUS CORREGIDORA				76	104	180	19	19	38	266	289	555	285	308	593								

NOMBRE DEL CAMPUS: CENTRO UNIVERSITARIO												MATRÍCULA											
LICENCIATURA				H	M	Total	H	M	Total	H	M	Total	H	M	Total	H	M	Total					
Licenciatura en Actuación	L	Facultad de Bellas Artes	CU	0	0	0	0	0	0	36	73	109	36	73	109	36	73	109					
Licenciatura en Arte Danzario	L	Facultad de Bellas Artes	CU	0	0	0	0	0	0	15	75	90	15	75	90	15	75	90					
Licenciatura en Artes Visuales	L	Facultad de Bellas Artes	CU	14	43	57	8	28	36	60	178	238	68	206	274	68	206	274					
Licenciatura en Composición Musical para Medios Audiovisuales y Escénicos	L	Facultad de Bellas Artes	CU	0	0	0	0	0	0	36	11	47	36	11	47	36	11	47					
Licenciatura en Danza Folklórica Mexicana	L	Facultad de Bellas Artes	CU	0	0	0	0	0	0	22	36	58	22	36	58	22	36	58					
Licenciatura en Diseño y Comunicación Visual	L	Facultad de Bellas Artes	CU	18	74	92	9	40	49	87	243	330	96	283	379	96	283	379					
Licenciatura en Docencia del Arte	L	Facultad de Bellas Artes	CU	4	2	6	3	3	6	21	20	41	24	23	47	24	23	47					
Licenciatura en Música	L	Facultad de Bellas Artes	CU			0	0	0	0	49	34	83	49	34	83	49	34	83					
Licenciatura en Música Popular Contemporánea	L	Facultad de Bellas Artes	CU			0	0	0	0	57	17	74	57	17	74	57	17	74					
Licenciatura en Restauración de Bienes Muebles	L	Facultad de Bellas Artes	CU	1	7	8	1	6	7	3	17	20	4	23	27	4	23	27					
Licenciatura en Actuaria	L	Facultad de Contaduría y Adm	CU			0	0	0	0	92	76	168	92	76	168	92	76	168					
Contador Público	L	Facultad de Contaduría y Adm	CU	60	87	147	45	62	107	400	516	916	445	578	1023	445	578	1023					
Licenciatura en Administración	L	Facultad de Contaduría y Adm	CU	57	81	138	35	56	91	295	418	713	330	474	804	330	474	804					
Licenciatura en Administración Financiera	L	Facultad de Contaduría y Adm	CU			0	0	0	0	137	62	199	137	62	199	137	62	199					
Licenciatura en Economía Empresarial	L	Facultad de Contaduría y Adm	CU			0	0	0	0	91	69	160	91	69	160	91	69	160					
Licenciatura en Gestión y Desarrollo de Empresas Sociales	L	Facultad de Contaduría y Adm	CU			0	0	0	0	24	46	70	24	46	70	24	46	70					
Licenciatura en Negocios Turísticos	L	Facultad de Contaduría y Adm	CU			0	0	0	0	34	130	164	34	130	164	34	130	164					



Universidad Autónoma de Querétaro



Informe SEP de Matrícula 2022-1

FECHA DE CAPTURA: 30 de marzo de 2022

Informe del Semestre:	
1°	2°
15-jul-22	15-dic-22

Informe del Trimestre:			
1°	2°	3°	4°
15-abr-22	15-jul-22	15-oct-22	15-ene-23

NIVEL / PROGRAMA EDUCATIVO		NIV	PLANTEL	MUNICIPIO	CAMPUS	ASPIRANTES		NUEVO INGRESO			REINGRESO			MATRICULA TOTAL					
Licenciatura en Negocios y Comercio Internacional	Licenciatura en Ciencias Políticas y Administración Pública	L	Facultad de Contaduría y Adm	Querétaro	CU	91	154	245	41	72	113	356	575	931	397	647	1044		
		L	Facultad de Ciencias Políticas	Querétaro	CU			0	0	0	0	0	83	61	144	83	61	144	
		L	Facultad de Ciencias Políticas	Querétaro	CU			0	0	0	0	0	100	112	212	100	112	212	
		L	Facultad de Ciencias Políticas	Querétaro	CU			0	0	0	0	0	1	1	2	1	1	2	
		L	Facultad de Ciencias Políticas	Querétaro	CU			0	0	0	0	0	57	150	207	57	150	207	
		L	Facultad de Ciencias Políticas	Querétaro	CU			0	0	0	0	0	29	35	64	29	35	64	
		L	Facultad de Ciencias Políticas	Querétaro	CU			0	0	0	0	0	47	216	263	47	216	263	
		L	Facultad de Derecho	Querétaro	CU	59	89	148	48	81	129	782	1017	1799	830	1098	1928		
		L	Facultad de Derecho	Querétaro	CU	31	164	195	13	68	81	90	489	579	103	557	660		
		L	Facultad de Ingeniería	Querétaro	CU	51	10	61	7	3	10	312	98	410	319	101	420		
Ingeniería Civil	Ingeniería en Automatización	L	Facultad de Ingeniería	Querétaro	CU	23	3	26	5	1	6	250	52	302	255	53	308	308	
		L	Facultad de Ingeniería	Querétaro	CU	26	9	35	4	1	5	173	80	253	177	81	258	258	
		L	Facultad de Ingeniería	Querétaro	CU	24	18	42	2	3	5	92	49	141	94	52	146	146	
		L	Facultad de Ingeniería	Querétaro	CU	52	60	112	10	17	27	206	195	401	216	212	428	428	
		L	Facultad de Ingeniería	Querétaro	CU	19	21	40	3	10	13	59	102	161	62	112	174	174	
		L	Facultad de Ingeniería	Querétaro	CU	3	4	7	2	2	4	36	30	66	38	32	70	70	
		L	Facultad de Ingeniería	Querétaro	CU			0	0	0	0	0	150	530	680	150	530	680	
		L	Facultad de Ingeniería	Querétaro	CU			0	0	0	0	0	18	13	31	18	13	31	31
		L	Facultad de Ingeniería	Querétaro	CU			0	0	0	0	0	94	135	229	94	135	229	229
		L	Facultad de Ingeniería	Querétaro	CU			0	0	0	0	0	19	34	53	19	34	53	53
Ingeniería Química Ambiental	Ingeniería Química en Alimentos	L	Facultad de Ingeniería	Querétaro	CU			0	0	0	0	46	119	165	46	119	165	165	
		L	Facultad de Ingeniería	Querétaro	CU			0	0	0	0	105	53	158	105	53	158	158	
		L	Facultad de Ingeniería	Querétaro	CU			0	0	0	0	107	224	331	124	247	371	371	
		L	Facultad de Ingeniería	Querétaro	CU	64	135	199	17	23	40	107	224	331	124	247	371	371	
		L	Facultad de Ingeniería	Querétaro	CU	597	961	1,558	253	476	729	4,671	6,391	11,062	4,924	6,867	11,791	11,791	
		TOTAL																	

Notas: (1) En la pasada reestructuración cambio de nombre de Ingeniería Industrial y de Manufactura a Ingeniería Industrial.

(2) La matrícula y aspirantes del Tronco Común de Química se distribuyeron de forma proporcional en las carreras que puede elegir (ver Anexo 1).

ESPECIALIDAD		H	M	Total	H	M	Total	H	M	Total	H	M	Total		
Especialidad en Comunicación Política	E Facultad de Ciencias Políticas \	CU		0	1	5	6	0	0	0	1	5	6		
Especialidad en Familias y Prevención de la Violencia	E Facultad de Ciencias Políticas \	CU		0	0	0	0	2	8	10	2	8	10		
Especialidad en Gestión para el Desarrollo Comunitario	E Facultad de Ciencias Políticas \	CU		0	0	0	0	1	10	11	1	10	11		
Especialidad en Derecho Corporativo	E Facultad de Derecho	CU		0	12	17	29	0	0	0	12	17	29		
Especialidad en Derecho del Trabajo	E Facultad de Derecho	CU		0	5	6	11	0	0	0	5	6	11		
Especialidad en Derecho Familiar, Civil y Mercantil	E Facultad de Derecho	CU		0	6	5	11	8	3	11	14	8	22		
Especialidad en Derecho Fiscal	E Facultad de Derecho	CU		0	7	5	12	0	0	0	7	5	12		
Especialidad en Derecho Notarial	E Facultad de Derecho	CU		0	18	24	42	2	1	3	20	25	45		
Especialidad en Justicia Constitucional y Amparo	E Facultad de Derecho	CU		0	12	12	24	0	1	1	12	13	25		
Especialidad en Proceso Penal Acusatorio	E Facultad de Derecho	CU		0	8	12	20	0	0	0	8	12	20		
Especialidad en Salud Pública	E Facultad de Enfermería	CU		0	1	5	6	0	0	0	1	5	6		
Especialidad en Enfermería	E Facultad de Enfermería	CU		0	0	0	0	5	14	19	5	14	19		
Especialidad en Administración y Gestión de los Servicios de Enfermería	E Facultad de Enfermería	CU		0	0	0	0	1	2	3	1	2	3		
Especialidad en Bioquímica Clínica	E Facultad de Química	CU		0	0	0	0	2	9	11	2	9	11		
TOTAL				0	0	0	70	91	161	21	48	69	91	139	230



Universidad Autónoma de Querétaro

Informe SEP de Matrícula 2022-1



FECHA DE CAPTURA: 30 de marzo de 2022

Informe del Semestre:	
1°	2°
15-jul-22	15-dic-22

Informe del Trimestre:			
1°	2°	3°	4°
15-abr-22	15-jul-22	15-oct-22	15-ene-23

NIVEL / PROGRAMA EDUCATIVO	NIV	PLANTEL	MUNICIPIO	CAMPUS	ASPIRANTES			NUEVO INGRESO			REINGRESO			MATRICULA TOTAL		
MAESTRÍA					H	M	Total	H	M	Total	H	M	Total	H	M	Total
Maestría en Arte para la Educación	M	Facultad de Bellas Artes	Querétaro	CU			0	0	0	0	4	7	11	4	7	11
Maestría en Dirección y Gestión de Proyectos Artísticos y Culturales	M	Facultad de Bellas Artes	Querétaro	CU			0	0	0	0	5	6	11	5	6	11
Maestría en Diseño y Comunicación Hipermedial	M	Facultad de Bellas Artes	Querétaro	CU			0	0	0	0	1	6	7	1	6	7
Maestría en Estudios de Género	M	Facultad de Bellas Artes	Querétaro	CU			0	0	0	0	3	9	12	3	9	12
Maestría en Administración	M	Facultad de Contaduría y Adm	Querétaro	CU			0	6	16	22	83	86	169	89	102	191
Maestría en Negocios y Comercio Internacional	M	Facultad de Contaduría y Adm	Querétaro	CU			0	3	1	4	0	0	0	3	1	4
Maestría en Ciencias Económico Administrativas	M	Facultad de Contaduría y Adm	Querétaro	CU			0	2	2	4	0	0	0	2	2	4
Maestría en Gestión de la Tecnología	M	Facultad de Contaduría y Adm	Querétaro	CU			0	3	6	9	3	8	11	6	14	20
Maestría en Gestión e Innovación Pública	M	Facultad de Contaduría y Adm	Querétaro	CU			0	0	0	0	4	4	8	4	4	8
Maestría en Impuestos	M	Facultad de Contaduría y Adm	Querétaro	CU			0	2	4	6	21	31	52	23	35	58
Maestría en Ciencias Sociales	M	Facultad de Ciencias Políticas	Querétaro	CU			0	0	0	0	4	4	8	4	4	8
Maestría en Comunicación y Cultura Digital	M	Facultad de Ciencias Políticas	Querétaro	CU			0	0	0	0	5	4	9	5	4	9
Maestría en Administración Pública, Estatal y Municipal	M	Facultad de Derecho	Querétaro	CU			0	0	0	0	11	16	27	11	16	27
Maestría en Ciencias Jurídicas	M	Facultad de Derecho	Querétaro	CU			0	2	3	5	2	5	7	4	8	12
Maestría en Derecho	M	Facultad de Derecho	Querétaro	CU			0	0	0	0	1	0	1	1	0	1
Maestría en Ética Aplicada y Bioética	M	Facultad de Derecho	Querétaro	CU			0	6	12	18	5	5	10	11	17	28
Maestría en Retórica, Argumentación Jurídica y Licitación Oral	M	Facultad de Derecho	Querétaro	CU			0	0	0	0	11	8	19	11	8	19
Maestría en Ciencias de la Rehabilitación en el Movimiento Humano	M	Facultad de Enfermería	Querétaro	CU			0	0	0	0	1	2	3	1	2	3
Maestría en el Manejo Clínico de Heridas, Estomas y Quemaduras	M	Facultad de Enfermería	Querétaro	CU			0	0	0	0	2	7	9	2	7	9
Maestría en Arquitectura	M	Facultad de Ingeniería	Querétaro	CU			0	0	3	3	8	5	13	8	8	16
Maestría en Ciencias (7 LT)	M	Facultad de Ingeniería	Querétaro	CU			0	13	3	16	58	15	73	71	18	89
Maestría en Didáctica de las Matemáticas y de las Ciencias	M	Facultad de Ingeniería	Querétaro	CU			0	0	0	0	6	4	10	6	4	10
Maestría en Diseño e Innovación	M	Facultad de Ingeniería	Querétaro	CU			0	4	2	6	5	5	10	9	7	16
Maestría en Ingeniería de Calidad y Productividad	M	Facultad de Ingeniería	Querétaro	CU			0	2	3	5	2	7	9	4	10	14
Maestría en Ingeniería de Vías Terrestres y Movilidad	M	Facultad de Ingeniería	Querétaro	CU			0	2	0	2	16	6	22	18	6	24
Maestría en Valuación de Bienes	M	Facultad de Ingeniería	Querétaro	CU			0	8	7	15	6	4	10	14	11	25
Maestría en Aprendizajes de la Lengua y las Matemáticas	M	Facultad de Psicología	Querétaro	CU			0	0	0	0	4	16	20	4	16	20
Maestría en Ciencias de la Educación	M	Facultad de Psicología	Querétaro	CU			0	0	0	0	4	10	14	4	10	14
Maestría en Educación Para la Ciudadanía	M	Facultad de Psicología	Querétaro	CU			0	0	0	0	3	8	11	3	8	11
Maestría en Psicología Clínica	M	Facultad de Psicología	Querétaro	CU			0	0	0	0	8	23	31	8	23	31
Maestría en Psicología del Trabajo	M	Facultad de Psicología	Querétaro	CU			0	0	0	0	7	17	24	7	17	24
Maestría en Ciencia y Tecnología Ambiental	M	Facultad de Química	Querétaro	CU			0	0	0	0	5	6	11	5	6	11
Maestría en Ciencia y Tecnología de los Alimentos	M	Facultad de Química	Querétaro	CU			0	0	0	0	12	45	57	12	45	57
Maestría en Ciencias de la Energía	M	Facultad de Química	Querétaro	CU			0	0	0	0	8	7	15	8	7	15
Maestría en Ciencias Químico Biológicas	M	Facultad de Química	Querétaro	CU			0	0	0	0	6	13	19	6	13	19
Maestría en Química Clínica Diagnóstica	M	Facultad de Química	Querétaro	CU			0	0	0	0	5	5	10	5	5	10
TOTAL					0	0	0	53	62	115	329	404	733	382	466	848



Universidad Autónoma de Querétaro



Informe SEP de Matrícula 2022-1

FECHA DE CAPTURA: 30 de marzo de 2022

Informe del Semestre:	
1°	2°
15-jul-22	15-dic-22

Informe del Trimestre:			
1°	2°	3°	4°
15-abr-22	15-jul-22	15-oct-22	15-ene-23

NIVEL / PROGRAMA EDUCATIVO	NIV	PLANTEL	MUNICIPIO	CAMPUS	ASPIRANTES			NUEVO INGRESO			REINGRESO			MATRÍCULA TOTAL		
DOCTORADO					H	M	Total	H	M	Total	H	M	Total	H	M	Total
Doctorado en Artes	D	Facultad de Bellas Artes	Querétaro	CU	0	0	0	0	0	0	2	5	7	2	5	7
Doctorado en Administración	D	Facultad de Contaduría y Adm	Querétaro	CU	0	0	0	7	10	17	10	3	13	17	13	30
Doctorado en Ciencias Económico Administrativas	D	Facultad de Contaduría y Adm	Querétaro	CU	0	0	0	0	0	0	5	6	11	5	6	11
Doctorado en Gestión Tecnológica e Innovación	D	Facultad de Contaduría y Adm	Querétaro	CU	0	0	0	4	2	6	8	9	17	12	11	23
Doctorado en Ciencias Sociales	D	Facultad de Ciencias Políticas	Querétaro	CU	0	0	0	0	0	0	4	3	7	4	3	7
Doctorado en Derecho	D	Facultad de Derecho	Querétaro	CU	0	0	0	21	4	25	0	0	0	21	4	25
Doctorado en Ciencias Jurídicas	D	Facultad de Derecho	Querétaro	CU	0	0	0	3	3	6	11	4	15	14	7	21
Doctorado en Ingeniería	D	Facultad de Ingeniería	Querétaro	CU	0	0	0	4	1	5	19	9	28	23	10	33
Doctorado en Innovación, Tecnología y Hábitat	D	Facultad de Ingeniería	Querétaro	CU	0	0	0	0	0	0	6	5	11	6	5	11
Doctorado en Ciencias de la Energía	D	Facultad de Química	Querétaro	CU	0	0	0	3	2	5	9	3	12	12	5	17
Doctorado en Ciencias de los Alimentos	D	Facultad de Química	Querétaro	CU	0	0	0	0	0	0	8	11	19	8	11	19
Doctorado en Ciencias Químico Biológicas	D	Facultad de Química	Querétaro	CU	0	0	0	0	0	0	4	8	12	4	8	12
TOTAL					597	961	1,558	418	651	1,069	5,107	6,909	12,016	5,525	7,560	13,085
TOTAL DEL CAMPUS CENTRO UNIVERSITARIO																

NOMBRE DEL CAMPUS: CENTRO HISTÓRICO																
LICENCIATURA				H	M	Total	MATRÍCULA									
							H	M	Total	H	M	Total	H	M	Total	
Licenciatura en Antropología	L	Facultad de Filosofía	Querétaro	HIS	0	0	0	0	0	18	43	61	18	43	61	
Licenciatura en Filosofía	L	Facultad de Filosofía	Querétaro	HIS	0	0	0	0	0	40	28	68	40	28	68	
Licenciatura en Historia	L	Facultad de Filosofía	Querétaro	HIS	0	0	0	0	0	47	35	82	47	35	82	
Licenciatura en Humanidades y Producción de Imágenes	L	Facultad de Filosofía	Querétaro	HIS	0	0	0	0	0	33	28	61	33	28	61	
TOTAL					0	0	0	0	0	138	134	272	138	134	272	
MAESTRÍA				H	M	Total	MATRÍCULA									
							H	M	Total	H	M	Total	H	M	Total	
Maestría en Estudios Amerindios y Educación Bilingüe	M	Facultad de Filosofía	Querétaro	HIS	0	0	0	0	0	4	4	8	4	4	8	
Maestría en Estudios Antropológicos en Sociedades Contemporáneas	M	Facultad de Filosofía	Querétaro	HIS	0	0	0	0	0	3	11	14	3	11	14	
Maestría en Estudios Históricos	M	Facultad de Filosofía	Querétaro	HIS	0	0	0	0	0	8	7	15	8	7	15	
Maestría en Filosofía Contemporánea Aplicada	M	Facultad de Filosofía	Querétaro	HIS	0	0	4	3	7	4	3	7	8	6	14	
TOTAL					0	0	4	3	7	19	25	44	23	28	51	

DOCTORADO																								
				H	M	Total	H	M	Total	H	M	Total	H	M	Total									
Doctorado en Estudios Interdisciplinarios en Pensamiento, Cultura y Sociedad				D	Facultad de Filosofía			Querétaro			HIS			0	0	0	0	0	7	16	23	7	16	23
TOTAL							0	0	0	0	0	0	0	7	16	23	7	16	23	7	16	23		
TOTAL DEL CAMPUS CENTRO HISTORICO							0	0	0	4	3	7	164	175	339	168	178	346						



Universidad Autónoma de Querétaro

Informe SEP de Matrícula 2022-1



FECHA DE CAPTURA: 30 de marzo de 2022

Informe del Semestre:	
1°	2°
15-jul-22	15-dic-22

Informe del Trimestre:			
1°	2°	3°	4°
15-abr-22	15-jul-22	15-oct-22	15-ene-23

NIVEL / PROGRAMA EDUCATIVO	NIV	PLANTEL	MUNICIPIO	CAMPUS	ASPIRANTES	NUEVO INGRESO			REINGRESO			MATRICULA TOTAL		
NOMBRE DEL CAMPUS: JALPAN														
LICENCIATURA														
Contador Público	L	Facultad de Contaduría y Adm	Jalpan de Serra	JAL	0	0	0	0	17	40	57	17	40	57
Licenciatura en Administración	L	Facultad de Contaduría y Adm	Jalpan de Serra	JAL	0	0	0	0	19	36	55	19	36	55
Licenciatura en Derecho	L	Facultad de Derecho	Jalpan de Serra	JAL	0	0	0	0	26	66	92	26	66	92
Licenciatura en Enfermería	L	Facultad de Enfermería	Jalpan de Serra	JAL	0	0	0	0	10	51	61	10	51	61
TOTAL					0	0	0	0	72	193	265	72	193	265
TOTAL DEL CAMPUS JALPAN					0	0	0	0	72	193	265	72	193	265

NOMBRE DEL CAMPUS: JURIQUILLA														
LICENCIATURA														
					H	M	Total	H	M	Total	H	M	Total	
Licenciatura en Biología	L	Facultad de Ciencias Naturales	Querétaro	JUR	12	42	54	7	19	26	92	115	207	134
Licenciatura en Biología Ambiental	L	Facultad de Ciencias Naturales	Querétaro	JUR	0	0	0	0	0	0	39	48	87	87
Licenciatura en Horticultura	L	Facultad de Ciencias Naturales	Querétaro	JUR	20	73	93	6	29	35	33	228	261	296
Médico Veterinario Zootecnista	L	Facultad de Ciencias Naturales	Querétaro	JUR	94	237	331	24	52	76	146	334	480	386
Ingeniería de Software	L	Facultad de Informática	Querétaro	JUR	48	15	63	40	14	54	431	59	490	471
Ingeniería en Computación	L	Facultad de Informática	Querétaro	JUR	4	0	4	3	0	3	112	19	131	115
Ingeniería en Telecomunicaciones y Redes	L	Facultad de Informática	Querétaro	JUR	2	1	3	2	0	2	48	16	64	50
Licenciatura en Administración de Tecnologías de Información	L	Facultad de Informática	Querétaro	JUR	2	0	2	1	0	1	26	9	35	27
Licenciatura en Informática	L	Facultad de Informática	Querétaro	JUR	1	1	2	1	0	1	37	21	58	38
TOTAL					183	368	551	84	114	198	964	849	1,813	1,048

ESPECIALIDAD														
					H	M	Total	H	M	Total	H	M	Total	
Especialidad en Nutrición y Reproducción de Ovinos y Caprinos	E	Facultad de Ciencias Naturales	Querétaro	JUR	0	0	0	2	0	2	0	0	0	2
Especialidad en Nutrición, Activación Física y Salud	E	Facultad de Ciencias Naturales	Querétaro	JUR	0	0	0	0	1	1	2	3	5	4
TOTAL					0	0	0	2	1	3	2	3	5	4

MAESTRÍA														
					H	M	Total	H	M	Total	H	M	Total	
Maestría en Ciencias Biológicas	M	Facultad de Ciencias Naturales	Querétaro	JUR	0	0	0	0	0	0	5	12	17	17
Maestría en Ciencias de la Nutrición Humana	M	Facultad de Ciencias Naturales	Querétaro	JUR	0	0	0	0	0	0	2	10	12	10
Maestría en Nutrición Clínica Integral	M	Facultad de Ciencias Naturales	Querétaro	JUR	0	0	0	0	0	0	2	14	16	14
Maestría en Salud y Producción Animal Sustentable	M	Facultad de Ciencias Naturales	Querétaro	JUR	0	0	0	0	0	0	7	5	12	5
Maestría en Ciencias de la Computación	M	Facultad de Informática	Querétaro	JUR	0	0	0	0	0	0	4	3	7	4
Maestría en Sistemas Computacionales	M	Facultad de Informática	Querétaro	JUR	0	0	0	4	0	4	6	2	8	10
Maestría en Ingeniería de Software Distribuido	M	Facultad de Informática	Querétaro	JUR	0	0	0	0	0	0	1	0	1	1
Maestría en Sistemas de Información: Gestión y Tecnología	M	Facultad de Informática	Querétaro	JUR	0	0	0	0	0	0	6	6	12	6
TOTAL					0	0	0	4	0	4	33	52	85	37

DOCTORADO														
					H	M	Total	H	M	Total	H	M	Total	
Doctorado en Ciencias Biológicas	D	Facultad de Ciencias Naturales	Querétaro	JUR	0	0	0	0	4	4	9	9	18	13
Doctorado en Ciencias de la Computación	D	Facultad de Informática	Querétaro	JUR	0	0	0	0	0	0	14	2	16	2
Doctorado en Tecnología Educativa	D	Facultad de Informática	Querétaro	JUR	0	0	0	0	0	0	6	16	22	16
TOTAL					0	0	0	0	4	4	29	27	56	31
TOTAL DEL CAMPUS JURIQUILLA					183	368	551	90	119	209	1,028	931	1,959	1,050



Universidad Autónoma de Querétaro



Informe SEP de Matrícula 2022-1

FECHA DE CAPTURA: 30 de marzo de 2022

Informe del Semestre:	
1°	2°
15-jul-22	15-dic-22

Informe del Trimestre:			
1°	2°	3°	4°
15-abr-22	15-jul-22	15-oct-22	15-ene-23

NIVEL / PROGRAMA EDUCATIVO	NIV	PLANTEL	MUNICIPIO	CAMPUS	ASPIRANTES	NUEVO INGRESO	REINGRESO	MATRÍCULA TOTAL
----------------------------	-----	---------	-----------	--------	------------	---------------	-----------	-----------------

NOMBRE DEL CAMPUS: SAN JUAN DEL RIO									
MATRÍCULA									
LICENCIATURA	H	M	Total	H	M	Total	H	M	Total
Licenciatura en Artes Visuales			0			0			0
Licenciatura en Artes Visuales			0			0			0
Licenciatura en Diseño y Comunicación Visual			0			0			0
Licenciatura en Docencia del Arte			0			0			0
Licenciatura en Música			0			0			0
Licenciatura en Música Popular Contemporánea			0			0			0
Contador Público			0			0			0
Licenciatura en Administración			0			0			0
Licenciatura en Administración Financiera			0			0			0
Licenciatura en Negocios y Comercio			0			0			0
Licenciatura en Comunicación y Periodismo			0			0			0
Licenciatura en Derecho			0			0			0
Licenciatura en Enfermería			0			0			0
Licenciatura en Ingeniería			0			0			0
Licenciatura en Ingeniería Industrial y de Manufactura			0			0			0
Licenciatura en Ingeniería Mecánica y Automotriz			0			0			0
Licenciatura en Psicología			0			0			0
TOTAL									

MAESTRÍA									
MATRÍCULA									
MAESTRÍA	H	M	Total	H	M	Total	H	M	Total
Maestría en Estudios Interdisciplinarios en Arte y Humanidades			0			0			0
Maestría en Ciencias (Mecatrónica)			0			0			0
Maestría en Salud Mental de la Infancia y la Adolescencia			0			0			0
TOTAL									

DOCTORADO									
MATRÍCULA									
DOCTORADO	H	M	Total	H	M	Total	H	M	Total
Doctorado en Mecatrónica			0			0			0
TOTAL									

TOTAL DEL CAMPUS SAN JUAN DEL RIO									
TOTAL									



Universidad Autónoma de Querétaro



Informe SEP de Matrícula 2022-1

FECHA DE CAPTURA: 30 de marzo de 2022

Informe del Semestre:	
1°	2°
15-jul-22	15-dic-22

Informe del Trimestre:			
1°	2°	3°	4°
15-abr-22	15-jul-22	15-oct-22	15-ene-23

NIVEL / PROGRAMA EDUCATIVO	NIV	PLANTEL	MUNICIPIO	CAMPUS	ASPIRANTES	NUEVO INGRESO			REINGRESO			MATRÍCULA TOTAL		
NOMBRE DEL CAMPUS: TEQUISQUIAPAN														
LICENCIATURA					H	M	Total	H	M	Total	H	M	Total	
Licenciatura en Gestión del Turismo Cultural y Natural	L	Facultad de Contaduría y Adm	Tequisquiapan	TEQ	0	0	0	0	0	0	15	35	50	
Licenciatura en Negocios Turísticos	L	Facultad de Contaduría y Adm	Tequisquiapan	TEQ	0	0	0	0	0	0	22	49	71	
Licenciatura en Diseño Industrial	L	Facultad de Ingeniería	Tequisquiapan	TEQ	0	1	1	0	0	0	5	5	10	
TOTAL DEL CAMPUS TEQUISQUIAPAN					0	1	1	0	0	0	42	89	131	

NOMBRE DEL CAMPUS: PINAL DE AMOLES										MATRÍCULA									
LICENCIATURA					H	M	Total	H	M	Total	H	M	Total	H	M	Total			
Técnico Superior Universitario en Construcción Sostenible		T	Facultad de Ingeniería	Pinal de Amoles	PAM	2	1	3	0	0	0	3	2	5	3	2	5		
TOTAL DEL CAMPUS PINAL DE AMOLES					2	1	3	0	0	0	3	2	5	3	2	5			

NOMBRE DEL CAMPUS: PEDRO ESCOBEDO										MATRÍCULA									
LICENCIATURA					H	M	Total	H	M	Total	H	M	Total	H	M	Total			
Ingeniería Química		L	Facultad de Química		Pedro Escobedo		PES			0	0	0	0	0	5	10	15		
TOTAL DEL CAMPUS PINAL DE AMOLES					0	0	0	0	0	0	0	0	0	5	10	15	15		

TOTAL MATRÍCULA ESCOLARIZADA											
1,196	2,017	3,213	633	955	1,588	12,130	16,928	29,058	12,763	17,883	30,646

MODALIDAD: NO ESCOLARIZADA

NOMBRE DEL CAMPUS: CENTRO HISTÓRICO												MATRÍCULA							
MEDIA SUPERIOR					H	M	Total	H	M	Total	H	M	Total	H	M	Total			
Bachillerato General, Semiescolarizado	B	Escuela de Bachilleres	Amealco	AME	0	0	0	0	0	0	3	3	6	3	3	6			
Bachillerato General, Semiescolarizado	B	Escuela de Bachilleres	El Marqués	AMZ	0	0	0	0	0	0	0	0	0	0	0	0			
Bachillerato General, Semiescolarizado	B	Escuela de Bachilleres	Jalpan de Serra	JAL	0	0	0	0	0	0	2	6	8	2	6	8			
Bachillerato General, Semiescolarizado	B	Escuela de Bachilleres	Querétaro	PHIS	0	0	0	0	0	0	3	5	8	3	5	8			
Bachillerato General, Semiescolarizado	B	Escuela de Bachilleres	San Juan del Río	PSJR	0	0	0	0	0	0	3	0	3	3	0	3			
Bachillerato General, Mixto	B	Escuela de Bachilleres	El Marqués	AMZ	0	0	0	0	0	0	1	7	8	1	7	8			
Bachillerato General, Mixto	B	Escuela de Bachilleres	Amealco	AME	0	3	7	10	2	5	7	5	12	5	12	17			
Bachillerato General, Mixto	B	Escuela de Bachilleres	Querétaro	PHIS	0	18	37	55	36	53	89	54	90	144	90	144			
Bachillerato General, Mixto	B	Escuela de Bachilleres	Jalpan de Serra	PJAL	0	1	5	6	4	4	8	5	9	14	5	14			
Bachillerato General, Mixto	B	Escuela de Bachilleres	San Juan del Río	PSJR				0	6	8	14	7	14	13	15	28			
TOTAL					0	0	0	28	57	85	61	90	151	89	147	236			

LICENCIATURA																				
Licenciatura en Educación y Mediación Intercultural		L	Facultad de Filosofía		Querétaro		HIS		H	M	Total	H	M	Total	H	M	Total			
									13	34	47	9	23	32	7	12	19			
TOTAL									13	34	47	9	23	32	7	12	19	16	35	51

ESPECIALIDAD																						
Especialidad en ética de las investigaciones				E	Facultad de Filosofía			Querétaro	HIS	H	M	Total	H	M	Total	Total						
										0	0	0	0	0	0	0	3	10	13	3	10	13
TOTAL										0	0	0	0	0	0	0	3	10	13	3	10	13
TOTAL DEL CAMPUS CENTRO HISTORICO										13	34	47	37	80	117	71	112	183	108	192	300	



Universidad Autónoma de Querétaro

Informe SEP de Matrícula 2022-1



FECHA DE CAPTURA: 30 de marzo de 2022

Informe del Semestre:	
1°	2°
15-jul-22	15-dic-22

Informe del Trimestre:			
1°	2°	3°	4°
15-abr-22	15-jul-22	15-oct-22	15-ene-23

NIVEL / PROGRAMA EDUCATIVO	NIV	PLANTEL	MUNICIPIO	CAMPUS	ASPIRANTES	NUEVO INGRESO	REINGRESO	MATRÍCULA TOTAL
----------------------------	-----	---------	-----------	--------	------------	---------------	-----------	-----------------

NOMBRE DEL CAMPUS: CENTRO UNIVERSITARIO								
LICENCIATURA								
	L		Querétaro	CU	H	M	Total	
Contador Público (Modalidad Virtual)		Facultad de Contaduría y Administración			0	7	11	18
Licenciatura en Administración (Modalidad Virtual)	L	Facultad de Contaduría y Administración	Querétaro	CU	0	2	5	7
TOTAL					0	0	9	25

ESPECIALIDAD										
Especialidad en Inocuidad De Alimentos				E		Facultad de Química		Querétaro		CU
				H	M	Total	H	M	Total	
TOTAL				0	0	0	0	0	0	0
				0	0	0	0	0	0	0
				0	0	0	0	0	0	0
				0	0	0	0	0	0	0
				0	0	0	0	0	0	0
				0	0	0	0	0	0	0
				0	0	0	0	0	0	0
				0	0	0	0	0	0	0
				0	0	0	0	0	0	0
				0	0	0	0	0	0	0
				0	0	0	0	0	0	0
				0	0	0	0	0	0	0
				0	0	0	0	0	0	0
				0	0	0	0	0	0	0
				0	0	0	0	0	0	0
				0	0	0	0	0	0	0
				0	0	0	0	0	0	0
				0	0	0	0	0	0	0
				0	0	0	0	0	0	0
				0	0	0	0	0	0	0
				0	0	0	0	0	0	0
				0	0	0	0	0	0	0
				0	0	0	0	0	0	0
				0	0	0	0	0	0	0
				0	0	0	0	0	0	0
				0	0	0	0	0	0	0
				0	0	0	0	0	0	0
				0	0	0	0	0	0	0
				0	0	0	0	0	0	0
				0	0	0	0	0	0	0
				0	0	0	0	0	0	0
				0	0	0	0	0	0	0
				0	0	0	0	0	0	0
				0	0	0	0	0	0	0
				0	0	0	0	0	0	0
				0	0	0	0	0	0	0
				0	0	0	0	0	0	0
				0	0	0	0	0	0	0
				0	0	0	0	0	0	0
				0	0	0	0	0	0	0
				0	0	0	0	0	0	0
				0	0	0	0	0	0	0
				0	0	0	0	0	0	0
				0	0	0	0	0	0	0
				0	0	0	0	0	0	0
				0	0	0	0	0	0	0
				0	0	0	0	0	0	0
				0	0	0	0	0	0	0
				0	0	0	0	0	0	0
				0	0	0	0	0	0	0
				0	0	0	0	0	0	0
				0	0	0	0	0	0	0
				0	0	0	0	0	0	0
				0	0	0	0	0	0	0
				0	0	0	0	0	0	0
				0	0	0	0	0	0	0
				0	0	0	0	0	0	0
				0	0	0	0	0	0	0
				0	0	0	0	0	0	0
				0	0	0	0	0	0	0
				0	0	0	0	0	0	0
				0	0	0	0	0	0	0
				0	0	0	0	0	0	0
				0	0	0	0	0	0	0
				0	0	0	0	0	0	0
				0	0	0	0	0	0	0
				0	0	0	0	0	0	0
				0	0	0	0	0	0	0
				0	0	0	0	0	0	0
				0	0	0	0	0	0	0
				0	0	0	0	0	0	0
				0	0	0	0	0	0	0
				0	0	0	0	0	0	0
				0	0	0	0	0	0	0
				0	0	0	0	0	0	0
				0	0	0	0	0	0	0
				0	0	0	0	0	0	0
				0	0	0	0	0	0	0
				0	0	0	0	0	0	0
				0	0	0	0	0	0	0
				0	0	0	0	0	0	0
				0	0	0	0	0	0	0
				0	0	0	0	0	0	0
				0	0	0	0	0	0	0
				0	0	0	0	0	0	0
				0	0	0	0	0	0	0
				0	0	0	0	0	0	0
				0	0	0	0	0	0	0
				0	0	0	0	0	0	0
				0	0	0	0	0	0	0
				0	0	0	0	0	0	0
				0	0	0	0	0	0	0
				0	0	0	0	0	0	0
				0	0	0	0	0	0	0
				0	0	0	0	0	0	0
				0	0	0	0	0	0	0
				0	0	0	0	0	0	0
				0	0	0	0	0	0	0
				0	0	0	0	0	0	0
				0	0	0	0	0	0	0
				0	0	0	0	0	0	0
				0	0	0	0	0	0	0
				0	0	0	0	0	0	0
				0	0	0	0	0	0	0
				0	0	0	0	0	0	0
				0	0	0	0	0	0	0
				0	0	0	0	0	0	0
				0	0	0	0	0	0	0
				0	0	0	0	0	0	0
				0	0	0	0	0	0	0
				0	0	0	0	0	0	0
				0	0	0	0	0	0	0
				0	0	0	0	0	0	0
				0	0	0	0	0	0	0
				0	0	0	0	0	0	0
				0	0	0	0	0	0	0
				0	0	0	0	0	0	0
				0	0	0	0	0	0	0
				0	0	0	0	0	0	0
				0	0	0	0			

MAESTRÍA											
Maestría en Didáctica de las Ciencias (Modalidad Virtual)											
									</		

DOCTORADO										
Doctorado en Educación Multimodal										
					H	M	Total	H	M	Total
				CU	0	0	0	7	16	23
					0	0	0	7	16	23
TOTAL										
TOTAL DEL CAMPUS CENTRO UNIVERSITARIO										
					0	0	0	21	37	58
								40	93	133
								61	130	191

TOTAL DEL CAMPUS CENTRO UNIVERSITARIO								
					0	0	0	0

NOMBRE DEL CAMPUS: JURIQUELLA										MATRÍCULA									
MAESTRÍA																			
Maestría en Innovación en Entornos Virtuales de Enseñanza-Aprendizaje	M	Facultad de Informática	Querétaro	JUR	H	M	Total	H	M	Total	H	M	Total	H	M	Total			
					0	0	0	0	0	0	1	4	5	1	6	7			
TOTAL					0	0	0	0	0	0	1	4	5	1	6	7			
DOCTORADO																			
Doctorado en Innovación en Tecnología Educativa	D	Facultad de Informática	Querétaro	JUR	H	M	Total	H	M	Total	H	M	Total	H	M	Total			
					0	0	0	0	0	0	0	0	0	37	44	81			
TOTAL					0	0	0	0	0	0	0	0	0	37	44	81			
TOTAL DEL CAMPUS JURIQUELLA																			
					0	0	0	0	1	4	5	38	50	88	39	54	93		

DOCTORADO								
Doctorado en Innovación en Tecnología Educativa								
	D	Facultad de Informática <td>Querétaro</td> <td>JUR</td> <td>H</td> <td>M</td> <td>Total</td> <td></td>	Querétaro	JUR	H	M	Total	
TOTAL					0	0	0	0

TOTAL DEL CAMPUS JURIQUELLA								
					0	0	0	0

TOTAL MATRÍCULA NO ESCOLARIZADA								
					13	34	47	584

TOTAL MATRÍCULA INSTITUCIÓN:											
ASPIRANTES			NUEVO INGRESO			REINGRESO			MATRÍCULA TOTAL		
	H	M	Total		H	M	Total		H	M	Total
	1,209	2,051	3,260		692	1,076	1,768		12,279	17,193	29,462
									12,971	18,259	31,230

Fuente: Coordinación de Información y Estadística UAQ, con datos del SIA Escolar.

M. EN C. DARIO HURTADO MALDONADO
DIRECTOR DE SERVICIOS ACADÉMICOS

DHA. TERCIA CESARIA REIS DE SOUZA
DIRECTORA DE PLANEACIÓN Y GESTIÓN INSTITUCIONAL



Asociación Mexicana de Órganos de Control y Vigilancia en Instituciones de Educación Superior, A. C.

DRA. MARGARITA TERESA DE JESÚS GARCÍA GASCA
RECTORA DE LA UNIVERSIDAD AUTÓNOMA DE QUERÉTARO
P R E S E N T E:

Con base en las disposiciones del Presupuesto de Egresos de la Federación para el Ejercicio Fiscal 2022; las consideraciones en relación a la matrícula emitidas por la SEP y su solicitud para que la AMOCVIES, A.C. auditara el Primer informe semestral de matrícula y su variación con respecto al año anterior, la Benemérita Universidad Autónoma de Puebla fue designada como Auditor Externo AMOCVIES, A.C. para efectuar la auditoría a la matrícula de la Universidad Autónoma de Querétaro.

OBJETIVO

Verificar la confiabilidad de los datos reportados en los informes de matrícula del Primer semestre en cumplimiento de las disposiciones que aplican del artículo 34, fracción III, del Presupuesto de Egresos de la Federación para el ejercicio fiscal 2022.

ALCANCES

Recibida la información de la matrícula conforme a las indicaciones y formatos determinados por la SEP, cuyo contenido es responsabilidad de la Dirección de Planeación y Gestión Institucional, se analizó de la siguiente manera.

- I. Se revisó el cálculo de la muestra de los expedientes escolares de alumnos con base en la fórmula proporcionada por AMOCVIES, A.C., la estratificación se realizó por programa educativo. El total de matrícula de la Universidad reportado en el informe DGESEU-SEP es de 31,230 alumnos y la muestra que se revisó es de 96 expedientes escolares.
- II. La auditoría consistió en la confrontación de la evidencia que soporta las cifras de la matrícula reportadas en el Primer informe semestral de matrícula con base en el esquema determinado por la AMOCVIES, A.C., comprometiéndose a presentar los resultados de dicha auditoría externa con todo profesionalismo, imparcialidad y objetividad.



Asociación Mexicana de Órganos de Control y Vigilancia en Instituciones de Educación Superior, A. C.

RESULTADOS

1. Soporte de aspirantes a la Institución.

Los programas educativos de la Institución cuentan con soporte documental en formato electrónico de los aspirantes registrados en el *Informe DGESU-SEP*.

2. Análisis de duplicidad de alumnos registrados en la base de datos.

De un total de 31,230 alumnos registrados en la base de datos, el 100% no presenta duplicidad.

3. Concordancia entre las cifras del *Informe DGESU-SEP* y la base de datos de Servicios Escolares.

Se encontró un 100% de concordancia entre las cifras de matrícula reportada en el Informe DGESU-SEP (aspirantes, nuevo ingreso, reingreso y matrícula total) con la base de datos de la matrícula de la Dirección de Servicios Académicos.

4. Concordancia entre el género y nombre del alumno en la base de datos de Servicios Escolares.


Existe concordancia entre el género y nombre de un alumno, en la base de datos de la Dirección de Servicios Académicos.

5. Concordancia entre las cifras del *Informe DGESU-SEP* y la *Estadística 911*

N/A

6. Revisión de expedientes escolares de alumnos registrados.

Los expedientes escolares de los alumnos de la muestra revisada cuentan con el 100% de los documentos señalados en la normativa correspondiente.



Asociación Mexicana de Órganos de Control y Vigilancia en Instituciones de Educación Superior, A. C.

7. Resumen de matrícula.

Resumen de matrícula reportada con base en el informe DGESU-SEP y fecha de corte al 30 de marzo de 2022.

Nivel	Matrícula de nuevo ingreso	Matrícula de reingreso	Total
Media Superior	88	7,489	7,577
TSU/PA	0	68	68
Licenciatura	1,221	19,681	20,902
Especialidad	164	783	947
Maestría	191	1,027	1,218
Doctorado	104	414	518
Total	1,768	29,462	31,230

8. Variación de la matrícula.

Se encontró que la variación entre los indicadores de matrícula de la Universidad Autónoma de Querétaro a la fecha de corte con respecto al año anterior 30 de marzo 2022 /marzo 2021) es por la cantidad de 502 alumnos, como se muestra en el cuadro siguiente:

Nivel	Matrícula total actual de acuerdo al informe DGESU-SEP de (30 de marzo de 2022)	Matrícula total del año pasado de acuerdo al Informe de auditoría externa de (30 de marzo de 2021)	Variación
Media Superior	7,577	7,491	86
TSU/PA	68	52	16
Licenciatura	20,902	20,781	121
Especialidad	947	591	356
Maestría	1,218	1,329	-111
Doctorado	518	484	34
Total	31,230	30,728	502

Porcentaje de variación global de la matrícula: 1.63%



Asociación Mexicana de Órganos de Control y Vigilancia en Instituciones de Educación Superior, A. C.

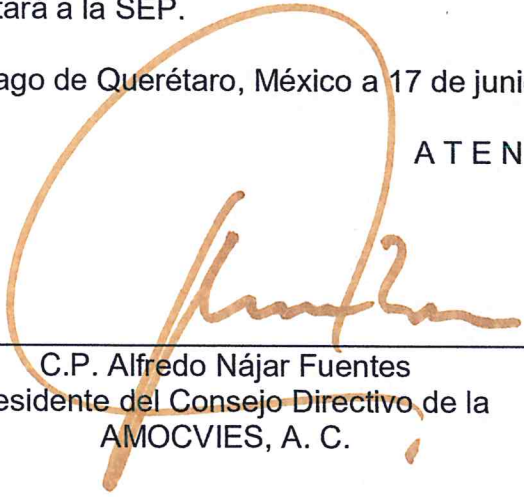
CONCLUSIÓN

De acuerdo al objetivo de la auditoría, se desprende que la información emitida por la Universidad Autónoma de Querétaro es razonablemente confiable, determinando un 100% de concordancia entre los datos contenidos en el Primer informe semestral de matrícula 2022 en consideración al Artículo 34, fracción III, del Presupuesto de Egresos de la Federación 2022 y las evidencias presentadas por la Institución.


La auditoría a la matrícula de la Universidad Autónoma de Querétaro, se llevó a cabo de conformidad con las Normas de Auditoría para Atestiguar. Dichas normas exigen que cumplamos con los requisitos de ética, así como que planifiquemos y ejecutemos la auditoría con el fin de obtener una seguridad razonable sobre la información que se reportará a la SEP.

Santiago de Querétaro, México a 17 de junio de 2022.

ATENTAMENTE



C.P. Alfredo Nájar Fuentes
Presidente del Consejo Directivo de la
AMOCVIES, A. C.



Mtro. José Francisco Tenorio Martínez
Contralor General de la Benemérita
Universidad Autónoma de Puebla