



ACUSE



Centro Universitario, a 08 de julio de 2021.
REC/TGG/240-2021.

Asunto: Entrega de información.

Dra. Carmen Enedina Rodríguez Armenta
Directora General de Educación Superior Universitario
Presente

Hago propicio este medio para enviar a usted un cordial, al mismo tiempo me permito informar que, adjunto encontrará la siguiente documentación:

1. Informe Semestral específico sobre la ampliación (variación) de la matrícula con su explicación.
2. "Informe DGEU/SEP".
3. Informe de resultados de la Auditoría externa a la matrícula.
4. Archivo electrónico descrito en los puntos 1, 2 y 3 del presente oficio.

Cabe señalar que la Universidad Autónoma de Campeche fue designada como auditora de la Universidad Autónoma de Querétaro.

Sin otro particular, agradezco su atención.



"Educo en la Verdad y en el Honor"
Atentamente

Dra. Margarita Teresa de Jesús García Gasca
Rectora



RECTORÍA

C.c.p. M. en A.P. José Alejandro Ramírez Reséndiz – Secretario de la Contraloría de la U.A.Q.
Archivo



Centro Universitario, a 08 de julio de 2021.
REC/TGG/241-2021.

Asunto: Entrega de información.

Dip. Dulce María Saurí Riancho
Presidenta de la Mesa Directiva de la LXIV Legislatura Federal
Presente

Hago propicio este medio para enviar a usted un cordial, al mismo tiempo me permito informar que, adjunto encontrará la siguiente documentación:

1. Informe Semestral específico sobre la ampliación (variación) de la matrícula con su explicación.
2. "Informe DGESEU/SEP".
3. Informe de resultados de la Auditoría externa a la matrícula.
4. Archivo electrónico descrito en los puntos 1, 2 y 3 del presente oficio.

Cabe señalar que la Universidad Autónoma de Campeche fue designada como auditora de la Universidad Autónoma de Querétaro.

Sin otro particular, agradezco su atención.



II CÁMARA DE DIPUTADOS
PRESIDENCIA DE LA
MESA DIRECTIVA

20 JUL. 2021

12:10 hrs

"Educo en la Verdad y en el Honor"
Atentamente

Dra. Margarita Teresa de Jesús García Gasca
Rectora



RECTORÍA

C.c.p. M. en A.P. José Alejandro Ramírez Reséndiz – Secretario de la Contraloría de la U.A.Q.
Archivo.



Variación de la Matrícula de enero-junio 2021 con respecto a enero-junio 2020

NIVEL	Matrícula total al 30 de marzo de 2021	Matrícula total al 30 de marzo de 2020	Variación Absoluta	Variación Relativa (%)	Variación por Nivel Educativo
Bachillerato	7,491	7,183	308		
Media Superior	7,491	7,183	308	1.02%	4.3%
TSU/PA	52	56	-4	-0.01%	-7.1%
Licenciatura	20,781	20,368	413	1.37%	2.0%
Especialidad	591	604	-13	-0.04%	-2.2%
Maestría	1,329	1,409	-80	-0.27%	-5.7%
Doctorado	484	453	31	0.10%	6.8%
Superior	23,237	22,890	347	1.15%	1.5%
TOTAL UAQ	30,728	30,073	655	2.17%	2.17%
Posgrado	2,404	2,466	-62	-0.21%	-2.5%

La variación del semestre enero-junio de 2021 con respecto al semestre enero-junio 2020 representa un incremento significativo, de 2.17%, en comparación con los incrementos de los dos años anteriores, que fueron del 3.84%, 2.31% para los semestres 2020-1 y 2019-1 respectivamente. Estos ligeros incrementos responden al esfuerzo de la actual administración por incrementar y diversificar la cobertura sin disminuir la calidad, a pesar de los considerables recortes presupuestales de los años recientes. La razón del incremento del semestre enero-junio 2021, es el efecto del incremento del 6.33% del semestre julio-diciembre 2020, que corresponde al ciclo anual 2020-2021, semestre anterior en el que se observó un incremento de matrícula principalmente en los Programas Educativos (PE). Es importante mencionar que los Bachilleratos y varios PE de nivel licenciatura sólo ofertan ingreso anual, además de que en el semestre julio-diciembre de cada año la demanda es mayor debido a que es el periodo de egreso del ciclo anual del nivel medio superior.

A nivel institucional el incremento del 2.17% representan 655 estudiantes más inscritos en el mismo periodo que el del año anterior, cifra significativa si consideramos el costo anual por estudiante.


Dra. Tércia Cesária Reis de Souza
Directora de Planeación y Gestión Institucional


M. en A.P. José Alejandro Ramírez Reséndiz
Secretario de la Contraloría

4 de junio de 2021



Universidad Autónoma de Querétaro Informe SEP de Matrícula 2021-1



NOMBRE DE LA INSTITUCIÓN: UNIVERSIDAD AUTÓNOMA DE QUERÉTARO

FECHA DE CAPTURA: 30 de marzo de 2021

Informe del Semestre:		
1°	2°	
15-jul-21	15-dic-21	

Informe del Trimestre:			
1°	2°	3°	4°
15-abr-21	15-jul-21	15-oct-21	15-ene-22

MODALIDAD: ESCOLARIZADA																	
NIVEL MEDIO SUPERIOR						MATRÍCULA											
NIVEL	PLANTEL	MUNICIPIO	ASPIRANTES			NUEVO INGRESO			REINGRESO			MATRÍCULA TOTAL					
			H	M	Total	H	M	Total	H	M	Total	H	M	Total			
MEDIO SUPERIOR																	
Bachillerato General	Plantel Norte	Querétaro				1		1	982	1,478	2,460	983	1,478	2,461			
Bachillerato General	Plantel Sur	Querétaro							870	1,200	2,070	870	1,200	2,070			
Bachillerato General	Plantel Bicentenario	Querétaro				1		1	224	386	610	225	386	611			
Bachillerato General	Plantel San Juan del Río	San Juan del Río							400	451	851	400	451	851			
Bachillerato General	Plantel Colón	Colón							103	165	268	103	165	268			
Bachillerato General	Plantel Pedro Escobedo	Pedro Escobedo							95	164	259	95	164	259			
Bachillerato General	Plantel Concá	Arroyo Seco							20	37	57	20	37	57			
Bachillerato General	Plantel Amazcala	El Marqués							57	133	190	57	133	190			
Bachillerato General	Plantel Jalpan	Jalpan de Serra							61	126	187	61	126	187			
Bachillerato General	Plantel Amealco	Amealco							70	112	182	70	112	182			
Bachillerato General	Plantel Pinal de Amoles	Pinal de Amoles							7	14	21	7	14	21			
TOTAL DE NIVEL MEDIO SUPERIOR									2		2	2,889	4,266	7,155	2,891	4,266	7,157

NOMBRE DEL CAMPUS: AEROPUERTO						MATRÍCULA								
NIVEL	ESCUELA / FACULTAD	MUNICIPIO	ASPIRANTES			NUEVO INGRESO			REINGRESO			MATRÍCULA TOTAL		
			H	M	Total	H	M	Total	H	M	Total	H	M	Total
TSU/PA														
Profesional Asociado en la Enseñanza de Lenguas	Facultad de Lenguas y Letras	Querétaro							1	11	12	1	11	12
TOTAL									1	11	12	1	11	12

LICENCIATURA						MATRÍCULA											
		MUNICIPIO	ASPIRANTES			NUEVO INGRESO			REINGRESO			MATRÍCULA TOTAL					
			H	M	Total	H	M	Total	H	M	Total	H	M	Total			
Licenciatura en Geografía Ambiental	Facultad de Ciencias Naturales	Querétaro							16	51	67	16	51	67			
Licenciatura en Microbiología	Facultad de Ciencias Naturales	Querétaro							43	73	116	43	73	116			
Licenciatura en Ciencias de la Seguridad	Facultad de Derecho	Querétaro							34	36	70	34	36	70			
Licenciatura en Desarrollo Humano para la Sustentabilidad	Facultad de Filosofía	Querétaro							11	39	50	11	39	50			
Licenciatura en Gastronomía	Facultad de Filosofía	Querétaro							75	112	187	75	112	187			
Ingeniería Biomedica	Facultad de Ingeniería	Querétaro	15	18	33	2	3	5	134	145	279	136	148	284			
Ingeniería en Nanotecnología	Facultad de Ingeniería	Querétaro	22	7	29	3	1	4	155	85	240	158	86	244			
Ingeniería Física	Facultad de Ingeniería	Querétaro	21	4	25	2		2	127	51	178	129	51	180			
Licenciatura en Innovación y Gestión Educativa	Facultad de Psicología	Querétaro							3	65	68	3	65	68			
Licenciatura en Estudios Literarios	Facultad de Lenguas y Letras	Querétaro							31	60	91	31	60	91			
Licenciatura en Lenguas Modernas en Español	Facultad de Lenguas y Letras	Querétaro							18	84	102	18	84	102			
Licenciatura en Lenguas Modernas en Francés	Facultad de Lenguas y Letras	Querétaro							14	50	64	14	50	64			
Licenciatura en Lenguas Modernas en Inglés	Facultad de Lenguas y Letras	Querétaro							57	191	248	57	191	248			
TOTAL						58	29	87	7	4	11	718	1042	1760	725	1046	1771

Alicia...
 (Handwritten signature)



Universidad Autónoma de Querétaro
Informe SEP de Matrícula 2021-1



NOMBRE DE LA INSTITUCIÓN: UNIVERSIDAD AUTÓNOMA DE QUERÉTARO

FECHA DE CAPTURA: 30 de marzo de 2021	Informe del Semestre:			Informe del Trimestre:								
	1°	2°		1°	2°	3°	4°					
	15-jul-21	15-dic-21		15-abr-21	15-jul-21	15-oct-21	15-ene-22					
MAESTRÍA	H	M	Total	H	M	Total	H	M	Total	H	M	Total
Maestría en Gestión Integrada de Cuencas				2	1	3	5	5	10	5	5	10
Maestría en Ciencias (Nanotecnología)				7	1	8	7	2	9	9	3	12
Maestría en Ciencias en Inteligencia Artificial				3	8	11	24	3	27	31	4	35
Maestría en Enseñanza de Estudios Literarios				3	14	17				3	8	11
Maestría en Lingüística								2	2	3	16	19
Maestría en Enseñanza de Lenguas y Cultura					1	1	1	2	3	1	3	4
Maestría en Estudios Multidisciplinarios Sobre el Trabajo				3	3	6	2	3	5	5	6	11
Maestría en Creación Educativa							2	5	7	2	5	7
TOTAL				18	28	46	41	22	63	59	50	109
DOCTORADO	H	M	Total	H	M	Total	H	M	Total	H	M	Total
Doctorado en Lingüística							4	14	18	4	14	18
Doctorado en Estudios Multidisciplinarios Sobre el Trabajo				4	5	9	6	6	12	10	11	21
TOTAL				4	5	9	10	20	30	14	25	39
TOTAL DEL CAMPUS AEROPUERTO	58	29	87	29	37	66	770	1095	1865	799	1132	1931

NOMBRE DEL CAMPUS: AMAZCALA				MATRÍCULA										
NIVEL	ESCUELA / FACULTAD	MUNICIPIO	ASPIRANTES	NUEVO INGRESO			REINGRESO			MATRICULA TOTAL				
			H	M	Total	H	M	Total	H	M	Total	H	M	Total
LICENCIATURA														
Ingeniería Agroindustrial	Facultad de Ingeniería	El Marqués	9	7	16	1	1	2	31	32	63	32	33	65
TOTAL			9	7	16	1	1	2	31	32	63	32	33	65

NIVEL	ESCUELA / FACULTAD	MUNICIPIO	ASPIRANTES	NUEVO INGRESO			REINGRESO			MATRICULA TOTAL				
			H	M	Total	H	M	Total	H	M	Total	H	M	Total
MAESTRIA														
Maestría en Ciencias (Ingeniería en Biosistemas)	Facultad de Ingeniería	El Marqués							2	10	12	2	10	12
TOTAL									2	10	12	2	10	12

NIVEL	ESCUELA / FACULTAD	MUNICIPIO	ASPIRANTES	NUEVO INGRESO			REINGRESO			MATRICULA TOTAL				
			H	M	Total	H	M	Total	H	M	Total	H	M	Total
DOCTORADO														
Doctorado en Ingeniería de Biosistemas	Facultad de Ingeniería	El Marqués				2	3	5	10	21	31	12	24	36
TOTAL						2	3	5	10	21	31	12	24	36
TOTAL DEL CAMPUS AMAZCALA			9	7	16	3	4	7	43	63	106	46	67	113

[Handwritten signature]



Universidad Autónoma de Querétaro
Informe SEP de Matrícula 2021-1



NOMBRE DE LA INSTITUCIÓN: UNIVERSIDAD AUTÓNOMA DE QUERÉTARO

FECHA DE CAPTURA: 30 de marzo de 2021

Informe del Semestre:		
1°	2°	
15-jul-21	15-dic-21	

Informe del Trimestre:			
1°	2°	3°	4°
15-abr-21	15-jul-21	15-oct-21	15-ene-22

NOMBRE DEL CAMPUS: AMEALCO				MATRÍCULA												
NIVEL	ESCUELA / FACULTAD	MUNICIPIO	ASPIRANTES			NUEVO INGRESO			REINGRESO			MATRICULA TOTAL				
			H	M	Total	H	M	Total	H	M	Total	H	M	Total		
LICENCIATURA																
Contador Público	Facultad de Contaduría y Administración	Amealco							18	36	54	18	36	54		
Licenciatura en Administración	Facultad de Contaduría y Administración	Amealco							16	41	57	16	41	57		
Licenciatura en Desarrollo Local	Facultad de Ciencias Políticas y Sociales	Amealco							1	19	20	1	19	20		
Licenciatura en Derecho	Facultad de Derecho	Amealco							26	46	72	26	46	72		
Ingeniería Agroindustrial	Facultad de Ingeniería	Amealco	4	4	8	1	3	4	11	13	24	12	16	28		
TOTAL			4	4	8	1	3	4	72	155	227	73	158	231		
TOTAL DEL CAMPUS AMEALCO			4	4	8	1	3	4	72	155	227	73	158	231		

NOMBRE DEL CAMPUS: CADEREYTA				MATRÍCULA												
NIVEL	ESCUELA / FACULTAD	MUNICIPIO	ASPIRANTES			NUEVO INGRESO			REINGRESO			MATRICULA TOTAL				
			H	M	Total	H	M	Total	H	M	Total	H	M	Total		
LICENCIATURA																
Contador Público	Facultad de Contaduría y Administración	Cadereyta							47	84	131	47	84	131		
Licenciatura en Administración	Facultad de Contaduría y Administración	Cadereyta							41	81	122	41	81	122		
Licenciatura en Gestión Pública y Gobierno	Facultad de Ciencias Políticas y Sociales	Cadereyta							33	35	68	33	35	68		
Licenciatura en Derecho	Facultad de Derecho	Cadereyta							42	84	126	42	84	126		
TOTAL									163	284	447	163	284	447		
TOTAL DEL CAMPUS CADEREYTA									163	284	447	163	284	447		

Nota: (1) PE sin nuevo ingreso.

NOMBRE DEL CAMPUS: CONCÁ				MATRÍCULA												
NIVEL	ESCUELA / FACULTAD	MUNICIPIO	ASPIRANTES			NUEVO INGRESO			REINGRESO			MATRICULA TOTAL				
			H	M	Total	H	M	Total	H	M	Total	H	M	Total		
LICENCIATURA																
Licenciatura en Producción Agropecuaria Sustentable	Facultad de Ciencias Naturales	Arroyo Seco							39	35	74	39	35	74		
Ingeniería Agroindustrial	Facultad de Ingeniería	Arroyo Seco	2	3	5	2	2	4	14	8	22	16	10	26		
TOTAL			2	3	5	2	2	4	53	43	96	55	45	100		
TOTAL DEL CAMPUS CONCÁ			2	3	5	2	2	4	53	43	96	55	45	100		

NOMBRE DEL CAMPUS: LA CAPILLA				MATRÍCULA												
NIVEL	ESCUELA / FACULTAD	MUNICIPIO	ASPIRANTES			NUEVO INGRESO			REINGRESO			MATRICULA TOTAL				
			H	M	Total	H	M	Total	H	M	Total	H	M	Total		
TSU/PA																
Técnico Superior Universitario en Atención Médica Prehospitalaria	Facultad de Medicina	Querétaro							12	7	19	12	7	19		
Técnico Superior Universitario en Prótesis Dental	Facultad de Medicina	Querétaro							8	7	15	8	7	15		
TOTAL									20	14	34	20	14	34		

Handwritten signature and initials in blue ink.



Universidad Autónoma de Querétaro
Informe SEP de Matrícula 2021-1



NOMBRE DE LA INSTITUCIÓN: UNIVERSIDAD AUTÓNOMA DE QUERÉTARO

FECHA DE CAPTURA: 30 de marzo de 2021			Informe del Semestre:						Informe del Trimestre:							
			1°			2°			1°		2°		3°		4°	
			15-jul-21			15-dic-21			15-abr-21		15-jul-21		15-oct-21		15-ene-22	
LICENCIATURA			H	M	Total	H	M	Total	H	M	Total	H	M	Total		
Licenciatura en Odontología	Facultad de Medicina	Querétaro	25	114	139	5	25	30	48	209	257	53	234	287		
Licenciatura en Optometría	Facultad de Medicina	Querétaro	282	558	840				26	44	70	26	44	70		
Médico General	Facultad de Medicina	Querétaro				25	36	61	272	324	596	297	360	657		
TOTAL			307	672	979	30	61	91	346	577	923	376	638	1014		
ESPECIALIDAD			H	M	Total	H	M	Total	H	M	Total	H	M	Total		
Especialidad en Anestesiología	Facultad de Medicina	Querétaro							12	19	31	12	19	31		
Especialidad en Cirugía General	Facultad de Medicina	Querétaro							23	2	25	23	2	25		
Especialidad en Endodoncia	Facultad de Medicina	Querétaro							1	9	10	1	9	10		
Especialidad en Geriátria	Facultad de Medicina	Querétaro							5	10	15	5	10	15		
Especialidad en Ginecología y Obstetricia	Facultad de Medicina	Querétaro							9	12	21	9	12	21		
Especialidad en Medicina del Trabajo y Ambiental	Facultad de Medicina	Querétaro							3	14	17	3	14	17		
Especialidad en Medicina Familiar	Facultad de Medicina	Querétaro							37	60	97	37	60	97		
Especialidad en Medicina Interna	Facultad de Medicina	Querétaro							13	15	28	13	15	28		
Especialidad en Odontopediatria	Facultad de Medicina	Querétaro							3	7	10	3	7	10		
Especialidad en Ortodoncia	Facultad de Medicina	Querétaro							3	8	11	3	8	11		
Especialidad en Pediatría Medica	Facultad de Medicina	Querétaro							4	13	17	4	13	17		
Especialidad en Prostodoncia	Facultad de Medicina	Querétaro							5	5	10	5	5	10		
Especialidad en Rinología y Cirugía Plástica Facial	Facultad de Medicina	Querétaro							3	3	6	3	3	6		
Especialidad en Traumatología y Ortopedia	Facultad de Medicina	Querétaro							13	3	16	13	3	16		
Especialidad en Urgencias Médico Quirúrgicas	Facultad de Medicina	Querétaro							26	15	41	26	15	41		
Especialidad Médica y Quirúrgica de los Padecimientos de la Columna Vertebral	Facultad de Medicina	Querétaro							3		3	3		3		
TOTAL									163	195	358	163	195	358		
MAESTRÍA			H	M	Total	H	M	Total	H	M	Total	H	M	Total		
Maestría en Ciencias en Biomedicina	Facultad de Medicina	Querétaro							4	6	10	4	6	10		
Maestría en Ciencias en Neurometabolismo	Facultad de Medicina	Querétaro							2	6	8	2	6	8		
Maestría en Emergencias y Desastres	Facultad de Medicina	Querétaro				1	3	4				1	3	4		
Maestría en Investigación Médica	Facultad de Medicina	Querétaro				5	3	8	6	8	14	11	11	22		
TOTAL						6	6	12	12	20	32	18	26	44		
DOCTORADO			H	M	Total	H	M	Total	H	M	Total	H	M	Total		
Doctorado en Ciencias en Biomedicina	Facultad de Medicina	Querétaro				2	1	3	4	11	15	6	12	18		
TOTAL						2	1	3	4	11	15	6	12	18		
TOTAL DEL CAMPUS LA CAPILLA			307	672	979	38	68	106	545	817	1,362	583	885	1,468		

Handwritten signature and initials in blue ink.



Universidad Autónoma de Querétaro Informe SEP de Matrícula 2021-1



NOMBRE DE LA INSTITUCIÓN: UNIVERSIDAD AUTÓNOMA DE QUERÉTARO

FECHA DE CAPTURA: 30 de marzo de 2021	Informe del Semestre:			Informe del Trimestre:											
	1°	2°			1°	2°	3°	4°							
	15-jul-21	15-dic-21			15-abr-21	15-jul-21	15-oct-21	15-ene-22							
NOMBRE DEL CAMPUS: CORREGIDORA				MATRÍCULA											
NIVEL	ESCUELA / FACULTAD	MUNICIPIO	ASPIRANTES			NUEVO INGRESO			REINGRESO			MATRICULA TOTAL			
LICENCIATURA													H	M	Total
Licenciatura en Educación Física y Ciencias del Deporte	Facultad de Enfermería	Corregidora	31	16	47	19	5	24	206	77	283	225	82	307	
Licenciatura en Fisioterapia	Facultad de Enfermería	Corregidora	36	76	112	5	23	28	85	191	276	90	214	304	
TOTAL			67	92	159	24	28	52	291	268	559	315	296	611	
TOTAL DEL CAMPUS CORREGIDORA			67	92	159	24	28	52	291	268	559	315	296	611	

NOMBRE DEL CAMPUS: CENTRO UNIVERSITARIO			MATRÍCULA												
NIVEL	ESCUELA / FACULTAD	MUNICIPIO	ASPIRANTES			NUEVO INGRESO			REINGRESO			MATRICULA TOTAL			
LICENCIATURA													H	M	Total
Licenciatura en Actuación	Facultad de Bellas Artes	Querétaro							32	62	94	32	62	94	
Licenciatura en Arte Danzario	Facultad de Bellas Artes	Querétaro							21	72	93	21	72	93	
Licenciatura en Artes Escénicas	Facultad de Bellas Artes	Querétaro							1	1	2	1	1	2	
Licenciatura en Artes Visuales	Facultad de Bellas Artes	Querétaro	13	36	49	10	28	38	76	174	250	86	202	288	
Licenciatura en Composición Musical para Medios Audiovisuales y Escénicos	Facultad de Bellas Artes	Querétaro							32	8	40	32	8	40	
Licenciatura en Danza Folklórica Mexicana	Facultad de Bellas Artes	Querétaro							20	38	58	20	38	58	
Licenciatura en Diseño y Comunicación Visual	Facultad de Bellas Artes	Querétaro	17	48	65	12	39	51	74	223	297	86	262	348	
Licenciatura en Docencia del Arte	Facultad de Bellas Artes	Querétaro	4	4	8	3	4	7	29	17	46	32	21	53	
Licenciatura en Música	Facultad de Bellas Artes	Querétaro							52	40	92	52	40	92	
Licenciatura en Música Popular Contemporánea	Facultad de Bellas Artes	Querétaro							71	15	86	71	15	86	
Licenciatura en Restauración de Bienes Muebles	Facultad de Bellas Artes	Querétaro							4	27	31	4	27	31	
Licenciatura en Actuaría	Facultad de Contaduría y Administración	Querétaro							90	63	153	90	63	153	
Contador Público	Facultad de Contaduría y Administración	Querétaro	40	73	113	36	66	102	400	461	861	436	527	963	
Licenciatura en Administración	Facultad de Contaduría y Administración	Querétaro	50	62	112	44	50	94	278	392	670	322	442	764	
Licenciatura en Administración Financiera	Facultad de Contaduría y Administración	Querétaro							137	74	211	137	74	211	
Licenciatura en Economía Empresarial	Facultad de Contaduría y Administración	Querétaro							113	77	190	113	77	190	
Licenciatura en Gestión y Desarrollo de Empresas Sociales	Facultad de Contaduría y Administración	Querétaro							30	47	77	30	47	77	
Licenciatura en Negocios Turísticos	Facultad de Contaduría y Administración	Querétaro							37	126	163	37	126	163	
Licenciatura en Negocios y Comercio Internacional	Facultad de Contaduría y Administración	Querétaro	72	136	208	44	72	116	358	570	928	402	642	1044	
Licenciatura en Ciencias Políticas y Administración Pública	Facultad de Ciencias Políticas y Sociales	Querétaro							1		1	90	49	139	
Licenciatura en Comunicación y Periodismo	Facultad de Ciencias Políticas y Sociales	Querétaro										104	113	217	
Licenciatura en Estudios Socioterritoriales (1)	Facultad de Ciencias Políticas y Sociales	Querétaro							2	1	3	2	1	3	
Licenciatura en Relaciones Internacionales	Facultad de Ciencias Políticas y Sociales	Querétaro							45	136	181	45	136	181	
Licenciatura en Sociología	Facultad de Ciencias Políticas y Sociales	Querétaro							22	40	62	22	40	62	
Licenciatura en Criminología	Facultad de Derecho	Querétaro							55	232	287	55	232	287	
Licenciatura en Derecho	Facultad de Derecho	Querétaro	61	82	143	43	77	120	805	1027	1832	848	1104	1952	
Licenciatura en Enfermería	Facultad de Enfermería	Querétaro	25	126	151	11	57	68	80	403	483	91	460	551	
Ingeniería Civil	Facultad de Ingeniería	Querétaro	47	8	55	5	2	7	334	119	453	339	121	460	

Lucia

AA



Universidad Autónoma de Querétaro
Informe SEP de Matrícula 2021-1



NOMBRE DE LA INSTITUCIÓN: UNIVERSIDAD AUTÓNOMA DE QUERÉTARO

FECHA DE CAPTURA: 30 de marzo de 2021			Informe del Semestre:					Informe del Trimestre:						
			1°		2°			1°	2°	3°	4°			
			15-jul-21	15-dic-21				15-abr-21	15-jul-21	15-oct-21	15-ene-22			
Ingeniería en Automatización	Facultad de Ingeniería	Querétaro	27	4	31	10	1	11	284	63	347	294	64	358
Ingeniería Industrial y de Manufactura	Facultad de Ingeniería	Querétaro	22	10	32	2		2	155	84	239	157	84	241
Licenciatura en Animación Digital y Medios Interactivos	Facultad de Ingeniería	Querétaro	20	19	39	2	2	4	71	38	109	73	40	113
Licenciatura en Arquitectura	Facultad de Ingeniería	Querétaro	56	43	99	9	4	13	202	206	408	211	210	421
Licenciatura en Diseño Industrial	Facultad de Ingeniería	Querétaro	17	24	41	1	4	5	71	119	190	72	123	195
Licenciatura en Matemáticas Aplicadas	Facultad de Ingeniería	Querétaro	3	3	6				36	35	71	36	35	71
Licenciatura en Psicología	Facultad de Psicología	Querétaro							129	469	598	129	469	598
Ingeniería Agroquímica	Facultad de Química	Querétaro							20	14	34	20	14	34
Ingeniería en Biotecnología	Facultad de Química	Querétaro							85	130	215	85	130	215
Ingeniería Químico Ambiental	Facultad de Química	Querétaro							23	30	53	23	30	53
Ingeniería Químico en Alimentos	Facultad de Química	Querétaro							45	103	148	45	103	148
Ingeniería Químico en Materiales	Facultad de Química	Querétaro							95	54	149	95	54	149
Químico Farmacéutico Biólogo	Facultad de Química	Querétaro							97	210	307	97	210	307
TOTAL			474	678	1,152	233	407	640	4,705	6,162	10,867	4,938	6,569	11,507

Notas: (1) La matrícula y aspirantes del Tronco Común de Química se distribuyeron de forma proporcional en las carreras que puede elegir (ver Anexo 1).

ESPECIALIDAD			H	M	Total	H	M	Total	H	M	Total	H	M	Total
Especialidad en Comunicación Política	Facultad de Ciencias Políticas y Sociales	Querétaro				4	6	10				4	6	10
Especialidad en Familias y Prevención de la Violencia	Facultad de Ciencias Políticas y Sociales	Querétaro							5	9	14	5	9	14
Especialidad en Derecho Corporativo	Facultad de Derecho	Querétaro				10	5	15	1		1	11	5	16
Especialidad en Derecho del Trabajo	Facultad de Derecho	Querétaro				7	14	21				7	14	21
Especialidad en Derecho Familiar, Civil y Mercantil	Facultad de Derecho	Querétaro				9	4	13	5	7	12	14	11	25
Especialidad en Derecho Fiscal	Facultad de Derecho	Querétaro				7	9	16				7	9	16
Especialidad en Derecho Notarial	Facultad de Derecho	Querétaro				23	14	37	6	2	8	29	16	45
Especialidad en Justicia Constitucional y Amparo	Facultad de Derecho	Querétaro				4	9	13				4	9	13
Especialidad en Proceso Penal Acusatorio	Facultad de Derecho	Querétaro				14	9	23				14	9	23
Especialidad en Salud Pública	Facultad de Enfermería	Querétaro				1	5	6				1	5	6
Especialidad en Administración y Gestión de los Servicios de Enfermería	Facultad de Enfermería	Querétaro							2	4	6	2	4	6
Especialidad en Bioquímica Clínica	Facultad de Química	Querétaro							3	8	11	3	8	11
TOTAL						79	75	154	22	30	52	101	105	206

MAESTRÍA			H	M	Total	H	M	Total	H	M	Total	H	M	Total
Maestría en Arte para la Educación	Facultad de Bellas Artes	Querétaro							6	13	19	6	13	19
Maestría en Dirección y Gestión de Proyectos Artísticos y Culturales	Facultad de Bellas Artes	Querétaro				6	6	12		2	2	6	8	14
Maestría en Diseño y Comunicación Hipermedial	Facultad de Bellas Artes	Querétaro				1	7	8				1	7	8
Maestría en Estudios de Género	Facultad de Bellas Artes	Querétaro							4	11	15	4	11	15
Maestría en Administración	Facultad de Contaduría y Administración	Querétaro				13	13	26	91	116	207	104	129	233
Maestría en Ciencias Económico Administrativas	Facultad de Contaduría y Administración	Querétaro							4	3	7	4	3	7
Maestría en Gestión de la Tecnología	Facultad de Contaduría y Administración	Querétaro				4	7	11	6	1	7	10	8	18
Maestría en Gestión e Innovación Pública	Facultad de Contaduría y Administración	Querétaro				7	8	15		1	1	7	9	16
Maestría en Impuestos	Facultad de Contaduría y Administración	Querétaro				3	7	10	29	19	48	32	26	58

Lección

[Handwritten signature]



Universidad Autónoma de Querétaro
Informe SEP de Matrícula 2021-1



NOMBRE DE LA INSTITUCIÓN: UNIVERSIDAD AUTÓNOMA DE QUERÉTARO

FECHA DE CAPTURA: 30 de marzo de 2021			Informe del Semestre:				Informe del Trimestre:						
			1°		2°		1°	2°	3°	4°			
			15-jul-21		15-dic-21		15-abr-21	15-jul-21	15-oct-21	15-ene-22			
Maestría en Ciencias Sociales	Facultad de Ciencias Políticas y Sociales	Querétaro					5	4	9	5	4	9	
Maestría en Comunicación y Cultura Digital	Facultad de Ciencias Políticas y Sociales	Querétaro					3	8	11	3	8	11	
Maestría en Administración Pública, Estatal y Municipal	Facultad de Derecho	Querétaro					8	9	17	8	9	17	
Maestría en Ciencias Jurídicas	Facultad de Derecho	Querétaro		2	6	8	6	3	9	8	9	17	
Maestría en Derecho	Facultad de Derecho	Querétaro							2	2		2	
Maestría en Derechos Humanos	Facultad de Derecho	Querétaro					3		3	3		3	
Maestría en Ética Aplicada y Bioética	Facultad de Derecho	Querétaro		4	5	9	2	6	8	6	11	17	
Maestría en Retórica, Argumentación Jurídica y Litigación Oral	Facultad de Derecho	Querétaro					11	9	20	11	9	20	
Maestría en Ciencias de la Rehabilitación en el Movimiento Humano	Facultad de Enfermería	Querétaro					4	3	7	4	3	7	
Maestría en Enfermería	Facultad de Enfermería	Querétaro					1	3	4	1	3	4	
Maestría en Arquitectura	Facultad de Ingeniería	Querétaro		6	2	8	13	7	20	19	9	28	
Maestría en Ciencias	Facultad de Ingeniería	Querétaro		22	7	29	61	11	72	83	18	101	
Maestría en Didáctica de las Matemáticas y de las Ciencias	Facultad de Ingeniería	Querétaro		4	2	6	2	8	10	6	10	16	
Maestría en Diseño e Innovación	Facultad de Ingeniería	Querétaro		3	1	4	8	12	20	11	13	24	
Maestría en Ingeniería de Calidad y Productividad	Facultad de Ingeniería	Querétaro		2	4	6	4	8	12	6	12	18	
Maestría en Ingeniería de Vías Terrestres y Movilidad	Facultad de Ingeniería	Querétaro		4	1	5	15	6	21	19	7	26	
Maestría en Valuación de Bienes	Facultad de Ingeniería	Querétaro					7	5	12	7	5	12	
Maestría en Aprendizajes de la Lengua y las Matemáticas	Facultad de Psicología	Querétaro					6	17	23	6	17	23	
Maestría en Ciencias de la Educación	Facultad de Psicología	Querétaro					10	11	21	10	11	21	
Maestría en Educación Para la Ciudadanía	Facultad de Psicología	Querétaro					3	8	11	3	8	11	
Maestría en Psicología Clínica	Facultad de Psicología	Querétaro					9	26	35	9	26	35	
Maestría en Psicología del Trabajo	Facultad de Psicología	Querétaro					2	25	27	2	25	27	
Maestría en Ciencia y Tecnología Ambiental	Facultad de Química	Querétaro					4	10	14	4	10	14	
Maestría en Ciencia y Tecnología de los Alimentos	Facultad de Química	Querétaro					19	42	61	19	42	61	
Maestría en Ciencias de la Energía	Facultad de Química	Querétaro					13	6	19	13	6	19	
Maestría en Ciencias Químico Biológicas	Facultad de Química	Querétaro					2	6	8	2	6	8	
Maestría en Química Clínica Diagnóstica	Facultad de Química	Querétaro					2	4	6	2	4	6	
TOTAL				81	76	157	363	425	788	444	501	945	

DOCTORADO			H	M	Total	H	M	Total	H	M	Total	H	M	Total
Doctorado en Artes	Facultad de Bellas Artes	Querétaro							6	7	13	6	7	13
Doctorado en Administración	Facultad de Contaduría y Administración	Querétaro				10	2	12	12	7	19	22	9	31
Doctorado en Ciencias Económico Administrativas	Facultad de Contaduría y Administración	Querétaro				4	3	7	1	4	5	5	7	12
Doctorado en Gestión Tecnológica e Innovación	Facultad de Contaduría y Administración	Querétaro				4	4	8	9	14	23	13	18	31
Doctorado en Ciencias Sociales	Facultad de Ciencias Políticas y Sociales	Querétaro							3	1	4	3	1	4
Doctorado en Ciencias Jurídicas	Facultad de Derecho	Querétaro				8	1	9	6	9	15	14	10	24
Doctorado en Ingeniería	Facultad de Ingeniería	Querétaro				1	2	3	19	9	28	20	11	31
Doctorado en Innovación, Tecnología y Hábitat	Facultad de Ingeniería	Querétaro							6	6	12	6	6	12
Doctorado en Ciencias de la Energía	Facultad de Química	Querétaro							10	2	12	10	2	12
Doctorado en Ciencias de los Alimentos	Facultad de Química	Querétaro							8	11	19	8	11	19
Doctorado en Ciencias Químico Biológicas	Facultad de Química	Querétaro							6	10	16	6	10	16
TOTAL						27	12	39	86	80	166	113	92	205
TOTAL DEL CAMPUS CENTRO UNIVERSITARIO			474	678	1,152	420	570	990	5,176	6,697	11,873	5,596	7,267	12,863



Universidad Autónoma de Querétaro
Informe SEP de Matrícula 2021-1



NOMBRE DE LA INSTITUCIÓN: UNIVERSIDAD AUTÓNOMA DE QUERÉTARO

FECHA DE CAPTURA: 30 de marzo de 2021

Informe del Semestre:	
1°	2°
15-jul-21	15-dic-21

Informe del Trimestre:			
1°	2°	3°	4°
15-abr-21	15-jul-21	15-oct-21	15-ene-22

NOMBRE DEL CAMPUS: CENTRO HISTÓRICO				MATRÍCULA										
NIVEL	ESCUELA / FACULTAD	MUNICIPIO	ASPIRANTES			NUEVO INGRESO			REINGRESO			MATRICULA TOTAL		
			H	M	Total	H	M	Total	H	M	Total	H	M	Total
LICENCIATURA														
Licenciatura en Antropología	Facultad de Filosofía	Querétaro							24	50	74	24	50	74
Licenciatura en Filosofía	Facultad de Filosofía	Querétaro							46	27	73	46	27	73
Licenciatura en Historia	Facultad de Filosofía	Querétaro							51	38	89	51	38	89
Licenciatura en Humanidades y Producción de Imágenes	Facultad de Filosofía	Querétaro							29	24	53	29	24	53
TOTAL									150	139	289	150	139	289
MAESTRÍA														
Maestría en Estudios Amerindios y Educación Bilingüe	Facultad de Filosofía	Querétaro							5	4	9	5	4	9
Maestría en Estudios Antropológicos en Sociedades Contemporáneas	Facultad de Filosofía	Querétaro							3	12	15	3	12	15
Maestría en Estudios Históricos	Facultad de Filosofía	Querétaro							5	10	15	5	10	15
Maestría en Filosofía Contemporánea Aplicada	Facultad de Filosofía	Querétaro				4	3	7	4	3	7	8	6	14
TOTAL						4	3	7	17	29	46	21	32	53
DOCTORADO														
Doctorado en Estudios Interdisciplinarios en Pensamiento, Cultura y Sociedad	Facultad de Filosofía	Querétaro				6	9	15	2	8	10	8	17	25
TOTAL						6	9	15	2	8	10	8	17	25
TOTAL DEL CAMPUS CENTRO HISTORICO						10	12	22	169	176	345	179	188	367

NOMBRE DEL CAMPUS: JALPAN				MATRÍCULA										
NIVEL	ESCUELA / FACULTAD	MUNICIPIO	ASPIRANTES			NUEVO INGRESO			REINGRESO			MATRICULA TOTAL		
			H	M	Total	H	M	Total	H	M	Total	H	M	Total
LICENCIATURA														
Contador Público	Facultad de Contaduría y Administración	Jalpan							25	55	80	25	55	80
Licenciatura en Administración	Facultad de Contaduría y Administración	Jalpan							14	50	64	14	50	64
Licenciatura en Derecho	Facultad de Derecho	Jalpan							20	70	90	20	70	90
Licenciatura en Enfermería	Facultad de Enfermería	Jalpan							10	57	67	10	57	67
TOTAL									69	232	301	69	232	301
TOTAL DEL CAMPUS JALPAN									69	232	301	69	232	301



Universidad Autónoma de Querétaro Informe SEP de Matrícula 2021-1



NOMBRE DE LA INSTITUCIÓN: UNIVERSIDAD AUTÓNOMA DE QUERÉTARO

FECHA DE CAPTURA: 30 de marzo de 2021

Informe del Semestre:	
1°	2°
15-jul-21	15-dic-21

Informe del Trimestre:			
1°	2°	3°	4°
15-abr-21	15-jul-21	15-oct-21	15-ene-22

NOMBRE DEL CAMPUS: JURIQUILLA			MATRÍCULA											
NIVEL	ESCUELA / FACULTAD	MUNICIPIO	ASPIRANTES			NUEVO INGRESO			REINGRESO			MATRICULA TOTAL		
			H	M	Total	H	M	Total	H	M	Total	H	M	Total
LICENCIATURA														
Licenciatura en Biología	Facultad de Ciencias Naturales	Querétaro	27	37	64	14	13	27	83	112	195	97	125	222
Licenciatura en Horticultura Ambiental	Facultad de Ciencias Naturales	Querétaro							41	49	90	41	49	90
Licenciatura en Nutrición	Facultad de Ciencias Naturales	Querétaro	12	64	76	4	26	30	32	225	257	36	251	287
Médico Veterinario Zootecnista	Facultad de Ciencias Naturales	Querétaro	58	162	220	17	35	52	136	317	453	153	352	505
Ingeniería de Software	Facultad de Informática	Querétaro	53	7	60	52	6	58	357	54	411	409	60	469
Ingeniería en Computación	Facultad de Informática	Querétaro	4	1	5	3	1	4	102	19	121	105	20	125
Ingeniería en Telecomunicaciones y Redes	Facultad de Informática	Querétaro	3	2	5	2	2	4	47	17	64	49	19	68
Licenciatura en Administración de Tecnologías de Información	Facultad de Informática	Querétaro	1	2	3	1	2	3	31	7	38	32	9	41
Licenciatura en Informática	Facultad de Informática	Querétaro	5	2	7	5	2	7	37	16	53	42	18	60
TOTAL			163	277	440	98	87	185	866	816	1,682	964	903	1,867

ESPECIALIDAD			H	M	Total	H	M	Total	H	M	Total	H	M	Total
Especialidad en Nutrición y Reproducción de Ovinos y Caprinos	Facultad de Ciencias Naturales	Querétaro				1	2	3				1	2	3
Especialidad en Nutrición, Activación Física y Salud	Facultad de Ciencias Naturales	Querétaro					1	1	4	4	8	4	5	9
TOTAL						1	3	4	4	4	8	5	7	12

MAESTRÍA			H	M	Total	H	M	Total	H	M	Total	H	M	Total
Maestría en Ciencias Biológicas	Facultad de Ciencias Naturales	Querétaro							2	9	11	2	9	11
Maestría en Ciencias de la Nutrición Humana	Facultad de Ciencias Naturales	Querétaro							2	15	17	2	15	17
Maestría en Nutrición Clínica Integral	Facultad de Ciencias Naturales	Querétaro							5	16	21	5	16	21
Maestría en Salud y Producción Animal Sustentable	Facultad de Ciencias Naturales	Querétaro							9	7	16	9	7	16
Maestría en Ciencias de la Computación	Facultad de Informática	Querétaro							3	3	6	3	3	6
Maestría en Sistemas Computacionales	Facultad de Informática	Querétaro							9	3	12	9	3	12
Maestría en Sistemas de Información: Gestión y Tecnología	Facultad de Informática	Querétaro				2	1	3	11	3	14	13	4	17
TOTAL						2	1	3	41	56	97	43	57	100

DOCTORADO			H	M	Total	H	M	Total	H	M	Total	H	M	Total
Doctorado en Ciencias Biológicas	Facultad de Ciencias Naturales	Querétaro				4	5	9	9	10	19	13	15	28
Doctorado en Ciencias de la Computación	Facultad de Informática	Querétaro							13	2	15	13	2	15
Doctorado en Tecnología Educativa	Facultad de Informática	Querétaro							7	15	22	7	15	22
TOTAL						4	5	9	29	27	56	33	32	65
TOTAL DEL CAMPUS JURIQUILLA			163	277	440	105	96	201	940	903	1,843	1,045	999	2,044

Alicia Juriquilla
 [Firma manuscrita]



Universidad Autónoma de Querétaro Informe SEP de Matrícula 2021-1



NOMBRE DE LA INSTITUCIÓN: UNIVERSIDAD AUTÓNOMA DE QUERÉTARO

FECHA DE CAPTURA: 30 de marzo de 2021

Informe del Semestre:		
1°	2°	
15-jul-21	15-dic-21	

Informe del Trimestre:			
1°	2°	3°	4°
15-abr-21	15-jul-21	15-oct-21	15-ene-22

NOMBRE DEL CAMPUS: SAN JUAN DEL RIO				MATRÍCULA											
NIVEL	ESCUELA / FACULTAD	MUNICIPIO	ASPIRANTES			NUEVO INGRESO			REINGRESO			MATRICULA TOTAL			
			H	M	Total	H	M	Total	H	M	Total	H	M	Total	
LICENCIATURA															
Licenciatura en Artes Visuales	Facultad de Bellas Artes	San Juan del Río							19	24	43	19	24	43	
Licenciatura en Diseño y Comunicación Visual	Facultad de Bellas Artes	San Juan del Río							18	48	66	18	48	66	
Licenciatura en Docencia del Arte	Facultad de Bellas Artes	San Juan del Río							6	2	8	6	2	8	
Licenciatura en Música	Facultad de Bellas Artes	San Juan del Río							34	15	49	34	15	49	
Licenciatura en Música Popular Contemporánea	Facultad de Bellas Artes	San Juan del Río							6	2	8	6	2	8	
Contador Público	Facultad de Contaduría y Administración	San Juan del Río	2	8	10	1	7	8	98	178	276	99	185	284	
Licenciatura en Administración	Facultad de Contaduría y Administración	San Juan del Río	4	11	15	4	11	15	78	130	208	82	141	223	
Licenciatura en Administración Financiera	Facultad de Contaduría y Administración	San Juan del Río							53	55	108	53	55	108	
Licenciatura en Negocios y Comercio Internacional	Facultad de Contaduría y Administración	San Juan del Río							54	134	188	54	134	188	
Licenciatura en Comunicación y Periodismo	Facultad de Ciencias Políticas y Sociales	San Juan del Río							32	44	76	32	44	76	
Licenciatura en Derecho	Facultad de Derecho	San Juan del Río	13	31	44	9	28	37	153	216	369	162	244	406	
Licenciatura en Enfermería	Facultad de Enfermería	San Juan del Río	8	39	47	3	13	16	32	167	199	35	180	215	
Licenciatura en Arquitectura	Facultad de Ingeniería	San Juan del Río	17	12	29	2	1	3	55	54	109	57	55	112	
Ingeniería Electromecánica	Facultad de Ingeniería	San Juan del Río	15	2	17	2		2	94	11	105	96	11	107	
Ingeniería Industrial y de Manufactura	Facultad de Ingeniería	San Juan del Río	1		1				3		3	3		3	
Ingeniería Mecánica y Automotriz	Facultad de Ingeniería	San Juan del Río	26	4	30	6	1	7	69	4	73	75	5	80	
Licenciatura en Psicología	Facultad de Psicología	San Juan del Río							55	201	256	55	201	256	
TOTAL			86	107	193	27	61	88	859	1,285	2,144	886	1,346	2,232	

MAESTRÍA			H	M	Total	H	M	Total	H	M	Total	H	M	Total
Maestría en Estudios Interdisciplinarios en Arte y Humanidades	Facultad de Bellas Artes	San Juan del Río				3	10	13				3	10	13
Maestría en Ciencias (Mecatrónica)	Facultad de Ingeniería	San Juan del Río				3		3	10	2	12	13	2	15
Maestría en Salud Mental de la Infancia y la Adolescencia	Facultad de Psicología	San Juan del Río							2	8	10	2	8	10
TOTAL						6	10	16	12	10	22	18	20	38

DOCTORADO			H	M	Total	H	M	Total	H	M	Total	H	M	Total
Doctorado en Mecatrónica	Facultad de Ingeniería	San Juan del Río				1		1	13	1	14	14	1	15
TOTAL						1		1	13	1	14	14	1	15
TOTAL DEL CAMPUS SAN JUAN DEL RIO			86	107	193	34	71	105	884	1,296	2,180	918	1,367	2,285

NOMBRE DEL CAMPUS: TEQUISQUIAPAN				MATRÍCULA												
NIVEL	ESCUELA / FACULTAD	MUNICIPIO	ASPIRANTES			NUEVO INGRESO			REINGRESO			MATRICULA TOTAL				
			H	M	Total	H	M	Total	H	M	Total	H	M	Total		
LICENCIATURA																
Licenciatura en Gestión del Turismo Cultural y Natural	Facultad de Contaduría y Administración	Tequisquiapan									21	52	73	21	52	73
Licenciatura en Negocios Turísticos	Facultad de Contaduría y Administración	Tequisquiapan									28	58	86	28	58	86
Licenciatura en Diseño Industrial	Facultad de Ingeniería	Tequisquiapan	1	2	3											
TOTAL DEL CAMPUS TEQUISQUIAPAN			1	2	3						49	110	159	49	110	159



Universidad Autónoma de Querétaro
Informe SEP de Matrícula 2021-1



NOMBRE DE LA INSTITUCIÓN: UNIVERSIDAD AUTÓNOMA DE QUERÉTARO

FECHA DE CAPTURA: 30 de marzo de 2021

Informe del Semestre:		
1°	2°	
15-jul-21	15-dic-21	

Informe del Trimestre:			
1°	2°	3°	4°
15-abr-21	15-jul-21	15-oct-21	15-ene-22

NOMBRE DEL CAMPUS: PINAL DE AMOLES				MATRÍCULA											
NIVEL	ESCUELA / FACULTAD	MUNICIPIO	ASPIRANTES			NUEVO INGRESO			REINGRESO			MATRICULA TOTAL			
			H	M	Total	H	M	Total	H	M	Total	H	M	Total	
LICENCIATURA															
Técnico Superior Universitario en Construcción Sostenible	Facultad de Ingeniería	Pinal de Amoles	2	2	4	1	2	3	2	1	3	3	3	6	
TOTAL DEL CAMPUS PINAL DE AMOLES			2	2	4	1	2	3	2	1	3	3	3	6	

TOTAL MATRÍCULA ESCOLARIZADA 1,173 1,873 3,046 669 893 1,562 12,115 16,406 28,521 12,784 17,299 30,083

MODALIDAD: NO ESCOLARIZADA

NOMBRE DEL CAMPUS: CENTRO HISTÓRICO				MATRÍCULA											
NIVEL	ESCUELA / FACULTAD	MUNICIPIO	ASPIRANTES			NUEVO INGRESO			REINGRESO			MATRICULA TOTAL			
			H	M	Total	H	M	Total	H	M	Total	H	M	Total	
MEDIA SUPERIOR															
Bachillerato General, Semiescolarizado	Escuela de Bachilleres	Amealco				6	3	9	9	16	25	15	19	34	
Bachillerato General, Semiescolarizado	Escuela de Bachilleres	El Marqués					5	5	9	17	26	9	22	31	
Bachillerato General, Semiescolarizado	Escuela de Bachilleres	Querétaro				25	28	53	64	94	158	89	122	211	
Bachillerato General, Semiescolarizado	Escuela de Bachilleres	San Juan del Río				2	1	3	5	11	16	7	12	19	
Bachillerato General, Mixto	Escuela de Bachilleres	Amealco				3	5	8				3	5	8	
Bachillerato General, Mixto	Escuela de Bachilleres	Querétaro				14	17	31				14	17	31	
TOTAL						50	59	109	87	138	225	137	197	334	

NIVEL	ESCUELA / FACULTAD	MUNICIPIO	ASPIRANTES			NUEVO INGRESO			REINGRESO			MATRICULA TOTAL			
			H	M	Total	H	M	Total	H	M	Total	H	M	Total	
LICENCIATURA															
Licenciado en Educación y Mediación Intercultural	Facultad de Filosofía	Querétaro	8	10	18	7	7	14	4	6	10	11	13	24	
TOTAL			8	10	18	7	7	14	4	6	10	11	13	24	

ESPECIALIDAD	ESCUELA / FACULTAD	MUNICIPIO	ASPIRANTES			NUEVO INGRESO			REINGRESO			MATRICULA TOTAL		
			H	M	Total	H	M	Total	H	M	Total	H	M	Total
Especialidad en ética de las investigaciones	Facultad de Filosofía	Querétaro							1	4	5	1	4	5
TOTAL									1	4	5	1	4	5
TOTAL DEL CAMPUS CENTRO HISTORICO			8	10	18	57	66	123	92	148	240	149	214	363

NOMBRE DEL CAMPUS: CENTRO UNIVERSITARIO				MATRÍCULA											
NIVEL	ESCUELA / FACULTAD	MUNICIPIO	ASPIRANTES			NUEVO INGRESO			REINGRESO			MATRICULA TOTAL			
			H	M	Total	H	M	Total	H	M	Total	H	M	Total	
LICENCIATURA															
Contador Público (Modalidad Virtual)	Facultad de Contaduría y Administración	Querétaro	3	4	7	3	2	5	37	59	96	40	61	101	
Licenciatura en Administración (Modalidad Virtual)	Facultad de Contaduría y Administración	Querétaro	5	3	8	3	1	4	13	45	58	16	46	62	
TOTAL			8	7	15	6	3	9	50	104	154	56	107	163	

ESPECIALIDAD	ESCUELA / FACULTAD	MUNICIPIO	ASPIRANTES			NUEVO INGRESO			REINGRESO			MATRICULA TOTAL		
			H	M	Total	H	M	Total	H	M	Total	H	M	Total
Especialidad en Inocuidad De Alimentos	Facultad de Química	Querétaro							4	6	10	4	6	10
TOTAL									4	6	10	4	6	10

licencia

[Handwritten signature]



Universidad Autónoma de Querétaro Informe SEP de Matrícula 2021-1



NOMBRE DE LA INSTITUCIÓN: UNIVERSIDAD AUTÓNOMA DE QUERÉTARO

FECHA DE CAPTURA: 30 de marzo de 2021	Informe del Semestre:						Informe del Trimestre:								
	1°			2°			1°		2°		3°		4°		
	15-jul-21			15-dic-21			15-abr-21		15-jul-21		15-oct-21		15-ene-22		
MAESTRÍA			H	M	Total	H	M	Total	H	M	Total	H	M	Total	
Maestría en Didáctica de las Ciencias (Modalidad Virtual)	Facultad de Ingeniería	Querétaro				1	1	2			5	5	1	6	7
TOTAL						1	1	2			5	5	1	6	7
DOCTORADO			H	M	Total	H	M	Total	H	M	Total	H	M	Total	
Doctorado en Educación Multimodal	Facultad de Psicología	Querétaro							1	10	11	1	10	11	
TOTAL									1	10	11	1	10	11	
TOTAL DEL CAMPUS CENTRO UNIVERSITARIO			8	7	15	7	4	11	55	125	180	62	129	191	


NOMBRE DEL CAMPUS: JURQUILLA				MATRÍCULA										
NIVEL	ESCUELA / FACULTAD	MUNICIPIO	ASPIRANTES	NUEVO INGRESO			REINGRESO			MATRICULA TOTAL				
			H	M	Total	H	M	Total	H	M	Total	H	M	Total
MAESTRÍA														
Maestría en Innovación en Entornos Virtuales de Enseñanza-Aprendizaje	Facultad de Informática	Querétaro				1	9	10	4	7	11	5	16	21
TOTAL						1	9	10	4	7	11	5	16	21
DOCTORADO														
Doctorado en Innovación en Tecnología Educativa	Facultad de Informática	Querétaro							36	34	70	36	34	70
TOTAL									36	34	70	36	34	70
TOTAL DEL CAMPUS JURQUILLA						1	9	10	40	41	81	41	50	91

TOTAL MATRÍCULA NO ESCOLARIZADA	16	17	33	65	79	144	187	314	501	252	393	645
--	----	----	----	----	----	-----	-----	-----	-----	-----	-----	-----

TOTAL MATRÍCULA INSTITUCIÓN	1,189	1,890	3,079	734	972	1,706	12,302	16,720	29,022	13,036	17,692	30,728
------------------------------------	-------	-------	-------	-----	-----	-------	--------	--------	--------	--------	--------	--------

Fuente: Unidad Institucional de Información UAQ, con datos del SIIA Escolar.


M.C. DARIO HURTADO MALDONADO
DIRECTOR DE SERVICIOS ACADÉMICOS


DRA. TERCIA CESARIA REIS DE SOUZA
DIRECTORA DE PLANEACIÓN Y GESTIÓN INSTITUCIONAL



Asociación Mexicana de Órganos de Control y Vigilancia en Instituciones de Educación Superior, A. C.

DRA. MARGARITA TERESA DE JESÚS GARCÍA GASCA
RECTORA DE LA UNIVERSIDAD AUTÓNOMA DE QUERÉTERO
P R E S E N T E:

Con base en las disposiciones del Presupuesto de Egresos de la Federación para el Ejercicio Fiscal 2021; las consideraciones en relación con la matrícula emitidas por la SEP y su solicitud para que la AMOCVIES, A.C. auditara el Primer informe semestral de matrícula y su variación con respecto al año anterior, la Universidad Autónoma de Campeche fue designada como Auditor Externo AMOCVIES, A.C. para efectuar la auditoría a la matrícula de la Universidad Autónoma de Querétaro.

OBJETIVO

Verificar la confiabilidad de los datos reportados en los informes de matrícula del Primer semestre en cumplimiento de las disposiciones que aplican del artículo 34, fracción III, del Presupuesto de Egresos de la Federación para el ejercicio fiscal 2021.

ALCANCES

Recibida la información de la matrícula conforme a las indicaciones y formatos determinados por la SEP, cuyo contenido es responsabilidad de la Dirección de Planeación de la Universidad Autónoma de Querétaro, se analizó de la siguiente manera.

- I. Se revisó el cálculo de la muestra de los expedientes escolares de alumnos con base en la fórmula proporcionada por AMOCVIES, A.C., la estratificación se realizó por programa educativo. El total de matrícula de la Universidad reportado en el informe DGESEU-SEP es de 30,728 alumnos y la muestra que se revisó es de 96 expedientes escolares.
- II. La auditoría consistió en la confrontación de la evidencia que soporta las cifras de la matrícula reportadas en el Primer informe semestral de matrícula con base en el esquema determinado por la AMOCVIES, A.C., comprometiéndose a presentar los resultados de dicha auditoría externa con todo profesionalismo, imparcialidad y objetividad.



RESULTADOS

1. Soporte de aspirantes a la Institución.

Los programas educativos de la Institución cuentan con soporte documental en formato electrónico de los aspirantes registrados en el *Informe DGESU-SEP*.

2. Análisis de duplicidad de alumnos registrados en la base de datos.

El 100% de los 30,728 alumnos no presenta duplicidad

3. Concordancia entre las cifras del *Informe DGESU-SEP* y la base de datos de Servicios Escolares.

Se encontró un 100% de concordancia entre las cifras de matrícula reportada en el Informe DGESU-SEP (aspirantes, nuevo ingreso, reingreso y matrícula total) con la base de datos de la matrícula de la Dirección de Servicios Académicos de la Universidad Autónoma de Querétaro.

4. Concordancia entre el género y nombre del alumno en la base de datos de Servicios Escolares.

Existe concordancia entre el género y nombre del alumno en la base de datos de la Dirección de Servicios Académicos.

5. Concordancia entre las cifras del *Informe DGESU-SEP* y la *Estadística 911*.

No aplica

6. Revisión de expedientes escolares de alumnos registrados.

Los expedientes escolares de los alumnos de la muestra revisada cuentan con el 100% de los documentos señalados en la normativa correspondiente.

7. Resumen de matrícula.

Resumen de matrícula reportada con base en el informe DGESU-SEP y fecha de corte al 30 de marzo de 2021.



Asociación Mexicana de Órganos de Control y Vigilancia en Instituciones de Educación Superior, A. C.

Nivel	Matrícula de nuevo ingreso	Matrícula de reingreso	Total
Media Superior	111	7,380	7,491
TSU/PA	3	49	52
Licenciatura	1,100	19,681	20,781
Especialidad	158	433	591
Maestría	253	1,076	1,329
Doctorado	81	403	484
Total	1,706	29,022	30,728

8. Variación de la matrícula.

Se encontró que la variación entre los indicadores de matrícula de la Universidad Autónoma de Querétaro a la fecha de corte con respecto al año anterior (30 de marzo 2021/ 30 marzo de 2020) es por la cantidad de 655 alumnos, como se muestra en el cuadro siguiente:

Nivel	Matrícula total actual de acuerdo al informe DGESU-SEP del 30 de marzo de 2021	Matrícula total del año pasado de acuerdo al Informe de auditoría externa del 30 de marzo de 2020	Variación
Media Superior	7,491	7,183	308
TSU/PA	52	56	-4
Licenciatura	20,781	20,368	413
Especialidad	591	604	-13
Maestría	1,329	1,409	-80
Doctorado	484	453	31
Total	30,728	30,073	655

Porcentaje de variación global de la matrícula: 2.17%

CONCLUSIÓN

De acuerdo al objetivo de auditoría, se desprende que la información emitida por la Universidad Autónoma de Querétaro es razonablemente confiable, determinando un 100% de concordancia entre los datos contenidos en el Primer informe semestral de matrícula 2021 en consideración al Artículo 34, fracción III, del Presupuesto de Egresos de la Federación 2021 y las evidencias presentadas por la Institución.




**Asociación Mexicana de Órganos de Control y Vigilancia en
Instituciones de Educación Superior, A. C.**



La auditoría a la matrícula de la Universidad Autónoma de Querétaro, se llevó a cabo de conformidad con las Normas de Auditoría para Atestiguar. Dichas normas exigen que cumplamos con los requisitos de ética, así como que planifiquemos y ejecutemos la auditoría con el fin de obtener una seguridad razonable sobre la información que se reportará a la SEP.

Santiago de Querétaro, Querétaro a 1 de julio de 2021.

ATENTAMENTE



Dr. Héctor Granados Rodríguez
Presidente del Consejo Directivo de la
AMOCVIES, A. C.

C.P. Jorge Martín Pacheco Pérez
Titular del Órgano Interno de Control de la
Universidad Autónoma de Campeche.