



ACUSE

Centro Universitario, a 08 de diciembre de 2021
REC/TGG/436-21

Dip. Sergio Carlos Gutiérrez Luna
Presidente de la Mesa Directiva de la Cámara de la LXV Legislatura Federal
Presente.

Hago propicio este medio para enviar a usted un cordial saludo, al mismo tiempo me permito informar que, adjunto encontrará la siguiente documentación:

1. Informe Semestral 2021-2 específico sobre la ampliación(variación) de la matrícula con su explicación.
2. "Informe DGESU/SEP"
3. Informe de resultados de la auditoría externa a la matrícula 2021-2
4. Archivo electrónico descrito en los puntos 1,2, y 3 del presente oficio

Cabe señalar que la Universidad Autónoma de Campeche fue designada como revisora de la Universidad Autónoma de Querétaro.

Sin otro en particular, agradezco sus finas atenciones.

Atentamente
"Educo en la verdad y en el honor"

Dra. Margarita Teresa de Jesús García Gasca
Rectora



RECTORÍA

C.c.p. M. en A.P. José Alejandro Ramírez Reséndiz/Secretario de la Contraloría de la U.A.Q.
Archivo.



ACUSE

Centro Universitario, a 08 de diciembre de 2021
REC/TGG/435-21

Dra. Carmen Enedina Rodríguez Armenta
Directora General de Educación Superior Universitaria
Presente.

Hago propicio este medio para enviar a usted un cordial saludo, al mismo tiempo me permito informar que, adjunto encontrará la siguiente documentación:

1. Informe Semestral 2021-2 específico sobre la ampliación(variación) de la matrícula con su explicación.
2. "Informe DGEU/SEP"
3. Informe de resultados de la auditoría externa a la matrícula 2021-2
4. Archivo electrónico descrito en los puntos 1,2, y 3 del presente oficio
5. Copia simple del acuse de recibido del oficio REC/TGG/436-21

Cabe señalar que la Universidad Autónoma de Campeche fue designada como revisora de la Universidad Autónoma de Querétaro.


Sin otro en particular, agradezco sus finas atenciones.



4 CD

Atentamente
"Educa en la verdad y en el honor"

Dra. Margarita Teresa de Jesús García Gasca
Rectora



RECTORÍA

C.c.p. M. en A.P. José Alejandro Ramírez Reséndiz/Secretario de la Contraloría de la U.A.Q.
Archivo




Variación de la Matrícula de julio-diciembre 2021 con respecto a julio-diciembre 2020

NIVEL	Matrícula total al 30 de septiembre de 2021	Matrícula total al 30 de septiembre de 2020	Variación Absoluta	Variación Relativa (%)	Variación por Nivel Educativo
Bachillerato	8,172	8,032	140		
Media Superior	8,172	8,032	140	0.42%	1.7%
TSU/PA	75	71	4	0.01%	5.6%
Licenciatura	22,637	22,883	-246	-0.73%	-1.1%
Especialidad	1,044	665	379	1.13%	57.0%
Maestría	1,327	1,392	-65	-0.19%	-4.7%
Doctorado	484	459	25	0.07%	5.4%
Superior	25,567	25,470	97	0.29%	0.4%
TOTAL UAQ	33,739	33,502	237	0.70%	0.70%
Posgrado	2,855	2,516	339	1.01%	13.5%

La variación total de la matrícula del semestre julio diciembre de 2021 con respecto al semestre julio diciembre 2020 es un incipiente incremento del 0.70%. En los últimos seis años nuestra institución había crecido 23%, al pasar de 27,277 estudiantes en el ciclo 2014-2015 a 33,505 estudiantes en ciclo 2020-2021, incremento que demuestra el esfuerzo de la institución por responder al crecimiento de la población en edad de cursar educación superior en el estado. Sin embargo, como es de todos conocido, la crisis de salud y económica por la pandemia, afectó la dinámica de crecimiento y financiamiento a la educación. La razón del incremento del 0.70% anual del ciclo 2021-2022 se debe principalmente a un aumento de estudiantes en especialidades médicas. Destaca, el decremento por **primer año** de los últimos **20 años**, de la matrícula de nivel licenciatura, la que más fue afectada por la crisis mencionada.

A nivel institucional, el incremento del 0.70% representan 237 estudiantes, cifra muy inferior a los 1993 estudiantes más inscritos en el mismo periodo que el del año anterior.


Dra. Tércia Cesária Reis de Souza
Directora de Planeación y Gestión Institucional


M. en A.P. José Alejandro Ramírez Reséndiz
Secretario de la Contraloría

12 de noviembre de 2021



Informe SEP de Matrícula 2021-2

FECHA DE CAPTURA: 30 de septiembre de 2021

Informe del Semestre:	
1°	2°
15-jul-21	15-dic-21

Informe del Trimestre:			
1°	2°	3°	4°
15-abr-21	15-jul-21	15-oct-21	15-ene-22

NIVEL / PROGRAMA EDUCATIVO	NIVEL	PLANTEL	MUNICIPIO	ASPIRANTES			NUEVO INGRESO			REINGRESO			MATRICULA TOTAL		
MODALIDAD: ESCOLARIZADA															
MEDIO SUPERIOR				H	M	Total	H	M	Total	H	M	Total	H	M	Total
Bachillerato General	B	Plantel Norte	Querétaro	706	989	1,695	413	522	935	693	996	1,689	1,106	1,518	2,624
Bachillerato General	B	Plantel Sur	Querétaro	860	1,206	2,066	331	429	760	590	856	1,446	921	1,285	2,206
Bachillerato General	B	Plantel Bicentenario	Querétaro	151	251	402	84	167	251	146	284	430	230	451	681
Bachillerato General	B	Plantel San Juan del Río	San Juan del Río	394	557	951	138	216	354	272	316	588	410	532	942
Bachillerato General	B	Plantel Colón	Colón	57	73	130	38	54	92	65	98	163	103	152	255
Bachillerato General	B	Plantel Pedro Escobedo	Pedro Escobedo	75	152	227	33	65	98	69	114	183	102	179	281
Bachillerato General	B	Plantel Concá	Arroyo Seco	13	8	21	12	8	20	11	32	43	23	40	63
Bachillerato General	B	Plantel Amazcala	El Marqués	54	113	167	33	68	101	40	100	140	73	168	241
Bachillerato General	B	Plantel Jalpan	Jalpan de Serra	47	53	100	41	48	89	42	98	140	83	146	229
Bachillerato General	B	Plantel Amealco	Amealco	60	107	167	36	62	98	61	105	166	97	167	264
Bachillerato General	B	Plantel Pinal de Amoles	Pinal de Amoles	9	9	18	8	8	16	6	14	20	14	22	36
TOTAL DE NIVEL MEDIO SUPERIOR				2,426	3,518	5,944	1,167	1,647	2,814	1,995	3,013	5,008	3,162	4,660	7,822

NOMBRE DEL CAMPUS: AEROPUERTO				MATRÍCULA											
NIVEL / PROGRAMA EDUCATIVO	NIV	ESCUELA / FACULTAD	MUNICIPIO	ASPIRANTES			NUEVO INGRESO			REINGRESO			MATRICULA TOTAL		
TSU/PA				H	M	Total	H	M	Total	H	M	Total	H	M	Total
Profesional Asociado en la Enseñanza de Lenguas	T	Facultad de Lenguas y Letras	Querétaro	2	4	6	1	4	5		7	7	1	11	12
TOTAL				2	4	6	1	4	5		7	7	1	11	12

LICENCIATURA				H	M	Total	H	M	Total	H	M	Total	H	M	Total
Licenciatura en Geografía Ambiental	L	Facultad de Ciencias Naturales	Querétaro	6	12	18	5	9	14	12	47	59	17	56	73
Licenciatura en Microbiología	L	Facultad de Ciencias Naturales	Querétaro	23	33	56	14	10	24	39	63	102	53	73	126
Licenciatura en Ciencias de la Seguridad	L	Facultad de Derecho	Querétaro	5	9	14	5	6	11	32	26	58	37	32	69
Licenciatura en Desarrollo Humano para la Sustentabilidad	L	Facultad de Filosofía	Querétaro	5	6	11	5	6	11	9	30	39	14	36	50
Licenciatura en Gastronomía	L	Facultad de Filosofía	Querétaro	55	113	168	26	24	50	54	80	134	80	104	184
Ingeniería Biomédica	L	Facultad de Ingeniería	Querétaro	92	94	186	26	30	56	116	134	250	142	164	306
Ingeniería en Nanotecnología	L	Facultad de Ingeniería	Querétaro	113	42	155	47	14	61	143	81	224	190	95	285
Ingeniería Física	L	Facultad de Ingeniería	Querétaro	71	27	98	32	11	43	117	45	162	149	56	205
Licenciatura en Innovación y Gestión Educativa	L	Facultad de Psicología	Querétaro	2	24	26	1	23	24	2	52	54	3	75	78
Licenciatura en Estudios Literarios	L	Facultad de Lenguas y Letras	Querétaro	7	19	26	7	15	22	24	49	73	31	64	95
Licenciatura en Lenguas Modernas en Español	L	Facultad de Lenguas y Letras	Querétaro	4	19	23	4	17	21	15	68	83	19	85	104
Licenciatura en Lenguas Modernas en Francés	L	Facultad de Lenguas y Letras	Querétaro	6	18	24	6	17	23	9	37	46	15	54	69
Licenciatura en Lenguas Modernas en Inglés	L	Facultad de Lenguas y Letras	Querétaro	14	53	67	13	47	60	41	136	177	54	183	237
TOTAL				403	469	872	191	229	420	613	848	1461	804	1077	1881

MAESTRÍA				H	M	Total	H	M	Total	H	M	Total	H	M	Total
Maestría en Gestión Integrada de Cuencas	M	Facultad de Ciencias Naturales	Querétaro				3	4	7	2	2	4	5	6	11
Maestría en Ciencias (7 LT)	M	Facultad de Ingeniería	Querétaro				2	1	3	8	2	10	10	3	13
Maestría en Ciencias en Inteligencia Artificial	M	Facultad de Ingeniería	Querétaro				14	4	18	21	4	25	35	8	43
Maestría en Enseñanza de Estudios Literarios	M	Facultad de Lenguas y Letras	Querétaro							3	8	11	3	8	11
Maestría en Lingüística	M	Facultad de Lenguas y Letras	Querétaro							2	13	15	2	13	15
Maestría en Enseñanza de Lenguas y Cultura	M	Facultad de Lenguas y Letras	Querétaro							1	3	4	1	3	4

Lucia for [illegible]

[Handwritten signature]



Informe SEP de Matrícula 2021-2

FECHA DE CAPTURA: 30 de septiembre de 2021

Informe del Semestre:	
1°	2°
15-jul-21	15-dic-21

Informe del Trimestre:			
1°	2°	3°	4°
15-abr-21	15-jul-21	15-oct-21	15-ene-22

Programa	NIV	ESCUELA / FACULTAD	MUNICIPIO	ASPIRANTES	NUEVO INGRESO	REINGRESO	MATRICULA TOTAL
Maestría en Estudios Multidisciplinarios Sobre el Trabajo	M	Facultad de Psicología	Querétaro		4	6	10
Maestría en Creación Educativa	M	Secretaría Académica	Querétaro		2	5	7
TOTAL				19	9	28	43

DOCTORADO				H	M	Total	H	M	Total	H	M	Total	H	M	Total
Doctorado en Lingüística	D	Facultad de Letras y Letras	Querétaro				3	7	10	1	11	12	4	18	22
Doctorado en Estudios Multidisciplinarios Sobre el Trabajo	D	Facultad de Psicología	Querétaro							10	11	21	10	11	21
TOTAL				3	7	10	11	22	33	14	29	43			
TOTAL DEL CAMPUS AEROPUERTO				405	473	878	214	249	463	667	920	1587	881	1169	2050

NOMBRE DEL CAMPUS: AMAZCALA				MATRÍCULA											
NIVEL / PROGRAMA EDUCATIVO	NIV	ESCUELA / FACULTAD	MUNICIPIO	ASPIRANTES			NUEVO INGRESO			REINGRESO			MATRICULA TOTAL		
LICENCIATURA				H	M	Total	H	M	Total	H	M	Total	H	M	Total
Ingeniería Agroindustrial	L	Facultad de Ingeniería	El Marqués	10	11	21	2		2	33	33	66	35	33	68
TOTAL				10	11	21	2		2	33	33	66	35	33	68

NIVEL / PROGRAMA EDUCATIVO	NIV	ESCUELA / FACULTAD	MUNICIPIO	ASPIRANTES			NUEVO INGRESO			REINGRESO			MATRICULA TOTAL		
MAESTRIA				H	M	Total	H	M	Total	H	M	Total	H	M	Total
Maestría en Ciencias (Ingeniería en Biosistemas)	M	Facultad de Ingeniería	El Marqués				3	4	7	2	6	8	5	10	15
TOTAL							3	4	7	2	6	8	5	10	15

NIVEL / PROGRAMA EDUCATIVO	NIV	ESCUELA / FACULTAD	MUNICIPIO	ASPIRANTES			NUEVO INGRESO			REINGRESO			MATRICULA TOTAL		
DOCTORADO				H	M	Total	H	M	Total	H	M	Total	H	M	Total
Doctorado en Ingeniería de Biosistemas	D	Facultad de Ingeniería	El Marqués					2	2	11	22	33	11	24	35
TOTAL								2	2	11	22	33	11	24	35
TOTAL DEL CAMPUS AMAZCALA				10	11	21	5	6	11	46	61	107	51	67	118

NOMBRE DEL CAMPUS: AMEALCO				MATRÍCULA											
NIVEL / PROGRAMA EDUCATIVO	NIV	ESCUELA / FACULTAD	MUNICIPIO	ASPIRANTES			NUEVO INGRESO			REINGRESO			MATRICULA TOTAL		
LICENCIATURA				H	M	Total	H	M	Total	H	M	Total	H	M	Total
Contador Público	L	Facultad de Contaduría y Administración	Amealco	5	21	26	4	19	23	19	38	57	23	57	80
Licenciatura en Administración	L	Facultad de Contaduría y Administración	Amealco	7	8	15	7	6	13	13	43	56	20	49	69
Licenciatura en Desarrollo Local	L	Facultad de Ciencias Políticas y Sociales	Amealco	1	4	5		4	4	1	14	15	1	18	19
Licenciatura en Derecho	L	Facultad de Derecho	Amealco	8	18	26	7	19	26	25	43	68	32	62	94
Ingeniería Agroindustrial	L	Facultad de Ingeniería	Amealco	8	5	13				11	14	25	11	14	25
TOTAL				29	56	85	18	48	66	69	152	221	87	200	287
TOTAL DEL CAMPUS AMEALCO				29	56	85	18	48	66	69	152	221	87	200	287

NOMBRE DEL CAMPUS: CADEREYTA				MATRÍCULA											
NIVEL / PROGRAMA EDUCATIVO	NIV	ESCUELA / FACULTAD	MUNICIPIO	ASPIRANTES			NUEVO INGRESO			REINGRESO			MATRICULA TOTAL		
LICENCIATURA				H	M	Total	H	M	Total	H	M	Total	H	M	Total
Contador Público	L	Facultad de Contaduría y Administración	Cadereyta	14	26	40	12	25	37	44	83	127	56	108	164

Handwritten signatures and notes on the right margin.



Informe SEP de Matrícula 2021-2

FECHA DE CAPTURA: 30 de septiembre de 2021

Informe del Semestre:		
1°	2°	
15-jul-21	15-dic-21	

Informe del Trimestre:			
1°	2°	3°	4°
15-abr-21	15-jul-21	15-oct-21	15-ene-22

Programa	NIV	Facultad	Cadereyta	8	22	30	8	16	24	33	82	115	41	98	139
Licenciatura en Administración	L	Facultad de Contaduría y Administración	Cadereyta	8	22	30	8	16	24	33	82	115	41	98	139
Licenciatura en Gestión Pública y Gobierno	L	Facultad de Ciencias Políticas y Sociales	Cadereyta	4	8	12	1	6	7	28	26	54	29	32	61
Licenciatura en Derecho	L	Facultad de Derecho	Cadereyta	16	48	64	11	28	39	35	77	112	46	105	151
TOTAL				42	104	146	32	75	107	140	268	408	172	343	515
TOTAL DEL CAMPUS CADEREYTA				42	104	146	32	75	107	140	268	408	172	343	515

NOMBRE DEL CAMPUS: CONCÁ					MATRÍCULA										
NIVEL / PROGRAMA EDUCATIVO	NIV	ESCUELA / FACULTAD	MUNICIPIO	ASPIRANTES			NUEVO INGRESO			REINGRESO			MATRICULA TOTAL		
LICENCIATURA				H	M	Total	H	M	Total	H	M	Total	H	M	Total
Licenciatura en Producción Agropecuaria Sustentable	L	Facultad de Ciencias Naturales	Arroyo Seco	22	16	38	9	8	17	36	36	72	45	44	89
Ingeniería Agroindustrial	L	Facultad de Ingeniería	Arroyo Seco	2	1	3				10	9	19	10	9	19
TOTAL				24	17	41	9	8	17	46	45	91	55	53	108
TOTAL DEL CAMPUS CONCÁ				24	17	41	9	8	17	46	45	91	55	53	108

NOMBRE DEL CAMPUS: LA CAPILLA					MATRÍCULA										
NIVEL / PROGRAMA EDUCATIVO	NIV	ESCUELA / FACULTAD	MUNICIPIO	ASPIRANTES			NUEVO INGRESO			REINGRESO			MATRICULA TOTAL		
TSU/PA				H	M	Total	H	M	Total	H	M	Total	H	M	Total
Técnico Superior Universitario en Atención Médica Prehospitalaria	T	Facultad de Medicina	Querétaro	12	14	26	7	8	15	9	6	15	16	14	30
Técnico Superior Universitario en Prótesis Dental	T	Facultad de Medicina	Querétaro	7	18	25	3	12	15	4	9	13	7	21	28
TOTAL				19	32	51	10	20	30	13	15	28	23	35	58

LICENCIATURA				H	M	Total	H	M	Total	H	M	Total	H	M	Total
Licenciatura en Odontología	L	Facultad de Medicina	Querétaro	14	70	84	7	23	30	47	210	257	54	233	287
Licenciatura en Optometría	L	Facultad de Medicina	Querétaro	6	27	33	3	7	10	23	36	59	26	43	69
Médico General	L	Facultad de Medicina	Querétaro	313	626	939	26	34	60	268	339	607	294	373	667
TOTAL				333	723	1056	36	64	100	338	585	923	374	649	1023

ESPECIALIDAD				H	M	Total	H	M	Total	H	M	Total	H	M	Total
Especialidad en Anestesiología	E	Facultad de Medicina	Querétaro				17	41	58	11	16	27	28	57	85
Especialidad en Cirugía General	E	Facultad de Medicina	Querétaro				41	16	57	18	2	20	59	18	77
Especialidad en Endodoncia	E	Facultad de Medicina	Querétaro				3	8	11	1	9	10	4	17	21
Especialidad en Geriátrica	E	Facultad de Medicina	Querétaro				9	13	22	5	10	15	14	23	37
Especialidad en Ginecología y Obstetricia	E	Facultad de Medicina	Querétaro				13	21	34	8	11	19	21	32	53
Especialidad en Medicina del Trabajo y Ambiental	E	Facultad de Medicina	Querétaro				1	5	6	3	14	17	4	19	23
Especialidad en Medicina Familiar	E	Facultad de Medicina	Querétaro				22	60	82	36	59	95	58	119	177
Especialidad en Medicina Interna	E	Facultad de Medicina	Querétaro				24	25	49	10	10	20	34	35	69
Especialidad en Odontopediatría	E	Facultad de Medicina	Querétaro					12	12	3	7	10	3	19	22
Especialidad en Ortodoncia	E	Facultad de Medicina	Querétaro				3	7	10	3	8	11	6	15	21
Especialidad en Pediatría Médica	E	Facultad de Medicina	Querétaro				6	26	32	2	10	12	8	36	44
Especialidad en Prostodoncia	E	Facultad de Medicina	Querétaro				5	5	10	5	5	10	10	10	20
Especialidad en Rinología y Cirugía Plástica Facial	E	Facultad de Medicina	Querétaro				3	2	5	3	3	6	6	5	11
Especialidad en Traumatología y Ortopedia	E	Facultad de Medicina	Querétaro				29	3	32	12	3	15	41	6	47
Especialidad en Urgencias Médico Quirúrgicas	E	Facultad de Medicina	Querétaro				25	26	51	24	15	39	49	41	90
Especialidad Médica y Quirúrgica de los Padecimientos de la Columna Vertebral	E	Facultad de Medicina	Querétaro				2		2	2		2	4		4
TOTAL							203	270	473	146	182	328	349	452	801

Lucia...
...



Informe SEP de Matrícula 2021-2

FECHA DE CAPTURA: 30 de septiembre de 2021

Informe del Semestre:	
1°	2°
15-jul-21	15-dic-21

Informe del Trimestre:			
1°	2°	3°	4°
15-abr-21	15-jul-21	15-oct-21	15-ene-22

MAESTRÍA				H	M	Total	H	M	Total	H	M	Total	H	M	Total
Maestría en Ciencias en Biomedicina	M	Facultad de Medicina	Querétaro				1	3	4	2	3	5	3	6	9
Maestría en Ciencias en Neurometabolismo	M	Facultad de Medicina	Querétaro					4	4	1	2	3	1	6	7
Maestría en Emergencias y Desastres	M	Facultad de Medicina	Querétaro							1	2	3	1	2	3
Maestría en Investigación Médica	M	Facultad de Medicina	Querétaro				7	3	10	9	6	15	16	9	25
TOTAL							8	10	18	13	13	26	21	23	44

DOCTORADO				H	M	Total	H	M	Total	H	M	Total	H	M	Total
Doctorado en Ciencias en Biomedicina	D	Facultad de Medicina	Querétaro							6	8	14	6	8	14
TOTAL										6	8	14	6	8	14
TOTAL DEL CAMPUS LA CAPILLA				352	755	1,107	257	364	621	516	803	1,319	773	1,167	1,940

NOMBRE DEL CAMPUS: CORREGIDORA				MATRÍCULA											
NIVEL / PROGRAMA EDUCATIVO	NIV	ESCUELA / FACULTAD	MUNICIPIO	ASPIRANTES			NUEVO INGRESO			REINGRESO			MATRICULA TOTAL		
LICENCIATURA				H	M	Total	H	M	Total	H	M	Total	H	M	Total
Licenciatura en Educación Física y Ciencias del Deporte	L	Facultad de Enfermería	Corregidora	112	48	160	34	19	53	191	75	266	225	94	319
Licenciatura en Fisioterapia	L	Facultad de Enfermería	Corregidora	99	251	350	14	40	54	74	190	264	88	230	318
TOTAL				211	299	510	48	59	107	265	265	530	313	324	637
TOTAL DEL CAMPUS CORREGIDORA				211	299	510	48	59	107	265	265	530	313	324	637

NOMBRE DEL CAMPUS: CENTRO UNIVERSITARIO				MATRÍCULA											
NIVEL / PROGRAMA EDUCATIVO	NIV	ESCUELA / FACULTAD	MUNICIPIO	ASPIRANTES			NUEVO INGRESO			REINGRESO			MATRICULA TOTAL		
LICENCIATURA				H	M	Total	H	M	Total	H	M	Total	H	M	Total
Licenciatura en Actuación	L	Facultad de Bellas Artes	Querétaro	11	28	39	9	26	35	29	51	80	38	77	115
Licenciatura en Arte Danzario	L	Facultad de Bellas Artes	Querétaro	4	19	23	4	18	22	12	63	75	16	81	97
Licenciatura en Artes Visuales	L	Facultad de Bellas Artes	Querétaro	17	70	87	8	33	41	66	169	235	74	202	276
Licenciatura en Composición Musical para Medios Audiovisuales y Escénicos	L	Facultad de Bellas Artes	Querétaro	7	4	11	5	4	9	31	7	38	36	11	47
Licenciatura en Danza Folklórica Mexicana	L	Facultad de Bellas Artes	Querétaro	5	10	15	5	9	14	19	30	49	24	39	63
Licenciatura en Diseño y Comunicación Visual	L	Facultad de Bellas Artes	Querétaro	26	125	151	10	40	50	81	238	319	91	278	369
Licenciatura en Docencia del Arte	L	Facultad de Bellas Artes	Querétaro	4	6	10	3	4	7	27	19	46	30	23	53
Licenciatura en Música	L	Facultad de Bellas Artes	Querétaro	9	7	16	9	7	16	44	29	73	53	36	89
Licenciatura en Música Popular Contemporánea	L	Facultad de Bellas Artes	Querétaro	26	7	33	20	5	25	47	14	61	67	19	86
Licenciatura en Restauración de Bienes Muebles	L	Facultad de Bellas Artes	Querétaro							4	27	31	4	27	31
Licenciatura en Actuaría	L	Facultad de Contaduría y Administración	Querétaro	42	43	85	24	25	49	76	53	129	100	78	178
Contador Público	L	Facultad de Contaduría y Administración	Querétaro	122	158	280	70	90	160	402	487	889	472	577	1049
Licenciatura en Administración	L	Facultad de Contaduría y Administración	Querétaro	85	152	237	47	68	115	290	406	696	337	474	811
Licenciatura en Administración Financiera	L	Facultad de Contaduría y Administración	Querétaro	118	72	190	48	8	56	129	67	196	177	75	252
Licenciatura en Economía Empresarial	L	Facultad de Contaduría y Administración	Querétaro	36	35	71	30	21	51	94	70	164	124	91	215
Licenciatura en Gestión y Desarrollo de Empresas Sociales	L	Facultad de Contaduría y Administración	Querétaro	6	18	24	4	18	22	23	35	58	27	53	80
Licenciatura en Negocios Turísticos	L	Facultad de Contaduría y Administración	Querétaro	11	51	62	10	43	53	34	115	149	44	158	202
Licenciatura en Negocios y Comercio Internacional	L	Facultad de Contaduría y Administración	Querétaro	198	401	599	61	92	153	342	550	892	403	642	1045

Handwritten notes and signatures on the right margin.



Informe SEP de Matrícula 2021-2

FECHA DE CAPTURA: 30 de septiembre de 2021

Informe del Semestre:	
1°	2°
15-jul-21	15-dic-21

Informe del Trimestre:			
1°	2°	3°	4°
15-abr-21	15-jul-21	15-oct-21	15-ene-22

Programa	L	Facultad	Ciudad	15-jul-21	15-dic-21	15-abr-21	15-jul-21	15-oct-21	15-ene-22						
Licenciatura en Ciencias Políticas y Administración Pública	L	Facultad de Ciencias Políticas y Sociales	Querétaro	32	32	64	25	24	49	70	38	108	95	62	157
Licenciatura en Comunicación y Periodismo	L	Facultad de Ciencias Políticas y Sociales	Querétaro	86	98	184	35	34	69	81	84	165	116	118	234
Licenciatura en Estudios Socioterritoriales	L	Facultad de Ciencias Políticas y Sociales	Querétaro							2	2	4	2	2	4
Licenciatura en Relaciones Internacionales	L	Facultad de Ciencias Políticas y Sociales	Querétaro	37	113	150	20	46	66	39	119	158	59	165	224
Licenciatura en Sociología	L	Facultad de Ciencias Políticas y Sociales	Querétaro	14	18	32	14	16	30	17	28	45	31	44	75
Licenciatura en Criminología	L	Facultad de Derecho	Querétaro	34	113	147	14	50	64	45	207	252	59	257	316
Licenciatura en Derecho	L	Facultad de Derecho	Querétaro	330	489	819	158	159	317	761	991	1752	919	1150	2069
Licenciatura en Enfermería	L	Facultad de Enfermería	Querétaro	61	341	402	14	111	125	83	417	500	97	528	625
Ingeniería Civil	L	Facultad de Ingeniería	Querétaro	229	62	291	50	11	61	307	105	412	357	116	473
Ingeniería en Automatización	L	Facultad de Ingeniería	Querétaro	128	25	153	30	7	37	262	55	317	292	62	354
Ingeniería Industrial y de Manufactura	L	Facultad de Ingeniería	Querétaro	150	80	230	32	12	44	150	81	231	182	93	275
Licenciatura en Animación Digital y Medios Interactivos	L	Facultad de Ingeniería	Querétaro	98	86	184	22	16	38	72	37	109	94	53	147
Licenciatura en Arquitectura	L	Facultad de Ingeniería	Querétaro	298	280	578	61	40	101	187	182	369	248	222	470
Licenciatura en Diseño Industrial	L	Facultad de Ingeniería	Querétaro	83	95	178	9	12	21	61	110	171	70	122	192
Licenciatura en Matemáticas Aplicadas	L	Facultad de Ingeniería	Querétaro	26	25	51	13	9	22	28	28	56	41	37	78
Licenciatura en Psicología	L	Facultad de Psicología	Querétaro	63	278	341	43	158	201	135	468	603	178	626	804
Ingeniería Agroquímica (1)	L	Facultad de Química	Querétaro	8	10	18	5	4	9	18	13	31	23	17	40
Ingeniería en Biotecnología	L	Facultad de Química	Querétaro	107	216	323	25	43	68	80	119	199	105	162	267
Ingeniería Químico Ambiental	L	Facultad de Química	Querétaro	11	15	26	5	8	13	17	28	45	22	36	58
Ingeniería Químico en Alimentos	L	Facultad de Química	Querétaro	33	43	76	10	29	39	37	97	134	47	126	173
Ingeniería Químico en Materiales	L	Facultad de Química	Querétaro	34	44	78	24	15	39	90	47	137	114	62	176
Químico Farmacéutico Biólogo	L	Facultad de Química	Querétaro	145	324	469	23	47	70	87	189	276	110	236	346
TOTAL				2,734	3,993	6,727	999	1,362	2,361	4,379	5,875	10,254	5,378	7237	12,615

Notas: (1) La matrícula y aspirantes del Tronco Común de Química se distribuyeron de forma proporcional en las carreras que puede elegir (ver Anexo 1).

ESPECIALIDAD	H	M	Total	H	M	Total	H	M	Total	H	M	Total
Especialidad en Comunicación Política							3	4	7	3	4	7
Especialidad en Familias y Prevención de la Violencia				2	8	10		1	1	2	9	11
Especialidad en Gestión para el Desarrollo Comunitario				2	12	14				2	12	14
Especialidad en Derecho Corporativo							8	6	14	8	6	14
Especialidad en Derecho del Trabajo							7	14	21	7	14	21
Especialidad en Derecho Familiar, Civil y Mercantil							9	3	12	9	3	12
Especialidad en Derecho Fiscal							8	9	17	8	9	17
Especialidad en Derecho Notarial							16	14	30	16	14	30
Especialidad en Justicia Constitucional y Amparo							6	7	13	6	7	13
Especialidad en Proceso Penal Acusatorio							15	8	23	15	8	23
Especialidad en Salud Pública							2	4	6	2	4	6
Especialidad en Enfermería				5	21	26				5	21	26
Especialidad en Administración y Gestión de los Servicios de Enfermería				2	4	6				2	4	6
Especialidad en Bioquímica Clínica				2	9	11				2	9	11
TOTAL				13	54	67	74	70	144	87	124	211

MAESTRÍA	H	M	Total	H	M	Total	H	M	Total	H	M	Total
Maestría en Arte para la Educación							4	8	12	4	8	12

Lucía
 [Handwritten signature and initials]



Informe SEP de Matrícula 2021-2

FECHA DE CAPTURA: 30 de septiembre de 2021

Informe del Semestre:		
1°	2°	
15-jul-21	15-dic-21	

Informe del Trimestre:			
1°	2°	3°	4°
15-abr-21	15-jul-21	15-oct-21	15-ene-22

Programa	M	Facultad	Querétaro	Informe del Semestre			Informe del Trimestre							
				1°	2°		1°	2°	3°	4°				
				15-jul-21	15-dic-21		15-abr-21	15-jul-21	15-oct-21	15-ene-22				
Maestría en Dirección y Gestión de Proyectos Artísticos y Culturales	M	Facultad de Bellas Artes	Querétaro					5	8	13	5	8	13	
Maestría en Diseño y Comunicación Hipermedial	M	Facultad de Bellas Artes	Querétaro					1	7	8	1	7	8	
Maestría en Estudios de Género	M	Facultad de Bellas Artes	Querétaro			3	12	15			3	12	15	
Maestría en Administración	M	Facultad de Contaduría y Administración	Querétaro			8	8	16	94	110	204	102	118	220
Maestría en Ciencias Económico Administrativas	M	Facultad de Contaduría y Administración	Querétaro						4	3	7	4	3	7
Maestría en Gestión de la Tecnología	M	Facultad de Contaduría y Administración	Querétaro						8	9	17	8	9	17
Maestría en Gestión e Innovación Pública	M	Facultad de Contaduría y Administración	Querétaro			1		1	4	4	8	5	4	9
Maestría en Impuestos	M	Facultad de Contaduría y Administración	Querétaro			2	11	13	30	26	56	32	37	69
Maestría en Ciencias Sociales	M	Facultad de Ciencias Políticas y Sociales	Querétaro						5	4	9	5	4	9
Maestría en Comunicación y Cultura Digital	M	Facultad de Ciencias Políticas y Sociales	Querétaro			6	4	10				6	4	10
Maestría en Administración Pública, Estatal y Municipal	M	Facultad de Derecho	Querétaro			5	8	13	7	3	10	12	11	23
Maestría en Ciencias Jurídicas	M	Facultad de Derecho	Querétaro						8	8	16	8	8	16
Maestría en Derecho	M	Facultad de Derecho	Querétaro						1	1	2	1	1	2
Maestría en Derechos Humanos	M	Facultad de Derecho	Querétaro											
Maestría en Ética Aplicada y Bioética	M	Facultad de Derecho	Querétaro						5	10	15	5	10	15
Maestría en Retórica, Argumentación Jurídica y Litigación Oral	M	Facultad de Derecho	Querétaro			3	5	8	8	4	12	11	9	20
Maestría en Ciencias de la Rehabilitación en el Movimiento Humano	M	Facultad de Enfermería	Querétaro			1	6	7				1	6	7
Maestría en Enfermería	M	Facultad de Enfermería	Querétaro						1	3	4	1	3	4
Maestría en el Manejo Clínico de Heridas, Estomas y Quemaduras	M	Facultad de Enfermería	Querétaro			2	7	9				2	7	9
Maestría en Arquitectura	M	Facultad de Ingeniería	Querétaro			3	1	4	14	5	19	17	6	23
Maestría en Ciencias (7 LT)	M	Facultad de Ingeniería	Querétaro			17	6	23	63	14	77	80	20	100
Maestría en Didáctica de las Matemáticas y de las Ciencias	M	Facultad de Ingeniería	Querétaro			2	2	4	4	6	10	6	8	14
Maestría en Diseño e Innovación	M	Facultad de Ingeniería	Querétaro			2	1	3	9	6	15	11	7	18
Maestría en Ingeniería de Calidad y Productividad	M	Facultad de Ingeniería	Querétaro			3	3	6	4	7	11	7	10	17
Maestría en Ingeniería de Vías Terrestres y Movilidad	M	Facultad de Ingeniería	Querétaro			6	2	8	14	6	20	20	8	28
Maestría en Valuación de Bienes	M	Facultad de Ingeniería	Querétaro			2	2	4	6	3	9	8	5	13
Maestría en Aprendizajes de la Lengua y las Matemáticas	M	Facultad de Psicología	Querétaro			3	8	11	1	10	11	4	18	22
Maestría en Ciencias de la Educación	M	Facultad de Psicología	Querétaro				10	10	5	4	9	5	14	19
Maestría en Educación Para la Ciudadanía	M	Facultad de Psicología	Querétaro						3	8	11	3	8	11
Maestría en Psicología Clínica	M	Facultad de Psicología	Querétaro			3	13	16	6	17	23	9	30	39
Maestría en Psicología del Trabajo	M	Facultad de Psicología	Querétaro			6	10	16	2	12	14	8	22	30
Maestría en Ciencia y Tecnología Ambiental	M	Facultad de Química	Querétaro			3	5	8	2	4	6	5	9	14
Maestría en Ciencia y Tecnología de los Alimentos	M	Facultad de Química	Querétaro			7	24	31	6	22	28	13	46	59
Maestría en Ciencias de la Energía	M	Facultad de Química	Querétaro			5	3	8	4	4	8	9	7	16
Maestría en Ciencias Químico Biológicas	M	Facultad de Química	Querétaro			4	9	13	2	4	6	6	13	19
Maestría en Química Clínica Diagnóstica	M	Facultad de Química	Querétaro			4	5	9	2	1	3	6	6	12
TOTAL						101	165	266	332	341	673	433	506	939

Lucia

[Handwritten signature]

DOCTORADO	H	M	Total	H	M	Total	H	M	Total	H	M	Total
Doctorado en Artes	D	Facultad de Bellas Artes	Querétaro				2	5	7	2	5	7



Universidad Autónoma de Querétaro



Informe SEP de Matrícula 2021-2

FECHA DE CAPTURA: 30 de septiembre de 2021	Informe del Semestre:				Informe del Trimestre:										
	1°		2°		1°	2°	3°	4°							
	15-jul-21		15-dic-21		15-abr-21	15-jul-21	15-oct-21	15-ene-22							
Doctorado en Administración	D	Facultad de Contaduría y Administración	Querétaro			3	1	4	11	8	19	14	9	23	
Doctorado en Ciencias Económico Administrativas	D	Facultad de Contaduría y Administración	Querétaro						5	6	11	5	6	11	
Doctorado en Gestión Tecnológica e Innovación	D	Facultad de Contaduría y Administración	Querétaro						12	16	28	12	16	28	
Doctorado en Ciencias Sociales	D	Facultad de Ciencias Políticas y Sociales	Querétaro			1	2	3	3	1	4	4	3	7	
Doctorado en Ciencias Jurídicas	D	Facultad de Derecho	Querétaro						12	10	22	12	10	22	
Doctorado en Ingeniería	D	Facultad de Ingeniería	Querétaro			3	1	4	19	11	30	22	12	34	
Doctorado en Innovación, Tecnología y Hábitat	D	Facultad de Ingeniería	Querétaro			1	1	2	5	6	11	6	7	13	
Doctorado en Ciencias de la Energía	D	Facultad de Química	Querétaro			1	2	3	9	2	11	10	4	14	
Doctorado en Ciencias de los Alimentos	D	Facultad de Química	Querétaro			2	3	5	8	9	17	10	12	22	
Doctorado en Ciencias Químico Biológicas	D	Facultad de Química	Querétaro				1	1	4	7	11	4	8	12	
TOTAL						11	11	22	90	81	171	101	92	193	
TOTAL DEL CAMPUS CENTRO UNIVERSITARIO				2,734	3,993	6,727	1,124	1,592	2,716	4,875	6,367	11,242	5,999	7,959	13,958

NOMBRE DEL CAMPUS: CENTRO HISTÓRICO					MATRÍCULA												
NIVEL / PROGRAMA EDUCATIVO	NIV	ESCUELA / FACULTAD	MUNICIPIO	ASPIRANTES			NUEVO INGRESO			REINGRESO			MATRICULA TOTAL				
				H	M	Total	H	M	Total	H	M	Total	H	M	Total		
LICENCIATURA																	
Licenciatura en Antropología	L	Facultad de Filosofía	Querétaro	4	16	20	4	13	17	20	44	64	24	57	81		
Licenciatura en Filosofía	L	Facultad de Filosofía	Querétaro	19	8	27	15	6	21	34	25	59	49	31	80		
Licenciatura en Historia	L	Facultad de Filosofía	Querétaro	17	10	27	15	8	23	41	32	73	56	40	96		
Licenciatura en Humanidades y Producción de Imágenes	L	Facultad de Filosofía	Querétaro	10	7	17	7	6	13	28	23	51	35	29	64		
TOTAL				50	41	91	41	33	74	123	124	247	164	157	321		
MAESTRÍA																	
Maestría en Estudios Amerindios y Educación	M	Facultad de Filosofía	Querétaro							4	4	8	4	4	8		
Maestría en Estudios Antropológicos en Sociedades Contemporáneas	M	Facultad de Filosofía	Querétaro							3	12	15	3	12	15		
Maestría en Estudios Históricos	M	Facultad de Filosofía	Querétaro				5	4	9	4	3	7	9	7	16		
Maestría en Filosofía Contemporánea Aplicada	M	Facultad de Filosofía	Querétaro							8	6	14	8	6	14		
TOTAL							5	4	9	19	25	44	24	29	53		

DOCTORADO				H	M	Total	H	M	Total	H	M	Total	H	M	Total
Doctorado en Estudios Interdisciplinarios en Pensamiento, Cultura y Sociedad	D	Facultad de Filosofía	Querétaro							8	16	24	8	16	24
TOTAL										8	16	24	8	16	24
TOTAL DEL CAMPUS CENTRO HISTORICO				50	41	91	46	37	83	150	165	315	196	202	398

NOMBRE DEL CAMPUS: JALPAN					MATRÍCULA											
NIVEL / PROGRAMA EDUCATIVO	NIV	ESCUELA / FACULTAD	MUNICIPIO	ASPIRANTES			NUEVO INGRESO			REINGRESO			MATRICULA TOTAL			
				H	M	Total	H	M	Total	H	M	Total	H	M	Total	
LICENCIATURA																
Contador Público	L	Facultad de Contaduría y Administración	Jalpan de Serra	4	16	20	3	14	17	20	51	71	23	65	88	
Licenciatura en Administración	L	Facultad de Contaduría y Administración	Jalpan de Serra	8	4	12	8	2	10	13	51	64	21	53	74	
Licenciatura en Derecho	L	Facultad de Derecho	Jalpan de Serra	8	18	26	8	18	26	20	68	88	28	86	114	
Licenciatura en Enfermería	L	Facultad de Enfermería	Jalpan de Serra	7	47	54	3	7	10	8	46	54	11	53	64	



Informe SEP de Matrícula 2021-2

FECHA DE CAPTURA: 30 de septiembre de 2021

Informe del Semestre:	
1°	2°
15-jul-21	15-dic-21

Informe del Trimestre:			
1°	2°	3°	4°
15-abr-21	15-jul-21	15-oct-21	15-ene-22

TOTAL	27	85	112	22	41	63	61	216	277	83	257	340
TOTAL DEL CAMPUS JALPAN	27	85	112	22	41	63	61	216	277	83	257	340

NOMBRE DEL CAMPUS: JURQUILLA				MATRÍCULA											
NIVEL / PROGRAMA EDUCATIVO	NIV	ESCUELA / FACULTAD	MUNICIPIO	ASPIRANTES			NUEVO INGRESO			REINGRESO			MATRICULA TOTAL		
LICENCIATURA				H	M	Total	H	M	Total	H	M	Total	H	M	Total
Licenciatura en Biología	L	Facultad de Ciencias Naturales	Querétaro	39	54	93	14	11	25	85	120	205	99	131	230
Licenciatura en Horticultura Ambiental	L	Facultad de Ciencias Naturales	Querétaro	7	16	23	5	14	19	38	44	82	43	58	101
Licenciatura en Nutrición	L	Facultad de Ciencias Naturales	Querétaro	19	137	156	6	32	38	31	222	253	37	254	291
Médico Veterinario Zootecnista	L	Facultad de Ciencias Naturales	Querétaro	105	306	411	14	43	57	146	329	475	160	372	532
Ingeniería de Software	L	Facultad de Informática	Querétaro	196	33	229	128	16	144	366	49	415	494	65	559
Ingeniería en Computación	L	Facultad de Informática	Querétaro	42	6	48	39	3	42	96	19	115	135	22	157
Ingeniería en Telecomunicaciones y Redes	L	Facultad de Informática	Querétaro	17	1	18	15	1	16	49	15	64	64	16	80
Licenciatura en Administración de Tecnologías de Información	L	Facultad de Informática	Querétaro	7	3	10	6	2	8	27	7	34	33	9	42
Licenciatura en Informática	L	Facultad de Informática	Querétaro	18	7	25	13	5	18	32	16	48	45	21	66
TOTAL				450	563	1,013	240	127	367	870	821	1,691	1,110	948	2,058

ESPECIALIDAD				H	M	Total	H	M	Total	H	M	Total	H	M	Total
Especialidad en Nutrición y Reproducción de Ovinos y Caprinos	E	Facultad de Ciencias Naturales	Querétaro							1	2	3	1	2	3
Especialidad en Nutrición, Activación Física y Salud	E	Facultad de Ciencias Naturales	Querétaro				2	3	5				2	3	5
TOTAL							2	3	5	1	2	3	3	5	8

MAESTRÍA				H	M	Total	H	M	Total	H	M	Total	H	M	Total
Maestría en Ciencias Biológicas	M	Facultad de Ciencias Naturales	Querétaro				4	6	10	1	6	7	5	12	17
Maestría en Ciencias de la Nutrición Humana	M	Facultad de Ciencias Naturales	Querétaro				2	3	5	1	8	9	3	11	14
Maestría en Nutrición Clínica Integral	M	Facultad de Ciencias Naturales	Querétaro				1	5	6	1	9	10	2	14	16
Maestría en Salud y Producción Animal Sustentable	M	Facultad de Ciencias Naturales	Querétaro				2	3	5	5	3	8	7	6	13
Maestría en Ciencias de la Computación	M	Facultad de Informática	Querétaro				3	1	4	1	2	3	4	3	7
Maestría en Sistemas Computacionales	M	Facultad de Informática	Querétaro				4	2	6	7	3	10	11	5	16
Maestría en Sistemas de Información: Gestión y Tecnología	M	Facultad de Informática	Querétaro				3	3	6	7	1	8	10	4	14
TOTAL							19	23	42	23	32	55	42	55	97

DOCTORADO				H	M	Total	H	M	Total	H	M	Total	H	M	Total
Doctorado en Ciencias Biológicas	D	Facultad de Ciencias Naturales	Querétaro							13	14	27	13	14	27
Doctorado en Ciencias de la Computación	D	Facultad de Informática	Querétaro				4		4	13	3	16	17	3	20
Doctorado en Tecnología Educativa	D	Facultad de Informática	Querétaro				1	4	5	5	12	17	6	16	22
TOTAL							5	4	9	31	29	60	36	33	69
TOTAL DEL CAMPUS JURQUILLA				450	563	1,013	266	157	423	925	884	1,809	1,191	1,041	2,232

NOMBRE DEL CAMPUS: SAN JUAN DEL RIO				MATRÍCULA											
NIVEL / PROGRAMA EDUCATIVO	NIV	ESCUELA / FACULTAD	MUNICIPIO	ASPIRANTES			NUEVO INGRESO			REINGRESO			MATRICULA TOTAL		
LICENCIATURA				H	M	Total	H	M	Total	H	M	Total	H	M	Total



Informe SEP de Matrícula 2021-2

FECHA DE CAPTURA: 30 de septiembre de 2021

Informe del Semestre:		
1°	2°	
15-jul-21	15-dic-21	

Informe del Trimestre:			
1°	2°	3°	4°
15-abr-21	15-jul-21	15-oct-21	15-ene-22

Programa	NIVEL	FACULTAD	MUNICIPIO	15-jul-21	15-dic-21	15-abr-21	15-jul-21	15-oct-21	15-ene-22
Licenciatura en Artes Visuales	L	Facultad de Bellas Artes	San Juan del Río	8	10	18	8	8	16
Licenciatura en Diseño y Comunicación Visual	L	Facultad de Bellas Artes	San Juan del Río	10	21	31	5	15	20
Licenciatura en Docencia del Arte	L	Facultad de Bellas Artes	San Juan del Río				2	2	4
Licenciatura en Música	L	Facultad de Bellas Artes	San Juan del Río						29
Licenciatura en Música Popular Contemporánea	L	Facultad de Bellas Artes	San Juan del Río	11	1	12	10	1	11
Contador Público	L	Facultad de Contaduría y Administración	San Juan del Río	24	30	54	15	24	39
Licenciatura en Administración	L	Facultad de Contaduría y Administración	San Juan del Río	12	23	35	10	21	31
Licenciatura en Administración Financiera	L	Facultad de Contaduría y Administración	San Juan del Río	17	20	37	16	17	33
Licenciatura en Negocios y Comercio Internacional	L	Facultad de Contaduría y Administración	San Juan del Río	45	70	115	13	27	40
Licenciatura en Comunicación y Periodismo	L	Facultad de Ciencias Políticas y Sociales	San Juan del Río	14	14	28	13	8	21
Licenciatura en Derecho	L	Facultad de Derecho	San Juan del Río	49	92	141	29	40	69
Licenciatura en Enfermería	L	Facultad de Enfermería	San Juan del Río	22	134	156	3	17	20
Licenciatura en Arquitectura	L	Facultad de Ingeniería	San Juan del Río	54	37	91	6	1	7
Ingeniería Electromecánica	L	Facultad de Ingeniería	San Juan del Río	42	2	44	7		7
Ingeniería Industrial y de Manufactura	L	Facultad de Ingeniería	San Juan del Río	1	8	9			
Ingeniería Mecánica y Automotriz	L	Facultad de Ingeniería	San Juan del Río	101	6	107	11	1	12
Licenciatura en Psicología	L	Facultad de Psicología	San Juan del Río	19	76	95	18	52	70
TOTAL				429	544	973	166	232	398

MAESTRÍA				H	M	Total	H	M	Total	H	M	Total	H	M	Total
Maestría en Estudios Interdisciplinarios en Arte y Humanidades	M	Facultad de Bellas Artes	San Juan del Río							3	10	13	3	10	13
Maestría en Ciencias (Mecatrónica)	M	Facultad de Ingeniería	San Juan del Río				2	1	3	10	1	11	12	2	14
Maestría en Salud Mental de la Infancia y la Adolescencia	M	Facultad de Psicología	San Juan del Río							2	8	10	2	8	10
TOTAL							2	1	3	15	19	34	17	20	37

DOCTORADO				H	M	Total	H	M	Total	H	M	Total	H	M	Total
Doctorado en Mecatrónica	D	Facultad de Ingeniería	San Juan del Río				2		2	10	1	11	12	1	13
TOTAL							2		2	10	1	11	12	1	13

TOTAL DEL CAMPUS SAN JUAN DEL RIO 429 544 973 170 233 403 803 1,248 2,051 973 1,481 2,454

NOMBRE DEL CAMPUS: TEQUISQUIAPAN				MATRÍCULA											
NIVEL / PROGRAMA EDUCATIVO	NIV	ESCUELA / FACULTAD	MUNICIPIO	ASPIRANTES			NUEVO INGRESO			REINGRESO			MATRICULA TOTAL		
LICENCIATURA				H	M	Total	H	M	Total	H	M	Total	H	M	Total
Licenciatura en Gestión del Turismo Cultural y Natural	L	Facultad de Contaduría y Administración	Tequisquiapan	2	4	6	1	3	4	21	46	67	22	49	71
Licenciatura en Negocios Turísticos	L	Facultad de Contaduría y Administración	Tequisquiapan	2	11	13	2	10	12	26	54	80	28	64	92
Licenciatura en Diseño Industrial	L	Facultad de Ingeniería	Tequisquiapan	10	4	14	1	1	2	4	4	8	5	5	10
TOTAL DEL CAMPUS TEQUISQUIAPAN				14	19	33	4	14	18	51	104	155	55	118	173

[Handwritten signatures and notes in blue ink on the right margin]



Informe SEP de Matrícula 2021-2

FECHA DE CAPTURA: 30 de septiembre de 2021

Informe del Semestre:	
1°	2°
15-jul-21	15-dic-21

Informe del Trimestre:			
1°	2°	3°	4°
15-abr-21	15-jul-21	15-oct-21	15-ene-22

NOMBRE DEL CAMPUS: PINAL DE AMOLES					MATRÍCULA										
NIVEL / PROGRAMA EDUCATIVO	NIV	ESCUELA / FACULTAD	MUNICIPIO	ASPIRANTES			NUEVO INGRESO			REINGRESO			MATRICULA TOTAL		
LICENCIATURA				H	M	Total	H	M	Total	H	M	Total	H	M	Total
Técnico Superior Universitario en Construcción Sostenible	T	Facultad de Ingeniería	Pinal de Amoles	2	1	3				3	2	5	3	2	5
TOTAL DEL CAMPUS PINAL DE AMOLES				2	1	3				3	2	5	3	2	5

NOMBRE DEL CAMPUS: PEDRO ESCOBEDO					MATRÍCULA										
NIVEL / PROGRAMA EDUCATIVO	NIV	ESCUELA / FACULTAD	MUNICIPIO	ASPIRANTES			NUEVO INGRESO			REINGRESO			MATRICULA TOTAL		
LICENCIATURA				H	M	Total	H	M	Total	H	M	Total	H	M	Total
Ingeniería Química	L	Facultad de Química	Pedro Escobedo	11	19	30	6	12	18				6	12	18
TOTAL DEL CAMPUS PINAL DE AMOLES				11	19	30	6	12	18				6	12	18

TOTAL MATRÍCULA ESCOLARIZADA 7,206 10,508 17,714 3,388 4,542 7,930 10,612 14,513 25,125 14,000 19,055 33,055

MODALIDAD: NO ESCOLARIZADA

NOMBRE DEL CAMPUS: CENTRO HISTÓRICO					MATRÍCULA										
NIVEL / PROGRAMA EDUCATIVO	NIV	ESCUELA / FACULTAD	MUNICIPIO	ASPIRANTES			NUEVO INGRESO			REINGRESO			MATRICULA TOTAL		
MEDIA SUPERIOR				H	M	Total	H	M	Total	H	M	Total	H	M	Total
Bachillerato General, Semiescolarizado	B	Escuela de Bachilleres	Amealco							9	11	20	9	11	20
Bachillerato General, Semiescolarizado	B	Escuela de Bachilleres	El Marqués							4	7	11	4	7	11
Bachillerato General, Semiescolarizado	B	Escuela de Bachilleres	Querétaro							38	59	97	38	59	97
Bachillerato General, Semiescolarizado	B	Escuela de Bachilleres	San Juan del Río							6	8	14	6	8	14
Bachillerato General, Mixto	B	Escuela de Bachilleres	El Marqués				3	10	13				3	10	13
Bachillerato General, Mixto	B	Escuela de Bachilleres	Amealco							3	5	8	3	5	8
Bachillerato General, Mixto	B	Escuela de Bachilleres	Querétaro				41	50	91	24	32	56	65	82	147
Bachillerato General, Mixto	B	Escuela de Bachilleres	Jalpan de Serra					6	6	4	4	8	4	10	14
Bachillerato General, Mixto	B	Escuela de Bachilleres	San Juan del Río				9	6	15	4	7	11	13	13	26
TOTAL							53	72	125	92	133	225	145	205	350

NIVEL / PROGRAMA EDUCATIVO	NIV	ESCUELA / FACULTAD	MUNICIPIO	ASPIRANTES			NUEVO INGRESO			REINGRESO			MATRICULA TOTAL		
LICENCIATURA				H	M	Total	H	M	Total	H	M	Total	H	M	Total
Licenciado en Educación y Mediación Intercultural	L	Facultad de Filosofía	Querétaro							9	12	21	9	12	21
TOTAL										9	12	21	9	12	21

ESPECIALIDAD				H	M	Total	H	M	Total	H	M	Total	H	M	Total
Especialidad en ética de las investigaciones	E	Facultad de Filosofía	Querétaro				4	11	15		1	1	4	12	16
TOTAL							4	11	15		1	1	4	12	16
TOTAL DEL CAMPUS CENTRO HISTORICO							57	83	140	101	146	247	158	229	387

NOMBRE DEL CAMPUS: CENTRO UNIVERSITARIO					MATRÍCULA										
NIVEL / PROGRAMA EDUCATIVO	NIV	ESCUELA / FACULTAD	MUNICIPIO	ASPIRANTES			NUEVO INGRESO			REINGRESO			MATRICULA TOTAL		
LICENCIATURA				H	M	Total	H	M	Total	H	M	Total	H	M	Total

Lucia
Alvarez
Rodriguez



Universidad Autónoma de Querétaro



Informe SEP de Matrícula 2021-2

FECHA DE CAPTURA: 30 de septiembre de 2021	Informe del Semestre:						Informe del Trimestre:								
	1°			2°			1°	2°	3°	4°					
	15-jul-21			15-dic-21			15-abr-21	15-jul-21	15-oct-21	15-ene-22					
Contador Público (Modalidad Virtual)	L	Facultad de Contaduría y Administración	Querétaro	5	14	19	6	13	19	29	55	84	35	68	103
Licenciatura en Administración (Modalidad Virtual)	L	Facultad de Contaduría y Administración	Querétaro	7	11	18	4	9	13	12	40	52	16	49	65
TOTAL				12	25	37	10	22	32	41	95	136	51	117	168

ESPECIALIDAD				H	M	Total	H	M	Total	H	M	Total	H	M	Total
Especialidad en Inocuidad De Alimentos	E	Facultad de Química	Querétaro				2	5	7	1		1	3	5	8
TOTAL							2	5	7	1		1	3	5	8

MAESTRÍA				H	M	Total	H	M	Total	H	M	Total	H	M	Total
Maestría en Didáctica de las Ciencias (Modalidad Virtual)	M	Facultad de Ingeniería	Querétaro				5	6	11		2	2	5	8	13
TOTAL							5	6	11		2	2	5	8	13

DOCTORADO				H	M	Total	H	M	Total	H	M	Total	H	M	Total
Doctorado en Educación Multimodal	D	Facultad de Psicología	Querétaro							1	9	10	1	9	10
TOTAL										1	9	10	1	9	10
TOTAL DEL CAMPUS CENTRO UNIVERSITARIO				12	25	37	17	33	50	43	106	149	60	139	199

NOMBRE DEL CAMPUS: JURQUILLA					MATRÍCULA											
NIVEL / PROGRAMA EDUCATIVO	NIV	ESCUELA / FACULTAD	MUNICIPIO	ASPIRANTES	NUEVO INGRESO			REINGRESO			MATRICULA TOTAL					
					H	M	Total	H	M	Total	H	M	Total	H	M	Total
Maestría en Innovación en Entornos Virtuales de Enseñanza-Aprendizaje	M	Facultad de Informática	Querétaro								4	11	15	4	11	15
TOTAL											4	11	15	4	11	15
Doctorado en Innovación en Tecnología Educativa	D	Facultad de Informática	Querétaro				10	15	25	28	30	58	38	45	83	
TOTAL							10	15	25	28	30	58	38	45	83	
TOTAL DEL CAMPUS JURQUILLA							10	15	25	32	41	73	42	56	98	


TOTAL MATRÍCULA NO ESCOLARIZADA	12	25	37	84	131	215	176	293	469	260	424	684
----------------------------------------	-----------	-----------	-----------	-----------	------------	------------	------------	------------	------------	------------	------------	------------

TOTAL MATRÍCULA INSTITUCIÓN:	ASPIRANTES			NUEVO INGRESO			REINGRESO			MATRICULA TOTAL		
	H	M	Total	H	M	Total	H	M	Total	H	M	Total
	7,228	10,523	17,751	3,472	4,673	8,145	10,788	14,806	25,594	14,260	19,479	33,739

Fuente: Coordinación de Información y Estadística UAQ, con datos del SIIA Escolar.

M. EN C. DARÍO HURTADO MALDONADO
DIRECTOR DE SERVICIOS ACADÉMICOS

DRA. TÉRCIA CESÁRIA REIS DE SOUZA
DIRECTORA DE PLANEACIÓN Y GESTIÓN INSTITUCIONAL



Asociación Mexicana de Órganos de Control y Vigilancia en Instituciones de Educación Superior, A. C.

**DRA. MARGARITA TERESA DE JESÚS GARCÍA GASCA
RECTOR DE LA UNIVERSIDAD AUTÓNOMA DE QUERÉTARO
P R E S E N T E:**

Con base en las disposiciones del Presupuesto de Egresos de la Federación para el Ejercicio Fiscal 2021; las consideraciones en relación a la matrícula emitidas por la SEP y su solicitud para que la AMOCVIES, A.C. auditara el segundo informe semestral de matrícula y su variación con respecto al año anterior, la Universidad Autónoma de Campeche fue designada como Auditor Externo AMOCVIES, A.C. para efectuar la auditoría a la matrícula de la Universidad Autónoma de Querétaro.

OBJETIVO

Verificar la confiabilidad de los datos reportados en los informes de matrícula del segundo semestre en cumplimiento de las disposiciones que aplican del artículo 34, fracción III, del Presupuesto de Egresos de la Federación para el ejercicio fiscal 2021.

ALCANCES

Recibida la información de la matrícula conforme a las indicaciones y formatos determinados por la SEP, cuyo contenido es responsabilidad de la Dirección de Planeación de la Universidad Autónoma de Querétaro, se analizó de la siguiente manera.

- I. Se revisó el cálculo de la muestra de los expedientes escolares de alumnos con base en la fórmula proporcionada por AMOCVIES, A.C., la estratificación se realizó por programa educativo. El total de matrícula de la Universidad reportado en el informe DGESEU-SEP es de 33,739 alumnos y la muestra que se revisó es de 96 expedientes escolares.
- II. La auditoría consistió en la confrontación de la evidencia que soporta las cifras de la matrícula reportadas en el segundo informe semestral de matrícula con base en el esquema determinado por la AMOCVIES, A.C., comprometiéndose a presentar los resultados de dicha auditoría externa con todo profesionalismo, imparcialidad y objetividad.



RESULTADOS

1. Soporte de aspirantes a la Institución.

No todos los programas educativos de la Institución cuentan con soporte documental en formato electrónico de los aspirantes registrados en el *Informe DGESU-SEP*.

Recomendación.

Se sugiere complementar la información con el soporte documental en medio digital de los aspirantes de nivel posgrado.

2. Análisis de duplicidad de alumnos registrados en la base de datos.

El 100% de los 33,739 alumnos no presenta duplicidad

3. Concordancia entre las cifras del *Informe DGESU-SEP* y la base de datos de Servicios Escolares.

Se encontró un 100% de concordancia entre las cifras de matrícula reportada en el Informe DGESU-SEP (aspirantes, nuevo ingreso, reingreso y matrícula total) con la base de datos de la matrícula de la Dirección de Servicios Académicos de la Universidad Autónoma de Querétaro.

4. Concordancia entre el género y nombre del alumno en la base de datos de Servicios Escolares.

Existe concordancia entre el género y nombre del alumno en la base de datos de la Dirección de Servicios Académicos.

5. Concordancia entre las cifras del *Informe DGESU-SEP* y la *Estadística 911*

Se encontró un 100% de concordancia entre las cifras de matrícula reportada en el Informe DGESU-SEP (aspirantes, nuevo ingreso, reingreso y matrícula total) con la estadística 911.

6. Revisión de expedientes escolares de alumnos registrados.

Los expedientes escolares de los alumnos de la muestra revisada cuentan con el 100% de los documentos señalados en la normativa correspondiente.



Asociación Mexicana de Órganos de Control y Vigilancia en Instituciones de Educación Superior, A. C.

7. Resumen de matrícula.

Resumen de matrícula reportada con base en el informe DGESEU-SEP y fecha de corte al 30 de septiembre de 2021.

Nivel	Matrícula de nuevo ingreso	Matrícula de reingreso	Total
Media Superior	2,939	5,233	8,172
TSU/PA	35	40	75
Licenciatura	4,150	18,487	22,637
Especialidad	567	477	1,044
Maestría	384	943	1,327
Doctorado	70	414	484
Total	8,145	25,594	33,739

8. Variación de la matrícula.

Se encontró que la variación entre los indicadores de matrícula de la Universidad Autónoma de Querétaro a la fecha de corte con respecto al año anterior (septiembre 2021/septiembre 2020) es por la cantidad de 237 alumnos, como se muestra en el cuadro siguiente:

Nivel	Matrícula total actual de acuerdo al informe DGESEU-SEP del 30 de septiembre de 2021	Matrícula total del año pasado de acuerdo al Informe de auditoría externa del 30 de septiembre de 2020	Variación
Media Superior	8,172	8,032	140
TSU/PA	75	71	4
Licenciatura	22,637	22,883	-246
Especialidad	1,044	665	379
Maestría	1,327	1,392	-65
Doctorado	484	459	25
Total	33,739	33,502	237

Porcentaje de variación global de la matrícula: 0.70 %



Asociación Mexicana de Órganos de Control y Vigilancia en Instituciones de Educación Superior, A. C.

CONCLUSIÓN

De acuerdo al objetivo de la auditoría, se desprende que la información emitida por la Universidad Autónoma de Querétaro es razonablemente confiable, determinando un 100% de concordancia entre los datos contenidos en el segundo informe semestral de matrícula 2021 en consideración al Artículo 34, fracción III, del Presupuesto de Egresos de la Federación 2021 y las evidencias presentadas por la Institución.

La auditoría a la matrícula de la Universidad Autónoma de Querétaro, se llevó a cabo de conformidad con las Normas de Auditoría para Atestiguar. Dichas normas exigen que cumplamos con los requisitos de ética, así como que planifiquemos y ejecutemos la auditoría con el fin de obtener una seguridad razonable sobre la información que se reportará a la SEP.

Santiago de Querétaro, Querétaro a 29 de noviembre de 2021.

ATENTAMENTE



C.P. Alfredo Nájjar Fuentes
Presidente del Consejo Directivo de la
AMOCVIES, A. C.



C.P. Jorge Martín Pacheco Pérez
Titular del Órgano Interno de Control de la
Universidad Autónoma de Campeche