



ACUSE

UNIVERSIDAD AUTÓNOMA DE QUERÉTARO
RECTORÍA

C.U., julio 3, de 2015
GHR/127/2015

Dr. Salvador A. Malo Álvarez
Director General de Educación Superior Universitaria
Subsecretaría de Educación Superior
Secretaría de Educación Pública
Presente.

Anticipándole un cordial saludo, por este conducto anexo al presente, la siguiente documentación:

1. **Informe Semestral específico sobre el incremento de matrícula con su ampliación correspondiente.**
2. **“Formato Informe SEP”.**
3. **Informe de resultados de la auditoría externa a la matrícula.**

Cabe señalar que la Universidad Autónoma de Tamaulipas, fue designada como revisora de la Universidad Autónoma de Querétaro.

Sin otro particular, agradezco sus finas atenciones y me reitero a sus apreciables órdenes.

Atentamente

“Educo en la Verdad y en el Honor”

Dr. Gilberto Herrera Ruiz
Rector



C. c. p.- M. en A. P. Rosalba Rodríguez Durán.- Secretaria de la Contraloría.- UAQ.
Archivo



ACUSE

UNIVERSIDAD AUTÓNOMA DE QUERÉTARO
RECTORÍA

C.U., julio 3, de 2015
GHR/128/2015

Dip. Julio César Moreno Rivera
Presidente de la mesa Directiva de la
LXII Legislatura Federal
Presente

Anticipándole un cordial saludo, por este conducto anexo al presente, la siguiente documentación:

1. Informe Semestral específico sobre el incremento de matrícula con su ampliación correspondiente.
2. "Formato Informe SEP".
3. Informe de resultados de la auditoría externa a la matrícula.

Cabe señalar que la Universidad Autónoma de Tamaulipas, fue designada como revisora de la Universidad Autónoma de Querétaro.

Sin otro particular, agradezco sus finas atenciones y me reitero a sus apreciables órdenes.

Atentamente

"Educo en la Verdad y en el Honor"

Dr. Gilberto Herrera Ruiz
Rector

POBLICIANO
LIBRA
HERRERA
HERRERA
HERRERA

2015 JUL 14 AM 11:17

SECRETARÍA DE
ESTADOS

C. c. p.- M. en A. P. Rosalba Rodríguez Durán.- Secretaria de la Contraloría.- UAQ.
Archivo



Asociación Mexicana de Organos de Control y Vigilancia en Instituciones de Educación Superior, A. C.



DR. GILBERTO HERRERA RUIZ
RECTOR DE LA UNIVERSIDAD AUTÓNOMA DE QUERÉTARO
P R E S E N T E:

Con base en las disposiciones del Presupuesto de Egresos de la Federación para el Ejercicio 2015, las consideraciones para el cumplimiento de los artículos del presupuesto de egresos de la federación en relación a la matrícula emitidos por la SEP y en su solicitud para que la AMOCVIES, A.C. auditara el primer Informe Semestral de matrícula y su variación con respecto al año anterior, la Universidad Autónoma de Tamaulipas fue designada como Auditor Externo AMOCVIES, A.C. para efectuar la auditoría a la matrícula de la Universidad Autónoma de Querétaro. Al concluir la revisión, presentamos a usted el Informe de resultados de la auditoría externa a la matrícula de su Institución.

OBJETIVO DE LA AUDITORÍA

Verificar la confiabilidad de los datos reportados en los informes de matrícula del primer semestre en cumplimiento de las disposiciones que aplican del artículo 40 del presupuesto de egresos de la federación para el ejercicio fiscal 2015.

ALCANCES DE LA AUDITORÍA EXTERNA

Recibida la información de la matrícula conforme a las indicaciones y formatos determinados por la SEP, cuyo contenido es responsabilidad de la Dirección de Servicios Académicos de la Universidad Autónoma de Querétaro, se analizó de la siguiente manera.

- I. Se realizó el cálculo de una muestra representativa de los expedientes de alumnos con base en la fórmula proporcionada por AMOCVIES, A.C. La estratificación se realizó por programa educativo. El total de matrícula de la universidad es de 26,104 alumnos y la muestra que se revisó es de 96 expedientes.
- II. La auditoría consistió en la confrontación de la evidencia que soporta las cifras de la matrícula reportadas en el primer Informe Semestral de Matrícula en consideración al artículo 40 fracción III del Presupuesto de Egresos de la Federación 2015, con base en el esquema determinado por la AMOCVIES, A.C., comprometiéndose a presentar los resultados de dicha auditoría externa con todo profesionalismo, imparcialidad y objetividad.



RESULTADOS

Resultado Núm. 1 Concordancia entre las cifras del *Informe de matrícula SEP* y *Servicios Escolares*. ***Sin Observaciones***

Se encontró un 100% de concordancia entre las cifras de matrícula reportada en el Informe de matrícula SEP (aspirantes, nuevo ingreso, reingreso y matrícula total) con la base de datos de la matrícula de la Dirección de Servicios Académicos de la Universidad Autónoma de Querétaro.

Resultado Núm. 2 Soporte de aspirantes a la Institución

No aplica

Resultado Núm. 3 Concordancia entre las cifras del *Informe de matrícula SEP* y las cifras reportadas por las facultades y escuelas

No aplica debido a la existencia de un sistema escolar centralizado.

Resultado Núm. 4 Análisis de duplicidad en alumnos registrados ***Sin Observaciones***

El 100% de los alumnos registrados (26,104) no presenta duplicidad.

Resultado Núm. 5 Revisión de expedientes de alumnos registrados ***Sin Observaciones***

Los expedientes de los alumnos de la muestra revisada cuentan con el 100% de los documentos señalados en la normativa correspondiente.

Resultado Núm. 6 Concordancia entre las cifras del *Informe de matrícula SEP* y la *Estadística 911*

No aplica



Resultado Núm. 7 Resumen de matrícula

Resumen de matrícula con fecha de corte al 30 de marzo de 2015.

Nivel	Matrícula de nuevo ingreso	Matrícula de reingreso	Total
Media Superior	260	6,014	6,274
TSU/PA	0	33	33
Licenciatura	1,255	15,969	17,224
Especialidad	403	266	669
Maestría	358	1,302	1,660
Doctorado	33	211	244
Total	2,309	23,795	26,104

Resultado Núm. 8 Variación de la matrícula

Se encontró que la variación entre los indicadores de matrícula de la Universidad Autónoma de Querétaro a la fecha de corte con respecto al año anterior 30 de marzo 2015 / 30 de marzo 2014 es por la cantidad de 463 alumnos, como se muestra en el cuadro siguiente:

Nivel	Matrícula total al 30 de marzo de 2015	Matrícula total del 30 de marzo de 2014	Variación
Media Superior	6,274	6,332	-58
TSU/PA	33	23	10
Licenciatura	17,224	16,868	356
Especialidad	669	582	87
Maestría	1,660	1,596	64
Doctorado	244	240	4
Total	26,104	25,641	463

Porcentaje de variación global de la matrícula:

1.8%

Handwritten number 74



Asociación Mexicana de Órganos de Control y Vigilancia en Instituciones de Educación Superior, A. C.




CONCLUSIÓN

De acuerdo al objetivo de revisión, se desprende que la información emitida por la Universidad Autónoma de Querétaro es razonablemente confiable, determinando, en promedio, un 100% de concordancia entre los datos contenidos en el primer informe semestral de matrícula 2015 en consideración al Artículo 40 fracción III del Presupuesto de Egresos de la Federación 2015 y las evidencias presentadas por la Universidad Autónoma de Querétaro.


Querétaro, Querétaro; a 24 de junio de 2015.

ATENTAMENTE



M. en A. Ignacio Gutiérrez Padilla
Presidente del Consejo Directivo de
la AMOCVIES, A.C.






Dr. Humberto de la Garza Almazán
Contralor General
Universidad Autónoma de Tamaulipas



Variación de la Matrícula de enero-junio 2015 con respecto a enero-junio 2014

NIVEL	Matrícula total al 30 de Marzo 2015	Matrícula total al 30 de Marzo 2014	Variación Absoluta	Variación Relativa (%)
Bachillerato	6,274	6,332	-58	-0.2%
MEDIA SUPERIOR	6,274	6,332	-58	-0.2%
TSU/PA	33	23	10	0.0%
Licenciatura	17,224	16,868	356	1.4%
Especialidad	669	582	87	0.3%
Maestría	1,660	1,596	64	0.2%
Doctorado	244	240	4	0.0%
SUPERIOR	19,830	19,309	521	2.0%
TOTAL UAQ	26,104	25,641	463	1.8%

La variación del semestre enero-junio de 2015 con respecto al semestre enero-junio 2014 es un incremento del 1.8%. La razón se debe básicamente a un incremento de matrícula en el nivel de Licenciatura del 1.4%.



Dr. Raúl Francisco Pineda López
Secretario Ejecutivo del Comité de Planeación



M.A.P. Rosalba Rodríguez Durán
Secretaria de la Contraloría

INFORME DE MATRICULA

NOMBRE DE LA INSTITUCION: UNIVERSIDAD AUTONOMA DE QUERÉTARO

FECHA DE CAPTURA: 8 de Junio de 2015

Informe Reportado del Semestre:	
1°	2°
15-Jul-15	15-Dic-15

Informe Trimestral Reportado			
1°	2°	3°	4°
15-Abr-15	15-Jul-15	15-Oct-15	15-Ene-16

MODALIDAD: ESCOLARIZADA

NOMBRE DEL CAMPUS: ESCUELA DE BACHILLERES	NIVEL	PLANTEL	MUNICIPIO	ASPIRANTES			NUEVO INGRESO			REINGRESO			MATRICULA TOTAL		
				H	M	Total	H	M	Total	H	M	Total	H	M	Total
Escuela de Bachilleres de la UAQ	MEDIA SUPERIOR	Plantel Norte (2 planes de estudios)	Querétaro	0	0	0	0	0	0	922	1,133	2,055	922	1,133	2,055
Escuela de Bachilleres de la UAQ		Plantel Sur (2 planes de estudios)	Querétaro	0	0	0	0	0	0	908	968	1,876	908	968	1,876
Escuela de Bachilleres de la UAQ		Plantel Bicentenario (2 planes de estudios)	Querétaro	0	0	0	0	0	0	221	302	523	221	302	523
Escuela de Bachilleres de la UAQ		Plantel San Juan del Río (1 plan de estudios)	San Juan del Río	0	0	0	0	0	0	321	390	711	321	390	711
Escuela de Bachilleres de la UAQ		Plantel Colón (1 plan de estudios)	Colón	0	0	0	0	0	0	45	59	104	45	59	104
Escuela de Bachilleres de la UAQ		Plantel Pedro Escobedo (1 plan de estudios)	Pedro Escobedo	0	0	0	0	0	0	104	151	255	104	151	255
Escuela de Bachilleres de la UAQ		Plantel Amazacala (1 plan de estudios)	El Marqués	0	0	0	0	0	0	10	18	28	10	18	28
TOTAL DE NIVEL MEDIO SUPERIOR				0	0	0	0	0	0	2,531	3,021	5,552	2,531	3,021	5,552

NOMBRE DEL CAMPUS: AEROPUERTO	NIVEL	ESCUELA / FACULTAD / CENTRO / DES	MUNICIPIO	ASPIRANTES			NUEVO INGRESO			REINGRESO			MATRICULA TOTAL		
				H	M	Total	H	M	Total	H	M	Total	H	M	Total
Profesional Asociado en Enseñanza de la Lengua	TSU/PA	Facultad de Lenguas y Letras	Querétaro	0	0	0	0	0	0	0	0	0	3	7	10
TOTAL				0	0	0	0	0	0	0	0	0	3	7	10

LICENCIATURA	NIVEL	ESCUELA / FACULTAD / CENTRO / DES	MUNICIPIO	ASPIRANTES			NUEVO INGRESO			REINGRESO			MATRICULA TOTAL		
				H	M	Total	H	M	Total	H	M	Total	H	M	Total
Licenciatura en Geografía Ambiental		Facultad de Ciencias Naturales	Querétaro	0	0	0	0	0	0	25	30	55	25	30	55
Licenciatura en Microbiología (3 Planes de estudio)		Facultad de Ciencias Naturales	Querétaro	0	0	0	0	0	0	41	57	98	41	57	98
Licenciatura en Ciencias de la Seguridad		Facultad de Derecho	Querétaro	0	0	0	0	0	0	64	35	99	64	35	99
Licenciatura en Desarrollo Humano para la Sustentabilidad		Facultad de Filosofía	Querétaro	0	0	0	0	0	0	26	69	95	26	69	95
Licenciatura en Gastronomía		Facultad de Ingeniería	Querétaro	0	0	0	0	0	0	119	144	263	119	144	263
Ingeniería en Nanotecnología		Facultad de Ingeniería	Querétaro	10	5	15	5	3	8	93	29	122	98	32	130
Ingeniería Física		Facultad de Ingeniería	Querétaro	17	14	31	7	1	8	19	32	51	26	33	59
Licenciatura en Estudios Literarios (3 Líneas Terminales y 1 tronco común)		Facultad de Ingeniería	Querétaro	3	2	5	1	2	3	5	1	6	6	3	9
Licenciatura en Lenguas Modernas en Español (4 Líneas Terminales)		Facultad de Lenguas y Letras	Querétaro	2	3	5	1	3	4	30	36	66	31	39	70
Licenciatura en Lenguas Modernas en Francés (3 Líneas Terminales)		Facultad de Lenguas y Letras	Querétaro	0	0	0	0	0	0	1	25	85	110	25	86
Licenciatura en Lenguas Modernas en Inglés (4 Líneas Terminales)		Facultad de Lenguas y Letras	Querétaro	0	0	0	0	0	0	10	30	40	10	30	40
Licenciatura en Negocios Internacionales		Facultad de Lenguas y Letras	Querétaro	0	0	0	0	0	0	74	133	207	74	133	207
TOTAL				32	24	56	14	10	24	531	681	1212	545	691	1236

MAESTRÍA	NIVEL	ESCUELA / FACULTAD / CENTRO / DES	MUNICIPIO	ASPIRANTES			NUEVO INGRESO			REINGRESO			MATRICULA TOTAL		
				H	M	Total	H	M	Total	H	M	Total	H	M	Total
Maestría en Gestión Integrada de Ciencias		Facultad de Ciencias Naturales	Querétaro	0	0	0	0	0	0	14	13	27	14	13	27
Maestría en Enseñanza de Estudios Literarios		Facultad de Lenguas y Letras	Querétaro	0	0	0	0	0	0	0	0	0	1	4	5
Maestría en Lingüística (2 Líneas Terminales)		Facultad de Lenguas y Letras	Querétaro	0	0	0	5	15	20	0	0	0	5	15	20
Maestría en Estudios Multidisciplinarios Sobre el Trabajo		Facultad de Psicología	Querétaro	0	0	0	1	6	7	3	2	5	4	8	12
Maestría en Ciencia y Tecnología Ambiental		Facultad de Química	Querétaro	0	0	0	0	0	0	8	12	20	8	12	20
Maestría en Creación Educativa		Facultad de Química	Querétaro	0	0	0	0	0	0	7	14	21	7	14	21
TOTAL				0	0	0	7	25	32	32	41	73	39	66	105

NOMBRE DEL CAMPUS: AMEALCO	NIVEL	ESCUELA / FACULTAD / CENTRO / DES	MUNICIPIO	ASPIRANTES			NUEVO INGRESO			REINGRESO			MATRICULA TOTAL		
				H	M	Total	H	M	Total	H	M	Total	H	M	Total
Contador Público	LICENCIATURA	Facultad de Contaduría y Administración	Amealco	0	0	0	0	0	0	22	32	54	22	32	54
Licenciatura en Administración		Facultad de Contaduría y Administración	Amealco	0	0	0	0	0	0	8	25	33	8	25	33
Licenciatura en Negocios Turísticos		Facultad de Contaduría y Administración	Amealco	0	0	0	0	0	0	3	14	17	3	14	17
TOTAL DEL CAMPUS AEROPUERTO				32	24	56	21	35	56	568	735	1303	589	770	1359

NOMBRE DEL CAMPUS: AMAZCALA	NIVEL	ESUELA / FACULTAD / CENTRO / DES	ASPIRANTES			NUEVO INGRESO			REINGRESO			MATRICULA TOTAL		
			H	M	Total	H	M	Total	H	M	Total	H	M	Total
Licenciatura en Desarrollo Local		Facultad de Cs. Políticas y Sociales	0	0	0	0	0	0	15	15	30	15	15	30
Licenciatura en Derecho (2 planes de estudio)		Facultad de Derecho	0	0	0	0	0	0	17	33	50	17	33	50
Ingeniería Agroindustrial		Facultad de Ingeniería	6	8	14	3	4	7	7	6	13	10	10	20
TOTAL			6	8	14	3	4	7	72	125	197	75	129	204
TOTAL DEL CAMPUS AMAZCALA			6	8	14	3	4	7	72	125	197	75	129	204

NOMBRE DEL CAMPUS: AMAZCALA	NIVEL	ESUELA / FACULTAD / CENTRO / DES	ASPIRANTES			NUEVO INGRESO			REINGRESO			MATRICULA TOTAL		
			H	M	Total	H	M	Total	H	M	Total	H	M	Total
Licenciatura en Ingeniería de Invernaderos		Facultad de Ingeniería	8	4	12	6	4	10	16	15	31	22	19	41
TOTAL			8	4	12	6	4	10	16	15	31	22	19	41
TOTAL DEL CAMPUS AMAZCALA			6	8	14	3	4	7	72	125	197	75	129	204

NOMBRE DEL CAMPUS: CADEREYTA	NIVEL	ESUELA / FACULTAD / CENTRO / DES	ASPIRANTES			NUEVO INGRESO			REINGRESO			MATRICULA TOTAL		
			H	M	Total	H	M	Total	H	M	Total	H	M	Total
Licenciatura en Administración		Facultad de Contaduría y Administración	0	0	0	0	0	0	58	79	137	58	79	137
Licenciatura en Negocios Turísticos		Facultad de Contaduría y Administración	0	0	0	0	0	0	12	39	51	12	39	51
Licenciatura en Derecho (2 planes de estudio)		Facultad de Derecho	0	0	0	0	0	0	85	80	165	85	80	165
TOTAL			0	0	0	0	0	0	155	198	353	155	198	353
TOTAL DEL CAMPUS CADEREYTA			0	0	0	0	0	0	155	198	353	155	198	353

NOMBRE DEL CAMPUS: LA CAPILLA	NIVEL	ESUELA / FACULTAD / CENTRO / DES	ASPIRANTES			NUEVO INGRESO			REINGRESO			MATRICULA TOTAL		
			H	M	Total	H	M	Total	H	M	Total	H	M	Total
Licenciatura en Medicina		Facultad de Medicina	31	33	64	30	62	92	312	285	597	342	317	659
Licenciatura en Odontología		Facultad de Medicina	4	27	31	4	26	30	73	184	257	77	210	287
TOTAL			35	60	95	34	58	92	385	469	854	419	527	946
TOTAL DEL CAMPUS LA CAPILLA			35	60	95	34	58	92	385	469	854	419	527	946

NOMBRE DEL CAMPUS: LA CAPILLA	NIVEL	ESUELA / FACULTAD / CENTRO / DES	ASPIRANTES			NUEVO INGRESO			REINGRESO			MATRICULA TOTAL		
			H	M	Total	H	M	Total	H	M	Total	H	M	Total
Licenciatura en Medicina		Facultad de Medicina	31	33	64	30	62	92	312	285	597	342	317	659
Licenciatura en Odontología		Facultad de Medicina	4	27	31	4	26	30	73	184	257	77	210	287
TOTAL			35	60	95	34	58	92	385	469	854	419	527	946
TOTAL DEL CAMPUS LA CAPILLA			35	60	95	34	58	92	385	469	854	419	527	946

NOMBRE DEL CAMPUS: LA CAPILLA	NIVEL	ESUELA / FACULTAD / CENTRO / DES	ASPIRANTES			NUEVO INGRESO			REINGRESO			MATRICULA TOTAL		
			H	M	Total	H	M	Total	H	M	Total	H	M	Total
Licenciatura en Medicina		Facultad de Medicina	31	33	64	30	62	92	312	285	597	342	317	659
Licenciatura en Odontología		Facultad de Medicina	4	27	31	4	26	30	73	184	257	77	210	287
TOTAL			35	60	95	34	58	92	385	469	854	419	527	946
TOTAL DEL CAMPUS LA CAPILLA			35	60	95	34	58	92	385	469	854	419	527	946

NOMBRE DEL CAMPUS: LA CAPILLA	NIVEL	ESUELA / FACULTAD / CENTRO / DES	ASPIRANTES			NUEVO INGRESO			REINGRESO			MATRICULA TOTAL		
			H	M	Total	H	M	Total	H	M	Total	H	M	Total
Licenciatura en Medicina		Facultad de Medicina	31	33	64	30	62	92	312	285	597	342	317	659
Licenciatura en Odontología		Facultad de Medicina	4	27	31	4	26	30	73	184	257	77	210	287
TOTAL			35	60	95	34	58	92	385	469	854	419	527	946
TOTAL DEL CAMPUS LA CAPILLA			35	60	95	34	58	92	385	469	854	419	527	946

Especialidad en Urgencias Médico Quirúrgicas	Querétaro	TOTAL	0	0	0	9	5	14	1	3	4	10	8	18
Facultad de Medicina			0	0	0	57	83	140	50	93	143	107	176	283
MAESTRIA														
Maestría en Ciencias en Neurometabolismo	Querétaro		0	0	0	1	4	5	0	0	0	1	4	5
Maestría en Investigación Médica (4 Líneas Terminales)	Querétaro		0	0	0	3	3	3	5	20	25	5	23	28
TOTAL			0	0	0	1	7	8	5	20	25	6	27	33
DOCTORADO														
Doctorado en Investigación Médica	Querétaro		0	0	0	0	0	0	6	3	9	6	3	9
TOTAL			0	0	0	0	0	0	6	3	9	6	3	9
TOTAL DEL CAMPUS LA CAPILLA			35	60	95	92	148	240	451	603	1,054	543	751	1,294

NOMBRE DEL CAMPUS: CORREGIDORA	NIVEL	ESCUELA / FACULTAD / CENTRO / DES	MUNICIPIO	ASPIRANTES			NUEVO INGRESO			REINGRESO			MATRÍCULA		
				H	M	Total	H	M	Total	H	M	Total	H	M	Total
LICENCIATURA		Facultad de Enfermería	Corregidora	36	10	46	12	2	14	125	47	172	137	49	186
LICENCIATURA		Facultad de Enfermería	Corregidora	36	127	163	3	20	23	65	187	252	68	207	275
TOTAL		TOTAL DEL CAMPUS CORREGIDORA		72	137	209	15	22	37	190	234	424	205	256	461

NOMBRE DEL CAMPUS: CENTRO UNIVERSITARIO	NIVEL	ESCUELA / FACULTAD / CENTRO / DES	MUNICIPIO	ASPIRANTES			NUEVO INGRESO			REINGRESO			MATRÍCULA		
				H	M	Total	H	M	Total	H	M	Total	H	M	Total
LICENCIATURA		Facultad de Artes Escénicas (3 Líneas Terminales)	Querétaro	0	0	0	0	0	0	33	108	141	33	108	141
LICENCIATURA		Facultad de Artes Visuales (2 Líneas Terminales)	Querétaro	50	53	103	31	34	65	219	272	491	250	306	556
LICENCIATURA		Facultad de Artes	Querétaro	11	3	14	10	2	12	33	20	53	43	22	65
LICENCIATURA		Facultad de Bellas Artes	Querétaro	0	0	0	2	1	3	167	71	238	169	72	241
LICENCIATURA		Facultad de Bellas Artes	Querétaro	0	0	0	1	4	5	13	22	35	14	26	40
LICENCIATURA		Facultad de Bellas Artes	Querétaro	0	0	0	0	0	0	46	35	81	46	35	81
LICENCIATURA		Facultad de Contaduría y Administración	Querétaro	62	76	138	47	56	103	333	477	810	380	533	913
LICENCIATURA		Facultad de Contaduría y Administración	Querétaro	51	70	121	32	57	89	323	334	657	355	391	746
LICENCIATURA		Facultad de Contaduría y Administración	Querétaro	0	0	0	0	0	0	78	101	179	78	101	179
LICENCIATURA		Facultad de Contaduría y Administración	Querétaro	0	0	0	0	0	0	99	64	163	99	64	163
LICENCIATURA		Facultad de Contaduría y Administración	Querétaro	0	0	0	0	0	0	0	0	0	0	0	0
LICENCIATURA		Facultad de Contaduría y Administración	Querétaro	0	3	3	3	3	4	55	140	195	56	143	199
LICENCIATURA		Facultad de Contaduría y Administración	Querétaro	0	3	3	1	3	4	203	283	486	209	302	511
LICENCIATURA		Facultad de Contaduría y Administración	Querétaro	5	19	24	6	19	25	77	81	158	77	81	158
LICENCIATURA		Facultad de Ciencias Políticas y Sociales	Querétaro	0	0	0	0	0	0	88	138	226	88	138	226
LICENCIATURA		Facultad de Ciencias Políticas y Sociales	Querétaro	0	0	0	0	0	0	32	41	73	32	41	73
LICENCIATURA		Facultad de Ciencias Políticas y Sociales	Querétaro	0	0	0	0	0	0	45	67	112	45	67	112
LICENCIATURA		Facultad de Ciencias Políticas y Sociales	Querétaro	0	0	0	0	0	0	87	122	209	87	122	209
LICENCIATURA		Facultad de Derecho	Querétaro	62	87	149	46	64	110	856	913	1769	902	977	1,879
LICENCIATURA		Facultad de Derecho	Querétaro	25	95	120	9	21	30	67	351	418	76	372	448
LICENCIATURA		Facultad de Enfermería (2 planes de estudio)	Querétaro	32	26	58	11	14	25	83	78	161	94	92	186
LICENCIATURA		Facultad de Ingeniería (2 Líneas Terminales)	Querétaro	49	15	64	26	7	33	317	64	381	343	71	414
LICENCIATURA		Facultad de Ingeniería	Querétaro	32	5	37	16	2	18	219	50	269	235	52	287
LICENCIATURA		Ingeniería en Automatación (6 Líneas Terminales, 4 planes de estudio)	Querétaro	12	6	18	6	1	7	8	5	13	14	6	20
LICENCIATURA		Ingeniería Industrial y de Manufactura	Querétaro	15	25	40	4	21	25	70	85	155	74	106	180
LICENCIATURA		Ingeniería en Diseño Industrial	Querétaro	3	10	13	1	5	6	30	26	56	31	31	62
LICENCIATURA		Ingeniería en Matemáticas Aplicadas	Querétaro	0	0	0	0	0	0	9	76	85	9	76	85
LICENCIATURA		Ingeniería en Innovación y Gestión Educativa (3 Líneas Terminales y 1 Línea Básica)	Querétaro	63	256	319	43	150	193	216	478	694	259	628	887
LICENCIATURA		Ingeniería en Psicología (4 Áreas terminales y 1 área básica)	Querétaro	0	0	0	0	0	0	17	10	27	17	10	27
LICENCIATURA		Ingeniería en Biotecnología *	Querétaro	0	0	0	0	0	0	42	50	92	42	50	92
LICENCIATURA		Ingeniería en Biotecnología	Querétaro	0	0	0	0	0	0	29	34	63	29	34	63
LICENCIATURA		Ingeniería Química Ambiental	Querétaro	0	0	0	0	0	0	46	90	136	46	90	136
LICENCIATURA		Ingeniería Química en Alimentos (2 planes de estudio)	Querétaro	0	0	0	0	0	0	73	43	116	73	43	116
LICENCIATURA		Ingeniería Química en Materiales	Querétaro	0	0	0	0	0	0	17	12	29	17	12	29
LICENCIATURA		Químico Agrícola	Querétaro	0	0	0	0	0	0	4	8	12	4	8	12
LICENCIATURA		Ingeniero Agroquímico	Querétaro	0	0	0	0	0	0	73	135	208	75	136	211
LICENCIATURA		Químico Farmacéutico Biólogo	Querétaro	0	0	0	2	1	3	73	135	208	75	136	211
TOTAL		TOTAL DEL CAMPUS CORREGIDORA		472	752	1,224	294	465	759	4,152	4,965	9,117	4,446	5,430	9,876

ESPECIALIDAD	Querétaro	TOTAL	0	0	0	5	11	16	0	0	0	5	11	16
Facultad de Bellas Artes			0	0	0	5	11	16	0	0	0	5	11	16

Nota: * Programa que ya no tiene nuevo ingreso

NOMBRE DEL CAMPUS: JALPAN	NIVEL	ESCUELA / FACULTAD / CENTRO / DES	ASPIRANTES			NUEVO INGRESO			REINGRESO			MATRÍCULA		
			H	M	Total	H	M	Total	H	M	Total	H	M	Total
MAESTRÍA		Facultad de Filosofía	0	0	0	0	0	0	8	9	17	8	9	17
		Facultad de Filosofía	0	0	0	0	0	0	9	8	17	9	8	17
		Facultad de Filosofía	0	0	0	0	0	0	9	7	16	9	7	16
		Facultad de Filosofía	0	0	0	0	0	0	4	4	8	8	10	18
TOTAL			0	0	0	0	0	30	28	58	34	34	68	

NOMBRE DEL CAMPUS: JALPAN	NIVEL	ESCUELA / FACULTAD / CENTRO / DES	ASPIRANTES			NUEVO INGRESO			REINGRESO			MATRÍCULA		
			H	M	Total	H	M	Total	H	M	Total	H	M	Total
DOCTORADO		Facultad de Filosofía	0	0	0	3	9	12	0	0	0	3	9	12
		Facultad de Filosofía	0	0	0	3	9	12	0	0	0	3	9	12
		Facultad de Filosofía	0	0	0	7	16	23	207	156	363	214	172	386
		Facultad de Filosofía	0	0	0	0	0	0	0	0	0	0	0	0
TOTAL DEL CAMPUS CENTRO HISTORICO			0	0	0	7	16	23	207	156	363	214	172	386

NOMBRE DEL CAMPUS: JALPAN	NIVEL	ESCUELA / FACULTAD / CENTRO / DES	ASPIRANTES			NUEVO INGRESO			REINGRESO			MATRÍCULA		
			H	M	Total	H	M	Total	H	M	Total	H	M	Total
LICENCIATURA		Facultad de Contaduría y Administración	0	0	0	0	0	0	21	42	63	21	42	63
		Facultad de Contaduría y Administración	0	0	0	0	0	0	25	48	73	25	48	73
		Facultad de Contaduría y Administración	0	0	0	0	0	0	1	0	1	1	0	1
		Facultad de Contaduría y Administración	0	0	0	0	0	0	35	37	72	35	37	72
		Facultad de Contaduría y Administración	9	54	63	4	9	13	7	11	18	11	20	31
TOTAL			9	54	63	4	9	13	89	138	227	93	147	240

NOMBRE DEL CAMPUS: JURIQUELLA	NIVEL	ESCUELA / FACULTAD / CENTRO / DES	ASPIRANTES			NUEVO INGRESO			REINGRESO			MATRÍCULA		
			H	M	Total	H	M	Total	H	M	Total	H	M	Total
LICENCIATURA		Facultad de Ciencias Naturales	22	32	54	8	14	22	85	102	187	93	116	209
		Facultad de Ciencias Naturales	0	0	0	0	0	0	29	44	73	29	44	73
		Facultad de Ciencias Naturales	48	77	125	15	27	42	146	170	316	161	197	358
		Facultad de Ciencias Naturales	8	37	45	4	27	31	41	229	270	45	256	301
		Facultad de Ciencias Naturales	0	0	0	0	0	0	16	4	20	16	4	20
		Facultad de Ciencias Naturales	7	4	11	7	4	11	78	40	118	85	44	129
		Facultad de Ciencias Naturales	2	3	5	2	3	5	239	30	269	241	33	274
		Facultad de Ciencias Naturales	2	0	2	3	0	3	127	24	151	130	24	154
		Facultad de Ciencias Naturales	2	0	2	1	0	1	96	18	114	97	18	115
		Facultad de Ciencias Naturales	91	153	244	40	75	115	857	661	1,518	897	736	1,633

NOMBRE DEL CAMPUS: SAN JUAN DEL RIO	NIVEL	ESCUELA / FACULTAD / CENTRO / DES	ASPIRANTES			NUEVO INGRESO			REINGRESO			MATRÍCULA		
			H	M	Total	H	M	Total	H	M	Total	H	M	Total
MAESTRÍA		Facultad de Ciencias Naturales	0	0	0	0	0	0	15	16	31	15	16	31
		Facultad de Ciencias Naturales	0	0	0	0	0	0	14	32	46	14	32	46
		Facultad de Ciencias Naturales	0	0	0	0	0	0	26	16	42	26	16	42
		Facultad de Ciencias Naturales	0	0	0	4	2	6	6	1	7	10	3	13
DOCTORADO		Facultad de Ciencias Naturales	0	0	0	0	0	0	7	2	9	7	2	9
		Facultad de Ciencias Naturales	0	0	0	17	3	20	23	8	31	40	11	51
		Facultad de Ciencias Naturales	0	0	0	8	2	10	12	1	13	20	3	23
		Facultad de Ciencias Naturales	0	0	0	29	7	36	101	76	177	130	83	213
TOTAL			0	0	0	29	7	36	101	76	177	130	83	213

NOMBRE DEL CAMPUS: SAN JUAN DEL RIO	NIVEL	ESCUELA / FACULTAD / CENTRO / DES	ASPIRANTES			NUEVO INGRESO			REINGRESO			MATRÍCULA		
			H	M	Total	H	M	Total	H	M	Total	H	M	Total
LICENCIATURA		Facultad de Ciencias Naturales	0	0	0	0	0	0	14	21	35	14	21	35
		Facultad de Ciencias Naturales	0	0	0	0	0	0	5	0	5	5	0	5
		Facultad de Ciencias Naturales	0	0	0	0	0	0	4	7	11	4	7	11
		Facultad de Ciencias Naturales	0	0	0	0	0	0	23	28	51	23	28	51
TOTAL DEL CAMPUS JURIQUELLA			91	153	244	69	82	151	981	765	1,746	1,050	847	1,897

NOMBRE DEL CAMPUS: CENTRO HISTÓRICO	NIVEL	ESCUELA / FACULTAD / CENTRO / DES	MUNICIPIO			ASPIRANTES			NUEVO INGRESO			REINGRESO			MATRÍCULA TOTAL			
			H	M	Total	H	M	Total	H	M	Total	H	M	Total	H	M	Total	
Licenciatura en Administración Financiera			0	0	0	0	0	0	0	0	0	0	0	0	0	0	0	0
Contador Público			17	16	33	12	10	22	61	98	159	73	108	181	25	36	61	36
Licenciatura en Negocios y Comercio Turísticos			0	0	0	0	0	0	0	0	0	0	0	0	0	0	0	0
Licenciatura en Negocios y Comercio Internacional			0	0	0	0	0	0	0	0	0	0	0	0	0	0	0	0
Licenciatura en Derecho (2 planes de estudio)			20	26	46	14	13	27	157	209	366	171	222	393	53	114	167	167
Licenciatura en Enfermería (2 planes de estudio)			7	31	38	1	9	10	38	122	160	39	131	170	29	54	83	83
Licenciatura en Arquitectura			4	9	13	3	7	10	31	24	55	34	31	65	34	31	65	65
Ingeniero Electromecánico (4 Líneas Terminales)			9	0	9	0	0	0	64	8	72	73	8	81	8	8	16	16
Ingeniería Mecánica Automotriz			7	0	7	0	0	0	2	0	2	2	0	2	0	0	0	0
Licenciatura en Psicología (3 Áreas Terminales y 1 Área Básica)			16	77	93	10	52	62	41	103	144	51	155	206	51	155	206	206
TOTAL			91	171	262	56	106	162	626	961	1,587	682	1,067	1,749	682	1,067	1,749	1,749

NOMBRE DEL CAMPUS: CENTRO HISTÓRICO	NIVEL	ESCUELA / FACULTAD / CENTRO / DES	MUNICIPIO			ASPIRANTES			NUEVO INGRESO			REINGRESO			MATRÍCULA TOTAL			
			H	M	Total	H	M	Total	H	M	Total	H	M	Total	H	M	Total	
Maestría en Ciencias (Mecatrónica)			0	0	0	3	1	4	10	3	13	13	4	17	4	4	8	8
TOTAL			0	0	0	3	1	4	10	3	13	13	4	17	4	4	8	8

NOMBRE DEL CAMPUS: CENTRO HISTÓRICO	NIVEL	ESCUELA / FACULTAD / CENTRO / DES	MUNICIPIO			ASPIRANTES			NUEVO INGRESO			REINGRESO			MATRÍCULA TOTAL			
			H	M	Total	H	M	Total	H	M	Total	H	M	Total	H	M	Total	
Doctorado en Mecatrónica			0	0	0	5	0	5	4	1	5	9	1	10	9	1	10	10
TOTAL			0	0	0	5	0	5	4	1	5	9	1	10	9	1	10	10

TOTAL DEL CAMPUS SAN JUAN DEL RIO																	
			H	M	Total	H	M	Total	H	M	Total	H	M	Total	H	M	Total
			91	171	262	64	107	171	640	965	1,605	704	1,072	1,776	704	1,072	1,776
TOTAL MATRÍCULA ESCOLARIZADA																	
			816	1,363	2,179	846	1,168	2,014	10,663	12,526	23,189	11,509	13,694	25,203	11,509	13,694	25,203

MODALIDAD: NO ESCOLARIZADA


NOMBRE DEL CAMPUS: CENTRO UNIVERSITARIO	NIVEL	ESCUELA / FACULTAD / CENTRO / DES	MUNICIPIO			ASPIRANTES			NUEVO INGRESO			REINGRESO			MATRÍCULA TOTAL		
			H	M	Total	H	M	Total	H	M	Total	H	M	Total	H	M	Total
Bachillerato Semiescolarizado			0	0	0	0	0	0	172	88	260	242	220	462	414	308	722
TOTAL DEL CAMPUS CENTRO HISTÓRICO			0	0	0	0	0	0	172	88	260	242	220	462	414	308	722


NOMBRE DEL CAMPUS: CENTRO UNIVERSITARIO	NIVEL	ESCUELA / FACULTAD / CENTRO / DES	MUNICIPIO			ASPIRANTES			NUEVO INGRESO			REINGRESO			MATRÍCULA TOTAL		
			H	M	Total	H	M	Total	H	M	Total	H	M	Total	H	M	Total
Contador Público (Modalidad Virtual)			6	14	20	4	12	16	25	53	78	29	65	94	29	65	94
Licenciatura en Administración (Modalidad Virtual)			13	8	21	12	7	19	17	49	66	29	56	85	29	56	85
TOTAL DEL CAMPUS CENTRO UNIVERSITARIO			19	22	41	16	19	35	42	102	144	58	121	179	58	121	179

TOTAL MATRÍCULA NO ESCOLARIZADA																	
			H	M	Total	H	M	Total	H	M	Total	H	M	Total	H	M	Total
			19	22	41	16	19	35	42	102	144	58	121	179	58	121	179

TOTAL MATRÍCULA INSTITUCIÓN																	
			H	M	Total	H	M	Total	H	M	Total	H	M	Total	H	M	Total
			835	1,385	2,220	1,034	1,275	2,309	10,947	12,848	23,795	11,981	14,123	26,104	11,981	14,123	26,104

Nota: Información al 30 de marzo de 2015


DR. DARÍO HERTO MALDONADO
 DIRECTOR DE SERVICIOS ACADÉMICOS
 NOMBRE Y FIRMA DEL DIRECTOR DE SERVICIOS ESCOLARES


DR. RAÚL BENOIGNO PINEDA LOPEZ
 SECRETARIO EJECUTIVO DEL COMITÉ DE PLANEACIÓN
 NOMBRE Y FIRMA DEL RESPONSABLE DE LA CAPTURA