



UNIVERSIDAD AUTÓNOMA DE QUERÉTARO
RECTORÍA

C.U., 1º de diciembre de 2014
GHR/260/2014

Dip. Silvano Aureoles Conejo
Presidente de la Mesa Directiva
LXII Legislatura Federal
Presente.

Hago propicio este medio para enviarle un cordial saludo, a la vez que anexo al presente la siguiente documentación:

1. Informe de Resultados de la auditoría externa a la matrícula del segundo informe semestral 2014, de la Universidad Autónoma de Querétaro.
2. Informe Semestral Específico sobre la ampliación de la matrícula, segundo semestre 2014, respecto del segundo semestre 2013 de la U.A.Q.
3. Formato de "Informe de Matrícula" del segundo semestre 2014, de la Universidad Autónoma de Querétaro.

Para lo cual la Universidad Autónoma de San Luis Potosí, fue designada como revisora de la Universidad Autónoma de Querétaro.

Sin otro particular, me reitero como siempre a sus apreciables órdenes.

Atentamente

"Educo en la Verdad y en el Honor"

Dr. Gilberto Herrera Ruiz
Rector



H. CÁMARA DE DIPUTADOS
LXII LEGISLATURA

- 1 DIC 2014

RECIBIDO
OFICIALIA DE PARTES

C. c. p.- M. en A. P. Rosalba Rodríguez Durán.- Secretaria de la Contraloría.- UAQ.
Archivo



UNIVERSIDAD AUTÓNOMA DE QUERÉTARO
RECTORÍA

C.U., 1º de diciembre de 2014
GHR/259/2014

Dr. Salvador Malo Álvarez
Director General de Educación Superior Universitaria
Subsecretaría de Educación Superior
Secretaría de Educación Pública
Presente

Hago propicio este medio para enviarle un cordial saludo, a la vez que anexo al presente la siguiente documentación:

1. Informe de Resultados de la auditoría externa a la matrícula del segundo informe semestral 2014, de la Universidad Autónoma de Querétaro.
2. Informe Semestral Específico sobre la ampliación de la matrícula, segundo semestre 2014, respecto del segundo semestre 2013 de la U.A.Q.
3. Formato de "Informe de Matrícula" del segundo semestre 2014, de la Universidad Autónoma de Querétaro.

Para lo cual la Universidad Autónoma de San Luis Potosí, fue designada como revisora de la Universidad Autónoma de Querétaro.

Sin otro particular, me reitero como siempre a sus apreciables órdenes.

Atentamente

"Educo en la Verdad y en el Honor"

Dr. Gilberto Herrera Ruiz
Rector



C. c. p.- M. en A. P. Rosalba Rodríguez Durán.- Secretaria de la Contraloría.- UAQ.
Archivo



AMOCVIES
Integridad, Servicio y Beneficio en las
Instituciones de Educación Superior

Asociación Mexicana de Órganos de Control y Vigilancia en Instituciones de Educación Superior, A. C.

INFORME DE RESULTADOS DE LA AUDITORÍA EXTERNA AL SEGUNDO INFORME SEMESTRAL DE LA MATRÍCULA 2014 DE LA UNIVERSIDAD AUTÓNOMA DE QUERÉTARO.

DR. GILBERTO HERRERA RUIZ
RECTOR DE LA UNIVERSIDAD AUTÓNOMA DE QUERÉTARO
P R E S E N T E.

Con base en las disposiciones del Presupuesto de Egresos de la Federación para el Ejercicio 2014, y las "Consideraciones para el cumplimiento de los artículos del Presupuesto de Egresos de la Federación en relación a la matrícula emitidos por la SEP y en su solicitud para que la AMOCVIES, A. C. auditara el segundo informe semestral de matrícula y su variación con respecto al año anterior, la Universidad Autónoma de San Luis Potosí fue designada como Auditor Externo AMOCVIES, A. C., para efectuar la auditoría a la matrícula de la Universidad Autónoma de Querétaro. Al concluir la revisión presentamos a usted el Informe de Resultados de la mencionada auditoría de su Institución.

OBJETIVO DE LA AUDITORÍA.

Verificar la confiabilidad de los datos reportados en los informes de matrícula del segundo informe semestral en cumplimiento de las disposiciones que aplican del artículo 41 del Presupuesto de Egresos de la Federación para el ejercicio fiscal 2014.

ALCANCES DE LA AUDITORÍA EXTERNA.

Recibida la información de la matrícula conforme a las indicaciones y formatos determinados por la SEP, cuyo contenido es responsabilidad de la Dirección de Servicios Académicos de la Universidad, se analizó de la siguiente manera.

I.- Se realizó el cálculo de una muestra representativa de los expedientes de alumnos con base en la fórmula proporcionada por la AMOCVIES, A.C. La estratificación se realizó por programa educativo o escuela/facultad. El total de la matrícula de la Universidad es de **27,227** alumnos y la muestra que se revisó es de 96 expedientes.

Handwritten signature and initials.



AMOCVIES
Integridad, Servicio y Beneficio en las
Instituciones de Educación Superior

Asociación Mexicana de Órganos de Control y Vigilancia en Instituciones de Educación Superior, A. C.

II.- La auditoría consistió en la confrontación de la evidencia que soporta las cifras de la matrícula reportadas en el Segundo Informe Semestral de Matrícula en consideración al artículo 41 del Presupuesto de Egresos de la Federación 2014, con base en el esquema determinado por la AMOCVIES, A.C., comprometiéndose a presentar los resultados de dicha auditoría externa con todo profesionalismo, imparcialidad y objetividad.

RESULTADOS

Resultado Núm. 1 Concordancia entre las cifras del *Informe de matrícula SEP y Servicios Escolares Sin Observaciones.*

Se encontró un 100% de concordancia entre las cifras de matrícula reportada en el Informe de Matrícula SEP (aspirantes, nuevo ingreso, reingreso y matrícula total) con la base de datos de la matrícula de la Dirección de Servicios Académicos de la Universidad.

Resultado Núm. 2 Soporte de aspirantes a la Institución

No aplica, no todos los programas educativos cuentan con soporte electrónico (posgrados)

Resultado Núm. 3 Concordancia entre las cifras del *Informe de Matrícula SEP y las cifras reportadas por las facultades y escuelas.*

Sin Observaciones

No aplica, en virtud de existir un sistema escolar centralizado

Resultado Núm. 4 Análisis de duplicidad en alumnos registrados.

El 100% de los alumnos registrados 27,227 no presentan duplicidad.

Resultado Núm. 5 Revisión de expedientes de alumnos registrados. Sin observaciones.

Los expedientes de los alumnos de la muestra revisada cuentan con el 99.02 % de los documentos señalados en la normativa correspondiente.

Resultado Núm. 6 Concordancia entre las cifras del *Informe de Matrícula SEP y la Estadística 911.*

Se
Mand



AMOCVIES
Integridad, Servicio y Beneficio en las
Instituciones de Educación Superior

Asociación Mexicana de Órganos de Control y Vigilancia en Instituciones de Educación Superior, A. C.

Se encontró un 99.99 % de concordancia entre las cifras de matrícula reportada en el informe de Matrícula SEP con la estadística 911, (2014).

Resultado Núm. 7 Resumen de matrícula.

Resumen de matrícula con fecha de corte al 30 de septiembre,

NIVEL EDUCATIVO	MATRÍCULA DE NUEVO INGRESO	MATRÍCULA DE REINGRESO	TOTAL
Media Superior	2,619	4,095	6,714
TSU/PA	20	20	40
Licenciatura	3,205	14,873	18,078
Especialidad	149	441	590
Maestría	494	1,078	1,572
Doctorado	52	181	233
Total	6,539	20,688	27,227


Resultado Núm. 8 Variación de la matrícula Sin observaciones

Se encontró que la variación entre los indicadores de matrícula de la Universidad Autónoma de Querétaro a la fecha de corte con respecto al año anterior correspondiente al periodo de corte del 30 de septiembre es por la cantidad de 489 alumnos, como se muestra en el cuadro siguiente:

Nivel	Matrícula total al 30 de septiembre de 2014	Matrícula total del 30 de septiembre de 2013	Variación
Media Superior	6,714	6,623	91
TSU/PA	40	23	17
Licenciatura	18,078	17,846	232
Especialidad	590	535	55
Maestría	1,572	1,493	79
Doctorado	233	218	15
Total	27,227	26,738	489

La variación del semestre julio diciembre de 2014 con respecto al semestre julio-diciembre 2013 da como resultado un incremento del **1.8%**.

Handwritten signatures and initials



AMOCVIES
Integridad, Servicio y Beneficio en las
Instituciones de Educación Superior

Asociación Mexicana de Órganos de Control y Vigilancia en Instituciones de Educación Superior, A. C.

CONCLUSIÓN

De acuerdo al objetivo de la revisión, se desprende que la información emitida por la Dirección de Servicios Académicos de la Universidad Autónoma de Querétaro es razonablemente confiable, determinando en promedio de **99.75%** de congruencia entre los datos contenidos en el segundo informe semestral de matrícula 2014 en consideración al artículo 41 del Presupuesto de Egresos de la Federación 2014 y las evidencias presentadas por la Dirección de Servicios Académicos de la Universidad auditada.

Santiago de Querétaro, Querétaro, 14 de Noviembre de 2014.

ATENTAMENTE.

Por la Universidad Autónoma de San Luis Potosí
Auditor Externo

C.P. José León Carlos Silva
Contralor General

Por la AMOCVIES, A. C.

Mtra. Ma. Asunción Torres Mercado
Presidenta del Consejo Directivo

INFORME DE MATRICULA

NOMBRE DE LA INSTITUCIÓN: UNIVERSIDAD AUTÓNOMA DE QUERÉTARO

FECHA DE CAPTURA: 27 de Octubre de 2014

Informe Reportado del Semestre:	
1° 15-jul-14	2° 15-dic-14

Informe Trimestral Reportado			
1° 15-abr-14	2° 15-jul-14	3° 15-oct-14	4° 15-ene-15

MODALIDAD: ESCOLARIZADA

NOMBRE DEL CAMPUS: ESCUELA DE BACHILLERES

NIVEL	PLANTEL	MUNICIPIO	ASPIRANTES		NUEVO INGRESO		REINGRESO		MATRICULA TOTAL					
			H	M	Total	H	M	Total	H	M	Total			
MEDIA SUPERIOR	Plantel Norte (2 planes de estudio)	Querétaro	1,584	1,972	3,556	418	452	870	603	750	1,353	1,202	2,223	
	Plantel Sur (3 planes de estudio)	Querétaro				366	371	737	582	618	1,200	989	1,937	
	Plantel Bicentenario (2 planes de estudio)	Querétaro	162	214	376	99	121	220	141	194	335	240	315	
	Plantel San Juan del Río (2 planes de estudio)	San Juan del Río	433	512	945	131	146	277	198	251	449	329	397	
	Plantel Colón (1 plan de estudio)	Colón	54	67	121	24	31	55	26	32	58	50	63	
	Plantel Pedro Escobedo (2 planes de estudio)	Pedro Escobedo	69	94	163	42	58	100	62	92	154	104	150	
	Plantel de Bachillerías de la UAQ	El Marques	0	0	0	13	18	31	0	0	0	13	18	
	TOTAL DE NIVEL MEDIO SUPERIOR			2,302	2,859	5,161	1,093	1,197	2,290	1,612	1,937	3,549	2,705	3,134
	TOTAL			2	3	5	2	3	5	2	6	8	4	9

Nota: * aspirantes de la prepa norte y sur

NOMBRE DEL CAMPUS: AEROPUERTO

NIVEL	ESCUELA / FACULTAD / CENTRO / DES	MUNICIPIO	ASPIRANTES		NUEVO INGRESO		REINGRESO		MATRICULA TOTAL					
			H	M	Total	H	M	Total	H	M	Total			
TSU/PA	Facultad de Lenguas y Letras	Querétaro	2	3	5	2	3	5	2	6	8	4	9	
TOTAL			2	3	5	2	3	5	2	6	8	4	9	
LICENCIATURA	Facultad de Ciencias Naturales	Querétaro	6	11	17	5	8	13	20	23	43	25	31	
	Facultad de Ciencias Naturales	Querétaro	15	24	39	12	14	26	30	43	73	42	57	
	Facultad de Derecho	Querétaro	27	41	68	16	11	27	53	27	80	69	38	
	Facultad de Filosofía	Querétaro	11	19	30	11	18	29	17	51	68	28	69	
	Facultad de Filosofía	Querétaro	56	77	133	20	29	49	104	117	221	124	146	
	Facultad de Ingeniería	Querétaro	69	20	89	25	6	31	76	27	103	101	33	
	Facultad de Ingeniería	Querétaro	10	5	15	5	2	7	0	0	0	5	2	
	Facultad de Ingeniería	Querétaro	46	40	86	9	22	31	12	13	25	21	35	
	Facultad de Ingeniería	Querétaro	18	30	48	11	21	32	21	27	48	32	48	
	Facultad de Lenguas y Letras	Querétaro	8	33	41	8	28	36	18	62	80	26	90	
	Facultad de Lenguas y Letras	Querétaro	8	4	12	7	4	11	4	27	31	11	31	
	Facultad de Lenguas y Letras	Querétaro	26	48	74	19	40	59	58	101	159	77	141	
	TOTAL			300	325	625	148	203	351	413	518	931	561	721

NOMBRE DEL CAMPUS: AEROPUERTO

NIVEL	ESCUELA / FACULTAD / CENTRO / DES	MUNICIPIO	ASPIRANTES		NUEVO INGRESO		REINGRESO		MATRICULA TOTAL				
			H	M	Total	H	M	Total	H	M	Total		
MAESTRÍA	Facultad de Lenguas y Letras	Querétaro	0	0	0	6	7	13	8	10	18	14	17
MAESTRÍA	Facultad de Ciencias Naturales	Querétaro	0	0	0	0	0	0	2	5	7	2	5
MAESTRÍA	Facultad de Lenguas y Letras	Querétaro	0	0	0	0	0	0	2	6	8	2	6
MAESTRÍA	Facultad de Psicología	Querétaro	0	0	0	0	0	0	6	5	11	6	5
MAESTRÍA	Facultad de Química	Querétaro	0	0	0	3	12	15	4	1	5	7	13
MAESTRÍA	Secretaría Académica	Querétaro	0	0	0	0	0	0	7	13	20	7	13
TOTAL			0	0	0	9	19	28	29	40	69	38	59

NOMBRE DEL CAMPUS: AEROPUERTO

NIVEL	ESCUELA / FACULTAD / CENTRO / DES	MUNICIPIO	ASPIRANTES		NUEVO INGRESO		REINGRESO		MATRICULA TOTAL				
			H	M	Total	H	M	Total	H	M	Total		
DOCTORADO	Facultad de Lenguas y Letras	Querétaro	0	0	0	1	2	3	1	4	5	2	6
TOTAL			0	0	0	1	2	3	1	4	5	2	6
TOTAL DEL CAMPUS AEROPUERTO			302	328	630	160	227	387	445	568	1013	605	795

NOMBRE DEL CAMPUS: AMEALCO

NIVEL	ESCUELA / FACULTAD / CENTRO / DES	MUNICIPIO	ASPIRANTES		NUEVO INGRESO		REINGRESO		MATRICULA TOTAL				
			H	M	Total	H	M	Total	H	M	Total		
LICENCIATURA	Facultad de Contaduría y Administración	Amealco	10	6	16	5	4	9	17	35	52	22	39
LICENCIATURA	Facultad de Contaduría y Administración	Amealco	4	9	13	3	7	10	7	25	32	10	32
TOTAL			14	15	29	8	11	19	24	60	84	32	71

NOMBRE DEL CAMPUS: AMAZCALA	NIVEL	ESPECIALIDAD	ESCUELA / FACULTAD / CENTRO / DES	MUNICIPIO			ASPIRANTES			NUEVO INGRESO			REINGRESO			MATRICULA TOTAL		
				H	M	Total	H	M	Total	H	M	Total	H	M	Total	H	M	Total
Licenciatura en Negocio Turísticos			Facultad de Contaduría y Administración	Amesalco	1	2	3	0	0	0	3	14	17	3	14	17		
Licenciatura en Desarrollo Local			Facultad de Cs. Políticas y Sociales	Amesalco	9	16	25	9	12	21	7	4	11	16	16	32		
Licenciatura en Derecho (2 planes de estudio)			Facultad de Derecho	Amesalco	20	35	55	8	13	21	12	32	44	20	45	65		
Ingeniería Agroindustrial			Facultad de Ingeniería	Amesalco	6	5	11	0	0	0	10	7	17	10	17	27		
TOTAL DEL CAMPUS AMAZCALA					50	73	123	25	36	61	56	117	173	81	153	234		
					50	73	123	25	36	61	56	117	173	81	153	234		

NOMBRE DEL CAMPUS: AMAZCALA	NIVEL	ESPECIALIDAD	ESCUELA / FACULTAD / CENTRO / DES	MUNICIPIO			ASPIRANTES			NUEVO INGRESO			REINGRESO			MATRICULA TOTAL		
				H	M	Total	H	M	Total	H	M	Total	H	M	Total	H	M	Total
Ingeniería Agroindustrial			Facultad de Ingeniería	El Marqués	14	15	29	1	4	5	13	11	24	14	15	29		
TOTAL DEL CAMPUS AMAZCALA					14	15	29	1	4	5	13	11	24	14	15	29		

NOMBRE DEL CAMPUS: CADEREYTA	NIVEL	ESPECIALIDAD	ESCUELA / FACULTAD / CENTRO / DES	MUNICIPIO			ASPIRANTES			NUEVO INGRESO			REINGRESO			MATRICULA TOTAL		
				H	M	Total	H	M	Total	H	M	Total	H	M	Total	H	M	Total
Especialidad en Ingeniería de Invernaderos			Facultad de Ingeniería	El Marqués	0	0	0	0	0	0	4	1	5	4	1	5		
TOTAL DEL CAMPUS CADEREYTA					0	0	0	0	0	0	4	1	5	4	1	5		

NOMBRE DEL CAMPUS: CADEREYTA	NIVEL	ESPECIALIDAD	ESCUELA / FACULTAD / CENTRO / DES	MUNICIPIO			ASPIRANTES			NUEVO INGRESO			REINGRESO			MATRICULA TOTAL		
				H	M	Total	H	M	Total	H	M	Total	H	M	Total	H	M	Total
Maestría en Ciencias (Ingeniería de Biosistemas) (2 planes de estudio)			Facultad de Ingeniería	El Marqués	0	0	0	0	0	0	3	3	4	3	4	7		
TOTAL DEL CAMPUS CADEREYTA					0	0	0	0	0	0	3	3	4	3	4	7		

NOMBRE DEL CAMPUS: LA CAPILLA	NIVEL	ESPECIALIDAD	ESCUELA / FACULTAD / CENTRO / DES	MUNICIPIO			ASPIRANTES			NUEVO INGRESO			REINGRESO			MATRICULA TOTAL		
				H	M	Total	H	M	Total	H	M	Total	H	M	Total	H	M	Total
Técnico Superior en Prótesis Dental			Facultad de Medicina	Querétaro	8	10	18	6	9	15	3	9	12	9	18	27		
TOTAL DEL CAMPUS LA CAPILLA					8	10	18	6	9	15	3	9	12	9	18	27		

NOMBRE DEL CAMPUS: AMAZCALA	NIVEL	ESPECIALIDAD	ESCUELA / FACULTAD / CENTRO / DES	MUNICIPIO			ASPIRANTES			NUEVO INGRESO			REINGRESO			MATRICULA TOTAL		
				H	M	Total	H	M	Total	H	M	Total	H	M	Total	H	M	Total
Licenciatura en Anestesiología			Facultad de Medicina	Querétaro	0	0	0	8	4	12	4	3	7	12	7	19		
Especialidad en Cirugía General			Facultad de Medicina	Querétaro	0	0	0	11	0	11	5	3	8	16	3	19		
Especialidad en Endodoncia			Facultad de Medicina	Querétaro	0	0	0	0	0	0	4	15	19	4	15	19		
Especialidad en Geriátrica			Facultad de Medicina	Querétaro	0	0	0	1	3	4	9	13	5	12	17	24		
Especialidad en Gineco-Obstetricia			Facultad de Medicina	Querétaro	0	0	0	4	7	11	3	10	13	7	17	24		
Especialidad en Medicina Familiar			Facultad de Medicina	Querétaro	0	0	0	3	17	20	8	25	33	11	42	53		
Especialidad en Medicina Integrada			Facultad de Medicina	Querétaro	0	0	0	2	1	3	2	3	5	4	8			
Especialidad en Medicina Interna			Facultad de Medicina	Querétaro	0	0	0	10	1	11	4	3	7	14	4	18		
Especialidad en Odontopediatría			Facultad de Medicina	Querétaro	0	0	0	0	0	0	1	18	19	1	18	19		
Especialidad en Ortodoncia			Facultad de Medicina	Querétaro	0	0	0	0	0	0	4	17	21	4	17	21		
Especialidad en Pediatría			Facultad de Medicina	Querétaro	0	0	0	3	10	13	1	10	11	4	20	24		

NOMBRE DEL CAMPUS: AMAZCALA	NIVEL	ESPECIALIDAD	ESCUELA / FACULTAD / CENTRO / DES	MUNICIPIO			ASPIRANTES			NUEVO INGRESO			REINGRESO			MATRICULA TOTAL		
				H	M	Total	H	M	Total	H	M	Total	H	M	Total	H	M	Total
Licenciatura en Odontología			Facultad de Medicina	Querétaro	59	206	265	9	21	30	72	189	261	81	210	291		
TOTAL DEL CAMPUS AMAZCALA					546	998	1544	41	48	89	372	463	835	413	511	924		

Especialidad en Traumatología y Ortopedia	Facultad de Medicina	0	0	0	3	0	0	3	8	1	9	11	1	12
Especialidad en Urgencias Médico Quirúrgicas	Facultad de Medicina	0	0	0	6	6	12	4	4	2	6	10	8	18
TOTAL	Querétaro	0	0	0	51	49	100	52	100	119	171	103	168	271
MAESTRÍA		H	M	Total	H	M	Total	H	M	Total	H	M	Total	Total
Maestría en Investigación Médica (4 Líneas Terminales)	Facultad de Medicina	0	0	0	4	12	16	1	13	14	5	25	30	30
TOTAL	Querétaro	0	0	0	4	12	16	1	13	14	5	25	30	30
DOCTORADO		H	M	Total	H	M	Total	H	M	Total	H	M	Total	Total
Doctorado en Ciencias de la Salud	Facultad de Medicina	0	0	0	0	0	0	2	5	7	2	5	7	8
Doctorado en Investigación Médica	Facultad de Medicina	0	0	0	0	0	0	5	3	8	5	3	8	8
TOTAL	Querétaro	0	0	0	0	0	0	7	8	15	7	8	15	15
TOTAL DEL CAMPUS LA CAPILLA		554	1,008	1,562	102	118	220	435	612	1,047	730	1,267	1,267	1,267

NOMBRE DEL CAMPUS: CORREGIDORA		MATRÍCULA												
NIVEL	ESCUELA / FACULTAD / CENTRO / DES	MUNICIPIO	ASPIRANTES			NUEVO INGRESO			REINGRESO			MATRÍCULA TOTAL		
LICENCIATURA	Facultad de Educación Física y Ciencias del Deporte (2 planes de estudio)	Corregidora	H	M	Total	H	M	Total	H	M	Total	H	M	Total
Licenciatura en Educación Física y Ciencias del Deporte (2 planes de estudio)	Facultad de Educación Física y Ciencias del Deporte (2 planes de estudio)	Corregidora	105	27	132	31	9	40	122	40	162	153	49	202
Licenciatura en Fisioterapia (2 planes de estudio)	Facultad de Enfermería	Corregidora	104	288	392	17	49	66	66	180	246	83	229	312
TOTAL	TOTAL DEL CAMPUS CORREGIDORA	Corregidora	209	315	524	48	58	106	188	220	408	236	278	514
TOTAL	TOTAL DEL CAMPUS CORREGIDORA	Corregidora	209	315	524	48	58	106	188	220	408	236	278	514

NOMBRE DEL CAMPUS: CENTRO UNIVERSITARIO		MATRÍCULA												
NIVEL	ESCUELA / FACULTAD / CENTRO / DES	MUNICIPIO	ASPIRANTES			NUEVO INGRESO			REINGRESO			MATRÍCULA TOTAL		
LICENCIATURA	Facultad de Artes Escénicas (3 Líneas Terminales)	Querétaro	H	M	Total	H	M	Total	H	M	Total	H	M	Total
Licenciatura en Artes Escénicas (3 Líneas Terminales)	Facultad de Artes Escénicas (3 Líneas Terminales)	Querétaro	110	163	273	21	41	62	250	274	524	271	315	586
Licenciatura en Artes Visuales (2 Líneas Terminales)	Facultad de Artes Visuales (2 Líneas Terminales)	Querétaro	15	20	35	13	5	18	24	21	45	37	26	63
Licenciatura en Docencia del Arte	Facultad de Artes Visuales (2 Líneas Terminales)	Querétaro	46	24	70	32	16	48	147	59	206	179	75	254
Licenciatura en Restauración de Bienes Muebles	Facultad de Artes Visuales (2 Líneas Terminales)	Querétaro	5	8	13	5	8	13	10	17	27	15	25	40
Licenciatura en Actuaria	Facultad de Contaduría y Administración	Querétaro	35	18	53	24	14	38	32	22	54	56	36	92
Licenciatura en Administración (2 planes de estudio)	Facultad de Contaduría y Administración	Querétaro	111	146	257	56	43	99	311	334	645	367	377	744
Licenciatura en Administración Financiera	Facultad de Contaduría y Administración	Querétaro	40	34	74	28	20	48	71	97	168	99	117	216
Contador Público (2 planes de estudio)	Facultad de Contaduría y Administración	Querétaro	108	165	273	61	85	146	308	444	752	369	529	898
Licenciatura en Economía Empresarial (2 planes de estudio)	Facultad de Contaduría y Administración	Querétaro	56	29	85	34	14	48	82	64	146	116	78	194
Licenciatura en Gestión y Desarrollo de Empresas Sociales (2 planes de estudio)	Facultad de Contaduría y Administración	Querétaro	18	23	41	14	17	31	35	73	108	49	90	139
Licenciatura en Negocios Turísticos	Facultad de Contaduría y Administración	Querétaro	27	102	129	13	39	52	47	105	152	60	144	204
Licenciatura en Negocios y Comercio Internacional (2 planes de estudio)	Facultad de Contaduría y Administración	Querétaro	134	230	364	37	66	103	168	230	398	205	296	501
Licenciatura en Ciencias Políticas y Administración Pública	Facultad de Ciencias Políticas y Sociales	Querétaro	30	25	55	17	10	27	76	75	151	93	85	178
Licenciatura en Comunicación y Periodismo	Facultad de Ciencias Políticas y Sociales	Querétaro	48	98	146	20	28	48	73	115	188	93	143	236
Licenciatura en Estudios Socioterritoriales	Facultad de Ciencias Políticas y Sociales	Querétaro	8	12	20	11	15	26	22	26	48	33	41	74
Licenciatura en Sociología (2 planes de estudio)	Facultad de Ciencias Políticas y Sociales	Querétaro	15	19	34	12	18	30	39	57	96	51	75	126
Licenciatura en Criminología (2 planes de estudio)	Facultad de Derecho	Querétaro	33	87	120	17	38	55	75	94	169	92	132	224
Licenciatura en Derecho (3 planes de estudio)	Facultad de Derecho	Querétaro	337	424	761	154	153	307	837	894	1731	991	1,047	2,038
Licenciatura en Enfermería (2 planes de estudio)	Facultad de Enfermería	Querétaro	37	210	247	10	64	74	64	312	376	74	376	450
Licenciatura en Arquitectura	Facultad de Ingeniería	Querétaro	150	119	269	18	18	36	69	60	129	87	78	165
Licenciatura en Diseño Industrial (2 planes de estudio)	Facultad de Ingeniería	Querétaro	74	67	141	13	8	21	69	82	151	82	90	172
Ingeniería Civil (4 planes de estudio)	Facultad de Ingeniería	Querétaro	291	73	364	51	18	69	292	55	347	343	73	416
Ingeniería en Automatización (6 Líneas Terminales, 3 planes de estudio)	Facultad de Ingeniería	Querétaro	154	28	182	52	18	70	201	37	238	253	55	308
Licenciatura en Matemáticas Aplicadas	Facultad de Ingeniería	Querétaro	20	12	32	11	2	13	30	26	56	41	28	69
Ingeniería Industrial y de Manufactura	Facultad de Ingeniería	Querétaro	55	18	73	6	4	10	1	1	2	7	5	12
Licenciatura en Innovación y Gestión Educativa (5 Líneas Terminales)	Facultad de Psicología	Querétaro	6	37	43	2	27	29	8	50	58	10	77	87
Licenciatura en Psicología (5 áreas)	Facultad de Psicología	Querétaro	0	0	0	0	0	0	303	624	927	303	624	927
Licenciatura en Biotecnología *	Facultad de Química	Querétaro	0	0	0	0	0	0	27	20	47	27	20	47
Tronco común de Química	Facultad de Química	Querétaro	52	66	118	11	18	29	53	35	68	44	53	97
Ingeniería Química Ambiental (2 planes de estudio)	Facultad de Química	Querétaro	130	208	338	46	63	109	0	0	0	46	63	109
Ingeniería Química en Alimentos (2 planes de estudio)	Facultad de Química	Querétaro	0	0	0	0	0	0	31	32	63	31	32	63
Ingeniería Química en Materiales (2 planes de estudio)	Facultad de Química	Querétaro	0	0	0	0	1	1	40	81	121	40	82	122
Químico Agrícola	Facultad de Química	Querétaro	0	0	0	0	0	0	74	40	114	74	40	114
Químico Farmacéutico Biólogo (2 planes de estudio)	Facultad de Química	Querétaro	0	0	0	0	0	0	21	13	34	21	13	34
TOTAL	Facultad de Química	Querétaro	0	0	0	0	1	1	67	131	198	67	132	199

Nota: * Programas que ya no tienen nuevo ingreso

ESPECIALIDAD	H	M	Total	H	M	Total	H	M	Total	H	M	Total
Especialidad en Diseño WEB	0	0	0	0	0	0	0	0	0	0	0	0
Especialidad en Proyectos Artísticos	0	0	0	0	0	0	0	0	0	0	0	0
Especialidad en Familias y Prevención de la Violencia	0	0	0	0	0	0	0	0	0	0	0	0
Especialidad en Procesos Electorales y Campañas Políticas	0	0	0	0	0	0	0	0	0	0	0	0
Especialidad en Derecho Constitucional y Amparo	0	0	0	0	0	0	0	0	0	0	0	0
Especialidad en Derecho Corporativo	0	0	0	0	0	0	0	0	0	0	0	0
Especialidad en Derecho Fiscal	0	0	0	0	0	0	0	0	0	0	0	0
Especialidad en Derecho Notarial	0	0	0	0	0	0	0	0	0	0	0	0
Especialidad en Derecho Penal	0	0	0	0	0	0	0	0	0	0	0	0
Especialidad en Derecho Privado	0	0	0	0	0	0	0	0	0	0	0	0
Especialidad en Salud Pública	0	0	0	0	0	0	0	0	0	0	0	0
Especialidad en Docencia de las Matemáticas	0	0	0	0	0	0	0	0	0	0	0	0
Especialidad en Enseñanza y Aprendizajes Escolares	0	0	0	0	0	0	0	0	0	0	0	0
Especialidad en Clínica de los Padecimientos Subjetivos	0	0	0	0	0	0	0	0	0	0	0	0
Especialidad en Instrumentación Analítica	0	0	0	0	0	0	0	0	0	0	0	0
Especialidad en Bioquímica Clínica	0	0	0	0	0	0	0	0	0	0	0	0
TOTAL	0	0	0	0	0	0	0	0	0	0	0	0

MAESTRÍA	H	M	Total	H	M	Total	H	M	Total	H	M	Total
Maestría en Artes	0	0	0	0	0	0	0	0	0	0	0	0
Maestría en Administración (4 Líneas Terminales)	0	0	0	0	0	0	0	0	0	0	0	0
Maestría en Estrategia de Negocios Internacionales	0	0	0	0	0	0	0	0	0	0	0	0
Maestría en Gestión de la Tecnología	0	0	0	0	0	0	0	0	0	0	0	0
Maestría en Impuestos	0	0	0	0	0	0	0	0	0	0	0	0
Maestría en Ciencias Sociales (3 Líneas Terminales)	0	0	0	0	0	0	0	0	0	0	0	0
Administración Pública, Estatal y Municipal	0	0	0	0	0	0	0	0	0	0	0	0
Maestría en Derecho	0	0	0	0	0	0	0	0	0	0	0	0
Maestría en Ética Aplicada y Bioética	0	0	0	0	0	0	0	0	0	0	0	0
Maestría en Ciencias de Enfermería	0	0	0	0	0	0	0	0	0	0	0	0
Maestría en Ciencias (9 Líneas Terminales)	0	0	0	0	0	0	0	0	0	0	0	0
Maestría en Ciencias de la Valuación *	0	0	0	0	0	0	0	0	0	0	0	0
Maestría en Valuación de Bienes	0	0	0	0	0	0	0	0	0	0	0	0
Maestría en Didáctica de las Matemáticas	0	0	0	0	0	0	0	0	0	0	0	0
Maestría en Diseño e Innovación (2 Líneas Terminales)	0	0	0	0	0	0	0	0	0	0	0	0
Maestría en Ingeniería de Calidad *	0	0	0	0	0	0	0	0	0	0	0	0
Maestría en Ingeniería de Calidad y Productividad	0	0	0	0	0	0	0	0	0	0	0	0
Maestría en Ingeniería de Vías Terrestres (2 Líneas Terminales)	0	0	0	0	0	0	0	0	0	0	0	0
Maestría en Aprendizajes de la Lengua y las Matemáticas	0	0	0	0	0	0	0	0	0	0	0	0
Maestría en Ciencias de la Educación	0	0	0	0	0	0	0	0	0	0	0	0
Maestría en Psicología Clínica	0	0	0	0	0	0	0	0	0	0	0	0
Maestría en Psicología del Trabajo	0	0	0	0	0	0	0	0	0	0	0	0
Maestría en Ciencia y Tecnología de los Alimentos	0	0	0	0	0	0	0	0	0	0	0	0
Maestría en Ciencias Químico Biológicas	0	0	0	0	0	0	0	0	0	0	0	0
Maestría en Ciencias de la Energía	0	0	0	0	0	0	0	0	0	0	0	0
TOTAL	0	0	0	0	0	0	0	0	0	0	0	0

Nota: * Programas que ya no tienen nuevo ingreso

DOCTORADO	H	M	Total	H	M	Total	H	M	Total	H	M	Total
Doctorado en Administración	0	0	0	0	0	0	0	0	0	0	0	0
Doctorado en Ciencias Económico Administrativas	0	0	0	0	0	0	0	0	0	0	0	0
Doctorado en Gestión Tecnológica e Innovación	0	0	0	0	0	0	0	0	0	0	0	0
Doctorado en Derecho	0	0	0	0	0	0	0	0	0	0	0	0
Doctorado en Ingeniería (2 planes de estudio)	0	0	0	0	0	0	0	0	0	0	0	0
Doctorado en Ciencia de los Alimentos (2 planes de estudio)	0	0	0	0	0	0	0	0	0	0	0	0
Doctorado en Ciencias Químico Biológicas	0	0	0	0	0	0	0	0	0	0	0	0
TOTAL	0	0	0	0	0	0	0	0	0	0	0	0

TOTAL DEL CAMPUS CENTRO UNIVERSITARIO 2,156 2,485 4,641 798 902 1,700 3,967 4,683 8,650 4,765 5,585 11,952

NOMBRE DEL CAMPUS: CENTRO HISTÓRICO	ASPIRANTES			NUEVO INGRESO			REINGRESO			MATRÍCULA TOTAL		
	H	M	Total	H	M	Total	H	M	Total	H	M	Total
NIVEL	17	24	41	12	21	33	41	45	86	53	66	119
LICENCIATURA	25	14	39	19	10	29	66	23	89	85	33	118
Licenciatura en Antropología (2 planes de estudio)												
Licenciatura en Filosofía (3 Líneas Terminales)												

Licenciatura en Historia (4 Líneas Terminales)		Querétaro		TOTAL		14	13	27	12	11	23	49	25	74	61	36	97
						56	51	107	43	42	85	156	93	249	199	135	334
MAESTRÍA																	
Maestría en Estudios Amerindios y Educación Bilingüe	Facultad de Filosofía	Querétaro	0	0	0	0	0	0	8	10	18	0	0	0	8	10	18
Maestría en Estudios Antropológicos en Sociedades Contemporáneas	Facultad de Filosofía	Querétaro	0	0	0	0	0	0	11	7	18	0	0	0	11	7	18
Maestría en Estudios Históricos	Facultad de Filosofía	Querétaro	0	0	0	0	0	0	3	6	9	6	2	8	9	8	17
Maestría en Filosofía Contemporánea Aplicada	Facultad de Filosofía	Querétaro	0	0	0	0	0	0	0	0	0	16	6	16	10	6	16
TOTAL	TOTAL DEL CAMPUS CENTRO HISTORICO		56	51	107	65	65	130	172	101	273	237	166	403			

NOMBRE DEL CAMPUS: JALPAN		MUNICIPIO		ASPIRANTES		NUEVO INGRESO		REINGRESO		MATRÍCULA TOTAL	
NIVEL	ESCUELA / FACULTAD / CENTRO / DES	H	M	Total	H	M	Total	H	M	Total	Total
LICENCIATURA											
Licenciatura en Administración (2 planes de estudio)	Facultad de Contaduría y Administración	25	22	47	9	15	24	21	46	67	91
Contador Público	Facultad de Contaduría y Administración	19	25	44	10	12	22	13	45	58	57
Licenciatura en Negocios Turísticos	Facultad de Contaduría y Administración	0	0	0	0	0	0	0	0	0	0
Licenciatura en Derecho (2 planes de estudio)	Facultad de Derecho	22	21	43	10	6	16	39	42	81	49
Licenciatura en Enfermería (2 planes de estudio)	Facultad de Enfermería	0	0	0	0	0	0	9	21	30	9
TOTAL	TOTAL DEL CAMPUS JALPAN	66	68	134	29	33	62	82	154	236	187

NOMBRE DEL CAMPUS: JURIQUELLA		MUNICIPIO		ASPIRANTES		NUEVO INGRESO		REINGRESO		MATRÍCULA TOTAL	
NIVEL	ESCUELA / FACULTAD / CENTRO / DES	H	M	Total	H	M	Total	H	M	Total	Total
LICENCIATURA											
Licenciatura en Biología (2 planes de estudio)	Facultad de Ciencias Naturales	21	45	66	13	23	37	74	88	162	88
Licenciatura en Horticultura Ambiental	Facultad de Ciencias Naturales	20	10	30	14	7	20	17	35	52	40
Médico Veterinario Zootecnista (2 planes de estudio)	Facultad de Ciencias Naturales	136	179	315	13	25	38	145	164	309	158
Licenciatura en Nutrición	Facultad de Ciencias Naturales	27	146	173	8	28	36	38	205	243	46
Licenciatura en Administración de Tecnologías de Información	Facultad de Informática	5	1	6	1	1	2	16	3	19	4
Licenciatura en Informática (4 planes de estudio)	Facultad de Informática	20	13	33	12	4	16	82	43	125	94
Ingeniería de Software (2 planes de estudio)	Facultad de Informática	89	13	102	67	6	73	204	32	236	271
Ingeniería en Computación (3 planes de estudio)	Facultad de Informática	24	8	32	21	5	26	131	23	154	152
Ingeniería en Telecomunicaciones y Redes (2 planes de estudio)	Facultad de Informática	22	6	28	13	5	18	100	16	116	113
TOTAL	TOTAL DEL CAMPUS JURIQUELLA	364	421	785	162	104	266	807	609	1,416	713

NOMBRE DEL CAMPUS: SAN JUAN DEL RIO		MUNICIPIO		ASPIRANTES		NUEVO INGRESO		REINGRESO		MATRÍCULA TOTAL	
NIVEL	ESCUELA / FACULTAD / CENTRO / DES	H	M	Total	H	M	Total	H	M	Total	Total
DOCTORADO											
Doctorado en Ciencias Biológicas	Facultad de Ciencias Naturales	0	0	0	10	8	18	6	9	15	16
Doctorado en Ciencias de la Computación	Facultad de Informática	0	0	0	7	20	27	5	17	22	37
Doctorado en Tecnología Educativa	Facultad de Informática	0	0	0	0	0	0	14	10	24	28
Maestría en Ciencias (Recursos Biónicos)	Facultad de Ciencias Naturales	0	0	0	0	0	0	7	2	9	2
Maestría en Nutrición Humana	Facultad de Ciencias Naturales	0	0	0	0	0	0	8	0	8	0
Maestría en Salud y Producción Animal Sustentable (planes de estudio)	Facultad de Ciencias Naturales	0	0	0	0	0	0	0	0	0	0
Maestría en Ciencias de la Computación	Facultad de Informática	0	0	0	9	2	11	17	11	28	26
Maestría en Ingeniería de Software Distribuido	Facultad de Informática	0	0	0	2	2	4	23	2	25	25
Maestría en Sistemas de Información: Gestión y Tecnología	Facultad de Informática	0	0	0	0	0	0	80	51	131	122
Maestría en Software Embebido	Facultad de Informática	0	0	0	42	40	82	82	51	133	91
TOTAL	TOTAL DEL CAMPUS SAN JUAN DEL RIO	364	421	785	217	158	375	900	677	1,577	835

NOMBRE DEL CAMPUS: SAN JUAN DEL RIO		MUNICIPIO		ASPIRANTES		NUEVO INGRESO		REINGRESO		MATRÍCULA TOTAL	
NIVEL	ESCUELA / FACULTAD / CENTRO / DES	H	M	Total	H	M	Total	H	M	Total	Total
LICENCIATURA											
Licenciatura en Artes Visuales	Facultad de Bellas Artes	26	43	69	7	18	25	37	41	78	44
Licenciatura en Docencia del Arte	Facultad de Bellas Artes	6	9	15	4	6	10	3	1	4	7
Licenciatura en Música (2 Líneas Terminales)	Facultad de Bellas Artes	14	6	20	14	6	20	14	7	21	28
Licenciatura en Administración	Facultad de Contaduría y Administración	24	47	71	10	29	39	75	128	203	85
Licenciatura en Administración Financiera	Facultad de Contaduría y Administración	0	3	3	0	0	0	12	24	36	12
TOTAL	TOTAL DEL CAMPUS SAN JUAN DEL RIO	70	109	179	35	60	95	141	178	319	176

Contador Público	San Juan del Río	25	42	67	14	24	38	60	89	149	74	113	187
Licenciatura en Negocios Turísticos	San Juan del Río	10	21	31	12	21	33	19	36	55	31	57	88
Licenciatura en Negocios y Comercio Internacional	San Juan del Río	29	43	72	11	27	38	48	92	140	59	119	178
Licenciatura en Derecho (2 planes de estudio)	San Juan del Río	71	108	179	31	44	75	163	206	369	194	250	444
Licenciatura en Enfermería (2 planes de estudio)	San Juan del Río	23	93	116	8	23	31	109	143	209	43	132	174
Licenciatura en Arquitectura	San Juan del Río	50	23	73	8	5	13	23	20	43	31	25	85
Ingeniero Electromecánico (4 Líneas Terminales)	San Juan del Río	45	3	48	12	1	13	65	7	72	77	8	2
Ingeniería Mecánica y Automotriz	San Juan del Río	58	1	59	2	0	2	0	0	0	0	0	2
Licenciatura en Psicología (3 Areas)	San Juan del Río	0	0	0	0	0	0	62	138	200	62	138	200
TOTAL	San Juan del Río	381	442	823	133	204	337	615	898	1,513	748	1,102	1,850

MAESTRÍA	San Juan del Río	H	M	Total	H	M	Total	H	M	Total	H	M	Total
Maestría en Ciencias (Mecatrónica)	San Juan del Río	0	0	0	5	0	5	8	3	11	13	3	16
TOTAL	San Juan del Río	0	0	0	5	0	5	8	3	11	13	3	16

DOCTORADO	San Juan del Río	H	M	Total	H	M	Total	H	M	Total	H	M	Total
Doctorado en Mecatrónica	San Juan del Río	0	0	0	2	0	2	2	1	3	4	1	5
TOTAL	San Juan del Río	0	0	0	2	0	2	2	1	3	4	1	5

TOTAL DEL CAMPUS SAN JUAN DEL RIO	381	442	823	140	204	344	625	902	1,527	765	1,106	1,871
TOTAL MATRÍCULA ESCOLARIZADA	6,529	8,168	14,697	2,884	3,288	6,172	9,242	10,771	20,013	12,126	14,059	26,185

MODALIDAD: NO ESCOLARIZADA

NOMBRE DEL CAMPUS: CENTRO HISTÓRICO	NIVEL	ESCUELA / FACULTAD / CENTRO / DES	MUNICIPIO	ASPIRANTES			NUEVO INGRESO			REINGRESO			MATRÍCULA TOTAL		
				H	M	Total	H	M	Total	H	M	Total	H	M	Total
Bachillerato Semiescolarizado	MEDIA SUPERIOR	Escuela de Bachilleres	Querétaro	0	0	0	208	121	329	279	267	546	487	388	875
TOTAL DEL CAMPUS CENTRO HISTÓRICO			Querétaro	0	0	0	208	121	329	279	267	546	487	388	875

NOMBRE DEL CAMPUS: CENTRO UNIVERSITARIO	NIVEL	ESCUELA / FACULTAD / CENTRO / DES	MUNICIPIO	ASPIRANTES			NUEVO INGRESO			REINGRESO			MATRÍCULA TOTAL		
				H	M	Total	H	M	Total	H	M	Total	H	M	Total
Contador Público (Modalidad Virtual) (2 planes de estudio)	LICENCIATURA	Facultad de Contaduría y Admon.	Querétaro	7	14	21	5	12	17	22	48	70	27	60	87
Licenciatura en Administración (Modalidad Virtual) (2 planes de estudio)	LICENCIATURA	Facultad de Contaduría y Admon.	Querétaro	8	22	30	5	16	21	17	42	59	22	58	80
TOTAL DEL CAMPUS CENTRO UNIVERSITARIO			Querétaro	15	36	51	10	28	38	39	90	129	49	118	167

TOTAL DEL CAMPUS CENTRO UNIVERSITARIO	15	36	51	10	28	38	39	90 <th>129</th> <th>49</th> <th>118</th> <th>167</th>	129	49	118	167
TOTAL MATRÍCULA NO ESCOLARIZADA	15	36	51	218	149	367	318	357	675	536	506	1,042

TOTAL MATRÍCULA INSTITUCIÓN	6,544	8,204	14,748	3,102	3,437	6,539	9,560	11,128	20,688	12,662	14,565	27,227
-----------------------------	-------	-------	--------	-------	-------	-------	-------	--------	--------	--------	--------	--------

Nota: Información al 14 de septiembre de 2014


DARÍO HURTADO MALDONADO
 DIRECTOR DE SERVICIOS ACADÉMICOS DE LA U.A.Q.


DR. BERNARDO ROMERO VAZQUEZ
 SECRETARIO EJECUTIVO DEL COMITÉ DE PLANEACIÓN DE LA U.A.Q.





UNIVERSIDAD AUTÓNOMA DE QUERÉTARO
UNIDAD DE INFORMACIÓN Y ESTADÍSTICA UNIVERSITARIA

Variación de la Matrícula de julio-diciembre 2014 con respecto al semestre julio-diciembre 2013

NIVEL	Matrícula total al 14 de Septiembre 2014	Matrícula total al 14 de Septiembre 2013	Variación Absoluta	Variación Relativa (%)
Bachillerato	6,714	6,623	91	0.3%
MEDIA SUPERIOR	6,714	6,623	91	0.3%
TSU/PA	40	23	17	0.1%
Licenciatura	18,078	17,846	232	0.9%
Especialidad	590	535	55	0.2%
Maestría	1,572	1,493	79	0.3%
Doctorado	233	218	15	0.1%
SUPERIOR	20,513	20,115	398	1.5%
TOTAL UAQ	27,227	26,738	489	1.8%

La variación del semestre julio-diciembre de 2014 con respecto al semestre julio-diciembre 2013 es un incremento del 1.8%. El crecimiento más importante se tuvo en el nivel de Licenciatura con 232 alumnos que representan el 0.9%.


Dr. Bernardo Romero Vázquez
Secretario Ejecutivo del Comité de
Planeación de la U.A.Q.


M.A.P. Rosalba Rodríguez Durán
Secretaria de la Contraloría de la U.A.Q.

27 de octubre de 2014