



UNIVERSIDAD AUTÓNOMA DE QUERÉTARO  
**RECTORÍA**

C.U., a 9 de diciembre de 2015  
GHR/243/2015

**Dr. Salvador Alejandro Malo Álvarez**  
Director General de Educación Superior Universitaria  
Subsecretaría de Educación Superior  
Secretaría de Educación Pública  
Presente



Anticipándole un cordial saludo, enseguida anexo al presente encontrará usted la siguiente documentación:

- 1. Informe Semestral específico sobre la ampliación de la matrícula con su ampliación.**
- 2. "Formato Informe SEP"**
- 3. Informe de resultados de la auditoría externa a la matrícula**

Cabe señalar que la Universidad Autónoma de Tamaulipas, fue designada como revisora de la Universidad Autónoma de Querétaro.

Sin otro particular, agradezco sus finas atenciones y me reitero a sus apreciables órdenes.

Atentamente

**"Educo en la Verdad y en el Honor"**

**Dr. Gilberto Herrera Ruiz**  
Rector

C. c. p. - M. en A. P. Rosalba Rodríguez Durán.- Secretaria de la Contraloría.- UAQ.  
Archivo.



UNIVERSIDAD AUTÓNOMA DE QUERÉTARO  
**RECTORÍA**

C.U., a 9 de diciembre de 2015

GHR/244/2015

**Dip. José de Jesús Zambrano Grijalva**

Presidente de la mesa Directiva de la LXIII Legislatura Federal

Presente

Anticipándole un cordial saludo, enseguida anexo al presente encontrará usted la siguiente documentación:

- 1. Informe Semestral específico sobre la ampliación de la matrícula con su ampliación.**
- 2. "Formato Informe SEP"**
- 3. Informe de resultados de la auditoría externa a la matrícula**

Cabe señalar que la Universidad Autónoma de Tamaulipas, fue designada como revisora de la Universidad Autónoma de Querétaro.

Sin otro particular, agradezco sus finas atenciones y me reitero a sus apreciables órdenes.

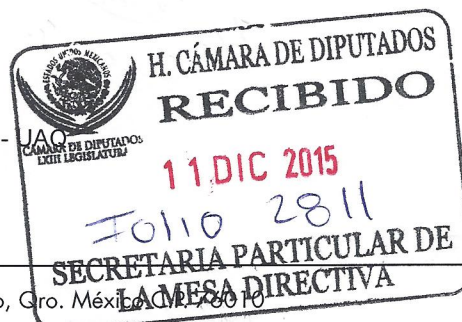
Atentamente

*"Educo en la Verdad y en el Honor"*

**Dr. Gilberto Herrera Ruiz**

Rector

C. c. p. - M. en A. P. Rosalba Rodríguez Durán.- Secretaria de la Contraloría.-  
Archivo.





UNIVERSIDAD AUTÓNOMA DE QUERÉTARO  
UNIDAD INSTITUCIONAL DE INFORMACIÓN

*Variación de la Matrícula de julio-diciembre 2015 con respecto al semestre julio-diciembre 2014*

NIVEL	Matrícula total al 30 de Septiembre 2015	Matrícula total al 14 de Septiembre 2014	Variación Absoluta	Variación Relativa ( % )
Bachillerato	6,934	6,714	220	0.8%
<b>MEDIA SUPERIOR</b>	<b>6,934</b>	<b>6,714</b>	<b>220</b>	<b>0.8%</b>
TSU/PA	35	40	-5	0.0%
Licenciatura	18,712	18,078	634	2.3%
Especialidad	540	590	-50	-0.2%
Maestría	1,610	1,572	38	0.1%
Doctorado	279	233	46	0.2%
<b>SUPERIOR</b>	<b>21,176</b>	<b>20,513</b>	<b>663</b>	<b>2.4%</b>
<b>TOTAL UAQ</b>	<b>28,110</b>	<b>27,227</b>	<b>883</b>	<b>3.2%</b>

Como se puede apreciar en el cuadro resumen, la variación global de la matrícula fue de 3.2% con respecto a la reportada el año anterior. Resalta la variación que se tuvo en la matrícula de licenciatura (2.3%) y de manera especial la de los estudios de doctorado, con un incremento de 46 estudiantes, que concuerda con las políticas y metas que la Universidad se fijó en su Plan de Desarrollo Institucional y aprovechar la ubicación estratégica de la Institución en la zona. Por su parte, las disminuciones en los estudiantes de TSU y PSA se debe a una más rigurosa selección de los nuevos estudiantes para esas carreras; la disminución de los alumnos de especialidad se debe a ajustes en algunos programas y a las propias convocatorias generacionales para ellos.

  
Dr. Raúl Francisco Pineda López  
Director de Planeación

  
M.A.P. Rosalba Rodríguez Durán  
Secretaría de la Contraloría



**INFORME DE MATRÍCULA**

**NOMBRE DE LA INSTITUCIÓN: UNIVERSIDAD AUTÓNOMA DE QUERÉTARO**

FECHA DE CAPTURA: 10 de Noviembre de 2015

Informe Reportado del Semestre:	
1°	2°
15-jul-15	15-dic-15

Informe Trimestral Reportado			
1°	2°	3°	4°
15-abr-15	15-jul-15	15-oct-15	15-ene-16

**MODALIDAD: ESCOLARIZADA**

NOMBRE DEL CAMPUS: ESCUELA DE BACHILLERES				MATRÍCULA											
NIVEL	PLANTEL	MUNICIPIO	ASPIRANTES			NUEVO INGRESO			REINGRESO			MATRICULA TOTAL			
			H	M	Total	H	M	Total	H	M	Total	H	M	Total	
MEDIA SUPERIOR															
Escuela de Bachilleres de la UAQ	Plantel Norte (2 planes de estudios)	Querétaro	859	1,067	1,926	425	528	953	615	791	1,406	1,040	1,319	2,359	
Escuela de Bachilleres de la UAQ	Plantel Sur (2 planes de estudios)	Querétaro	762	947	1,709	355	407	762	606	696	1,302	961	1,103	2,064	
Escuela de Bachilleres de la UAQ	Plantel Bicentenario (2 planes de estudios)	Querétaro	187	253	440	95	151	246	144	218	362	239	369	608	
Escuela de Bachilleres de la UAQ	Plantel San Juan del Rio (1 plan de estudios)	San Juan del Rio	497	616	1,113	125	155	280	212	294	506	337	449	786	
Escuela de Bachilleres de la UAQ	Plantel Colon (1 plan de estudios)	Colon	35	43	78	30	34	64	29	40	69	59	74	133	
Escuela de Bachilleres de la UAQ	Plantel Pedro Escobedo (1 plan de estudios)	Pedro Escobedo	64	118	182	35	63	98	71	112	183	106	175	281	
Escuela de Bachilleres de la UAQ	Plantel Conca (1 plan de estudios)	Arroyo Seco	22	16	38	8	8	16	0	0	0	8	8	16	
Escuela de Bachilleres de la UAQ	Plantel Amazcala (1 plan de estudios)	El Marqués	34	33	67	22	19	41	6	15	21	28	34	62	
<b>TOTAL DE NIVEL MEDIO SUPERIOR</b>			<b>2,460</b>	<b>3,093</b>	<b>5,553</b>	<b>1,095</b>	<b>1,365</b>	<b>2,460</b>	<b>1,683</b>	<b>2,166</b>	<b>3,849</b>	<b>2,778</b>	<b>3,531</b>	<b>6,309</b>	



NOMBRE DEL CAMPUS: AEROPUERTO				MATRÍCULA											
NIVEL	ESCUELA / FACULTAD / CENTRO / DES	MUNICIPIO	ASPIRANTES			NUEVO INGRESO			REINGRESO			MATRICULA TOTAL			
			H	M	Total	H	M	Total	H	M	Total	H	M	Total	
TSU/PA															
Profesional Asociado en Enseñanza de la Lengua	Facultad de Lenguas y Letras	Querétaro	1	5	6	1	4	5	2	3	5	3	7	10	
<b>TOTAL</b>			<b>1</b>	<b>5</b>	<b>6</b>	<b>1</b>	<b>4</b>	<b>5</b>	<b>2</b>	<b>3</b>	<b>5</b>	<b>3</b>	<b>7</b>	<b>10</b>	

LICENCIATURA			H	M	Total	H	M	Total	H	M	Total	H	M	Total
Licenciatura en Geografía Ambiental	Facultad de Ciencias Naturales	Querétaro	3	14	17	1	7	8	23	23	46	24	30	54
Licenciatura en Microbiología (3 Planes de estudio)	Facultad de Ciencias Naturales	Querétaro	8	26	34	7	23	30	38	57	95	45	80	125
Licenciatura en Ciencias de la Seguridad	Facultad de Derecho	Querétaro	18	14	32	17	13	30	47	26	73	64	39	103
Licenciatura en Desarrollo Humano para la Sustentabilidad	Facultad de Filosofía	Querétaro	9	17	26	9	17	26	20	60	80	29	77	106
Licenciatura en Gastronomía	Facultad de Filosofía	Querétaro	41	39	80	26	23	49	89	98	187	115	121	236
Ingeniería en Nanotecnología	Facultad de Ingeniería	Querétaro	70	27	97	31	10	41	88	33	121	119	43	162
Ingeniería Biomedica	Facultad de Ingeniería	Querétaro	78	65	143	28	20	48	23	31	54	51	51	102
Ingeniería Física	Facultad de Ingeniería	Querétaro	39	18	57	19	8	27	7	3	10	26	11	37
Licenciatura en Estudios Literarios (3 Lineas Terminales y 1 tronco comun)	Facultad de Lenguas y Letras	Querétaro	11	34	45	9	28	37	22	35	57	31	63	94
Licenciatura en Lenguas Modernas en Español (4 Lineas Terminales)	Facultad de Lenguas y Letras	Querétaro	6	28	34	5	22	27	16	77	93	21	99	120
Licenciatura en Lenguas Modernas en Frances (4 Lineas Terminales)	Facultad de Lenguas y Letras	Querétaro	5	13	18	5	11	16	8	25	33	13	36	49
Licenciatura en Lenguas Modernas en Inglés (5 Lineas Terminales)	Facultad de Lenguas y Letras	Querétaro	27	51	78	18	45	63	56	115	171	74	160	234
<b>TOTAL</b>			<b>315</b>	<b>346</b>	<b>661</b>	<b>175</b>	<b>227</b>	<b>402</b>	<b>437</b>	<b>583</b>	<b>1020</b>	<b>612</b>	<b>810</b>	<b>1422</b>

MAESTRÍA			H	M	Total	H	M	Total	H	M	Total	H	M	Total
Maestría en Gestión Integrada de Cuencas	Facultad de Ciencias Naturales	Querétaro	0	0	0	3	5	8	6	6	12	9	11	20
Maestría en Enseñanza de Estudios Literarios	Facultad de Lenguas y Letras	Querétaro	0	0	0	0	0	0	1	4	5	1	4	5
Maestría en Lingüística (2 Líneas Terminales)	Facultad de Lenguas y Letras	Querétaro	0	0	0	0	0	0	5	15	20	5	15	20
Maestría en Estudios Multidisciplinarios Sobre el Trabajo	Facultad de Psicología	Querétaro	0	0	0	0	0	0	2	9	11	2	9	11
Maestría en Ciencia y Tecnología Ambiental	Facultad de Química	Querétaro	0	0	0	3	9	12	3	13	16	6	22	28
Maestría en Creación Educativa	Secretaría Académica	Querétaro	0	0	0	0	0	0	7	13	20	7	13	20
<b>TOTAL</b>			<b>0</b>	<b>0</b>	<b>0</b>	<b>6</b>	<b>14</b>	<b>20</b>	<b>24</b>	<b>60</b>	<b>84</b>	<b>30</b>	<b>74</b>	<b>104</b>
DOCTORADO			H	M	Total	H	M	Total	H	M	Total	H	M	Total
Doctorado en Lingüística	Facultad de Lenguas y Letras	Querétaro	0	0	0	3	9	12	1	4	5	4	13	17
<b>TOTAL</b>			<b>0</b>	<b>0</b>	<b>0</b>	<b>3</b>	<b>9</b>	<b>12</b>	<b>1</b>	<b>4</b>	<b>5</b>	<b>4</b>	<b>13</b>	<b>17</b>
<b>TOTAL DEL CAMPUS AEROPUERTO</b>			<b>316</b>	<b>351</b>	<b>667</b>	<b>185</b>	<b>254</b>	<b>439</b>	<b>464</b>	<b>650</b>	<b>1114</b>	<b>649</b>	<b>904</b>	<b>1553</b>

NOMBRE DEL CAMPUS: AMEALCO				MATRÍCULA										
NIVEL	ESCUELA / FACULTAD / CENTRO / DES	MUNICIPIO	ASPIRANTES			NUEVO INGRESO			REINGRESO			MATRICULA TOTAL		
LICENCIATURA			H	M	Total	H	M	Total	H	M	Total	H	M	Total
Contador Público	Facultad de Contaduría y Administración	Amealco	14	19	33	5	14	19	23	31	54	28	45	73
Licenciatura en Administración	Facultad de Contaduría y Administración	Amealco	6	16	22	5	13	18	8	25	33	13	38	51
Licenciatura en Negocio Turísticos	Facultad de Contaduría y Administración	Amealco	0	0	0	0	0	0	0	10	10	0	10	10
Licenciatura en Desarrollo Local	Facultad de Cs. Políticas y Sociales	Amealco	8	13	21	5	10	15	15	16	31	20	26	46
Licenciatura en Derecho (2 planes de estudio)	Facultad de Derecho	Amealco	11	27	38	8	21	29	14	30	44	22	51	73
Ingeniería Agroindustrial	Facultad de Ingeniería	Amealco	13	11	24	0	0	0	11	10	21	11	10	21
<b>TOTAL</b>			<b>52</b>	<b>86</b>	<b>138</b>	<b>23</b>	<b>58</b>	<b>81</b>	<b>71</b>	<b>122</b>	<b>193</b>	<b>94</b>	<b>180</b>	<b>274</b>
<b>TOTAL DEL CAMPUS AMEALCO</b>			<b>52</b>	<b>86</b>	<b>138</b>	<b>23</b>	<b>58</b>	<b>81</b>	<b>71</b>	<b>122</b>	<b>193</b>	<b>94</b>	<b>180</b>	<b>274</b>

NOMBRE DEL CAMPUS: AMAZCALA				MATRÍCULA										
NIVEL	ESCUELA / FACULTAD / CENTRO / DES	MUNICIPIO	ASPIRANTES			NUEVO INGRESO			REINGRESO			MATRICULA TOTAL		
LICENCIATURA			H	M	Total	H	M	Total	H	M	Total	H	M	Total
Ingeniería Agroindustrial	Facultad de Ingeniería	El Marqués	23	11	34	6	1	7	22	17	39	28	18	46
<b>TOTAL</b>			<b>23</b>	<b>11</b>	<b>34</b>	<b>6</b>	<b>1</b>	<b>7</b>	<b>22</b>	<b>17</b>	<b>39</b>	<b>28</b>	<b>18</b>	<b>46</b>

NIVEL	UELA / FACULTAD / CENTRO /	MUNICIPIO	ASPIRANTES			NUEVO INGRESO			REINGRESO			MATRICULA TOTAL		
MAESTRIA			H	M	Total	H	M	Total	H	M	Total	H	M	Total
Maestría en Ciencias (Ingeniería de Biosistemas)	Facultad de Ingeniería	El Marqués	0	0	0	6	2	8	3	5	8	9	7	16
<b>TOTAL</b>			<b>0</b>	<b>0</b>	<b>0</b>	<b>6</b>	<b>2</b>	<b>8</b>	<b>3</b>	<b>5</b>	<b>8</b>	<b>9</b>	<b>7</b>	<b>16</b>
<b>TOTAL DEL CAMPUS AMAZCALA</b>			<b>23</b>	<b>11</b>	<b>34</b>	<b>12</b>	<b>3</b>	<b>15</b>	<b>25</b>	<b>22</b>	<b>47</b>	<b>37</b>	<b>25</b>	<b>62</b>

NOMBRE DEL CAMPUS: CADEREYTA						MATRÍCULA								
NIVEL	ESCUELA / FACULTAD / CENTRO / DES	MUNICIPIO	ASPIRANTES			NUEVO INGRESO			REINGRESO			MATRICULA TOTAL		
			H	M	Total	H	M	Total	H	M	Total	H	M	Total
LICENCIATURA														
Licenciatura en Administración	Facultad de Contaduría y Administración	Cadereyta	24	29	53	17	19	36	56	75	131	73	94	167
Licenciatura en Negocios Turísticos	Facultad de Contaduría y Administración	Cadereyta	0	0	0	0	0	0	8	28	36	8	28	36
Contador Público	Facultad de Contaduría y Administración	Cadereyta	31	30	61	14	16	30	0	0	0	14	16	30
Licenciatura en Derecho (2 planes de estudio)	Facultad de Derecho	Cadereyta	25	44	69	21	40	61	76	78	154	97	118	215
<b>TOTAL</b>			<b>80</b>	<b>103</b>	<b>183</b>	<b>52</b>	<b>75</b>	<b>127</b>	<b>140</b>	<b>181</b>	<b>321</b>	<b>192</b>	<b>256</b>	<b>448</b>
<b>TOTAL DEL CAMPUS CADEREYTA</b>			<b>80</b>	<b>103</b>	<b>183</b>	<b>52</b>	<b>75</b>	<b>127</b>	<b>140</b>	<b>181</b>	<b>321</b>	<b>192</b>	<b>256</b>	<b>448</b>

37  
38  
39  
40

NOMBRE DEL CAMPUS: LA CAPILLA						MATRÍCULA								
NIVEL	ESCUELA / FACULTAD / CENTRO / DES	MUNICIPIO	ASPIRANTES			NUEVO INGRESO			REINGRESO			MATRICULA TOTAL		
			H	M	Total	H	M	Total	H	M	Total	H	M	Total
TSU/PA														
Tecnico Superior en Protesis Dental	Facultad de Medicina	Querétaro	8	6	14	7	5	12	3	10	13	10	15	25
<b>TOTAL</b>			<b>8</b>	<b>6</b>	<b>14</b>	<b>7</b>	<b>5</b>	<b>12</b>	<b>3</b>	<b>10</b>	<b>13</b>	<b>10</b>	<b>15</b>	<b>25</b>

41

LICENCIATURA	ESCUELA / FACULTAD / CENTRO / DES	MUNICIPIO	ASPIRANTES			NUEVO INGRESO			REINGRESO			MATRICULA TOTAL		
			H	M	Total	H	M	Total	H	M	Total	H	M	Total
Médico General	Facultad de Medicina	Querétaro	513	838	1351	30	29	59	298	296	594	328	325	653
Licenciado en Optometría	Facultad de Medicina	Querétaro	7	24	31	6	22	28	0	0	0	6	22	28
Licenciatura en Odontología	Facultad de Medicina	Querétaro	58	196	254	7	23	30	61	199	260	68	222	290
<b>TOTAL</b>			<b>578</b>	<b>1058</b>	<b>1636</b>	<b>43</b>	<b>74</b>	<b>117</b>	<b>359</b>	<b>495</b>	<b>854</b>	<b>402</b>	<b>569</b>	<b>971</b>

42  
43  
44

ESPECIALIDAD	ESCUELA / FACULTAD / CENTRO / DES	MUNICIPIO	ASPIRANTES			NUEVO INGRESO			REINGRESO			MATRICULA TOTAL		
			H	M	Total	H	M	Total	H	M	Total	H	M	Total
Especialidad en Anestesiología	Facultad de Medicina	Querétaro	0	0	0	2	10	12	4	3	7	6	13	19
Especialidad en Cirugía General	Facultad de Medicina	Querétaro	0	0	0	9	1	10	8	2	10	17	3	20
Especialidad en Endodoncia	Facultad de Medicina	Querétaro	0	0	0	0	0	0	5	16	21	5	16	21
Especialidad en Geriátrica	Facultad de Medicina	Querétaro	0	0	0	1	2	3	5	12	17	6	14	20
Especialidad en Gineco-Obstetricia	Facultad de Medicina	Querétaro	0	0	0	5	5	10	3	10	13	8	15	23
Especialidad en Medicina Familiar	Facultad de Medicina	Querétaro	0	0	0	7	15	22	8	29	37	15	44	59
Especialidad en Medicina Integrada	Facultad de Medicina	Querétaro	0	0	0	0	3	3	2	1	3	2	4	6
Especialidad en Medicina Interna	Facultad de Medicina	Querétaro	0	0	0	10	2	12	5	1	6	15	3	18
Especialidad en Odontopediatria	Facultad de Medicina	Querétaro	0	0	0	0	0	0	4	18	22	4	18	22
Especialidad en Ortodoncia	Facultad de Medicina	Querétaro	0	0	0	0	0	0	5	16	21	5	16	21
Especialidad en Pediatría Medica	Facultad de Medicina	Querétaro	0	0	0	4	8	12	1	9	10	5	17	22
Especialidad en Rehabilitacion Bucal	Facultad de Medicina	Querétaro	0	0	0	0	0	0	6	3	9	6	3	9
Especialidad en Traumatología y Ortopedia	Facultad de Medicina	Querétaro	0	0	0	2	1	3	8	1	9	10	2	12
Especialidad en Urgencias Médico Quirúrgicas	Facultad de Medicina	Querétaro	0	0	0	9	5	14	1	3	4	10	8	18
Especialidad Médica y Quirúrgica de los Padecimientos de la Columna Vertebral	Facultad de Medicina	Querétaro	0	0	0	3	0	3	0	0	0	3	0	3
<b>TOTAL</b>			<b>0</b>	<b>0</b>	<b>0</b>	<b>52</b>	<b>52</b>	<b>104</b>	<b>65</b>	<b>124</b>	<b>189</b>	<b>117</b>	<b>176</b>	<b>293</b>

45  
46  
47  
48  
49  
50  
51  
52  
53  
54  
55  
56  
57  
58  
59

MAESTRÍA			H	M	Total	H	M	Total	H	M	Total	H	M	Total
Maestría en Ciencias en Biomedicina	Facultad de Medicina	Querétaro	0	0	0	3	5	8	0	2	2	3	7	10
Maestría en Ciencias en Neurometabolismo	Facultad de Medicina	Querétaro	0	0	0	4	5	9	0	4	4	4	9	13
Maestría en Investigación Médica (3 Líneas Terminales)	Facultad de Medicina	Querétaro	0	0	0	3	10	13	3	9	12	6	19	25
<b>TOTAL</b>			<b>0</b>	<b>0</b>	<b>0</b>	<b>10</b>	<b>20</b>	<b>30</b>	<b>3</b>	<b>15</b>	<b>18</b>	<b>13</b>	<b>35</b>	<b>48</b>

DOCTORADO			H	M	Total	H	M	Total	H	M	Total	H	M	Total
Doctorado en Ciencias de la Salud *	Facultad de Medicina	Querétaro	0	0	0	0	0	0	0	0	0	0	0	0
Doctorado en Investigación Médica *	Facultad de Medicina	Querétaro	0	0	0	0	0	0	0	0	0	0	0	0
<b>TOTAL</b>			<b>0</b>	<b>0</b>	<b>0</b>	<b>0</b>	<b>0</b>	<b>0</b>	<b>0</b>	<b>0</b>	<b>0</b>	<b>0</b>	<b>0</b>	<b>0</b>
<b>TOTAL DEL CAMPUS LA CAPILLA</b>			<b>586</b>	<b>1,064</b>	<b>1,650</b>	<b>112</b>	<b>151</b>	<b>263</b>	<b>430</b>	<b>644</b>	<b>1,074</b>	<b>542</b>	<b>795</b>	<b>1,337</b>

Nota: Se incluyen estos programas de Doctorado porque se reportan en el Informe 911 como en *Liquidación (sólo tienen egresados o titulados)*.

NOMBRE DEL CAMPUS: CORREGIDORA			MATRÍCULA											
NIVEL	ESCUELA / FACULTAD / CENTRO / DES	MUNICIPIO	ASPIRANTES			NUEVO INGRESO			REINGRESO			MATRICULA TOTAL		
			H	M	Total	H	M	Total	H	M	Total	H	M	Total
LICENCIATURA														
Licenciatura en Educación Física y Ciencias del Deporte (2 planes de estudio)	Facultad de Enfermería	Corregidora	133	31	164	34	8	42	114	44	158	148	52	200
Licenciatura en Fisioterapia	Facultad de Enfermería	Corregidora	103	340	443	19	55	74	60	191	251	79	246	325
<b>TOTAL</b>			<b>236</b>	<b>371</b>	<b>607</b>	<b>53</b>	<b>63</b>	<b>116</b>	<b>174</b>	<b>235</b>	<b>409</b>	<b>227</b>	<b>298</b>	<b>525</b>
<b>TOTAL DEL CAMPUS CORREGIDORA</b>			<b>236</b>	<b>371</b>	<b>607</b>	<b>53</b>	<b>63</b>	<b>116</b>	<b>174</b>	<b>235</b>	<b>409</b>	<b>227</b>	<b>298</b>	<b>525</b>

NOMBRE DEL CAMPUS: CENTRO UNIVERSITARIO			MATRÍCULA											
NIVEL	ESCUELA / FACULTAD / CENTRO / DES	MUNICIPIO	ASPIRANTES			NUEVO INGRESO			REINGRESO			MATRICULA TOTAL		
			H	M	Total	H	M	Total	H	M	Total	H	M	Total
LICENCIATURA														
Licenciatura en Artes Escénicas (3 Líneas Terminales)	Facultad de Bellas Artes	Querétaro	16	38	54	14	34	48	24	82	106	38	116	154
Licenciatura en Artes Visuales (2 Líneas Terminales)	Facultad de Bellas Artes	Querétaro	89	130	219	26	37	63	209	288	497	235	325	560
Licenciatura en Docencia del Arte	Facultad de Bellas Artes	Querétaro	8	6	14	6	6	12	33	17	50	39	23	62
Licenciatura en Música (4 Líneas Terminales y 1 tronco común)	Facultad de Bellas Artes	Querétaro	58	21	79	37	9	46	131	62	193	168	71	239
Licenciatura en Restauración de Bienes Muebles	Facultad de Bellas Artes	Querétaro	0	0	0	0	0	0	12	28	40	12	28	40
Licenciatura en Actuaría	Facultad de Contaduría y Administración	Querétaro	26	32	58	24	26	50	44	29	73	68	55	123
Contador Público	Facultad de Contaduría y Administración	Querétaro	116	169	285	67	79	146	334	499	833	401	578	979
Licenciatura en Administración	Facultad de Contaduría y Administración	Querétaro	98	146	244	35	61	96	306	360	666	341	421	762
Licenciatura en Administración Financiera	Facultad de Contaduría y Administración	Querétaro	56	24	80	34	15	49	76	98	174	110	113	223
Licenciatura en Economía Empresarial	Facultad de Contaduría y Administración	Querétaro	43	29	72	31	17	48	90	59	149	121	76	197
Licenciatura en Gestión y Desarrollo de Empresas Sociales	Facultad de Contaduría y Administración	Querétaro	19	44	63	15	34	49	37	68	105	52	102	154
Licenciatura en Negocios Turísticos	Facultad de Contaduría y Administración	Querétaro	20	95	115	8	40	48	43	123	166	51	163	214
Licenciatura en Negocios y Comercio Internacional	Facultad de Contaduría y Administración	Querétaro	177	317	494	53	74	127	175	235	410	228	309	537
Licenciatura en Ciencias Políticas y Administración Pública	Facultad de Ciencias Políticas y Sociales	Querétaro	41	40	81	16	12	28	53	59	112	69	71	140
Licenciatura en Comunicación y Periodismo	Facultad de Ciencias Políticas y Sociales	Querétaro	70	125	195	19	31	50	73	102	175	92	133	225
Licenciatura en Estudios Socioterritoriales	Facultad de Ciencias Políticas y Sociales	Querétaro	13	15	28	11	15	26	28	32	60	39	47	86
Licenciatura en Sociología	Facultad de Ciencias Políticas y Sociales	Querétaro	11	27	38	7	19	26	42	57	99	49	76	125
Licenciatura en Criminología	Facultad de Derecho	Querétaro	33	73	106	20	39	59	66	96	162	86	135	221
Licenciatura en Derecho (3 planes de estudio)	Facultad de Derecho	Querétaro	350	466	816	142	169	311	782	925	1707	924	1,094	2,018
Licenciatura en Enfermería (2 planes de estudio)	Facultad de Enfermería	Querétaro	28	191	219	13	46	59	62	312	374	75	358	433
Licenciatura en Arquitectura (3 Líneas Terminales)	Facultad de Ingeniería	Querétaro	165	118	283	34	27	61	94	93	187	128	120	248

Ingeniería Civil (3 planes de estudio)	Facultad de Ingeniería	Querétaro	278	71	349	55	12	67	318	65	383	373	77	450	86
Ingeniería en Automatización (7 Líneas Terminales, 4 planes de estudio)	Facultad de Ingeniería	Querétaro	160	34	194	55	17	72	218	44	262	273	61	334	87
Ingeniería Industrial y de Manufactura **	Facultad de Ingeniería	Querétaro	83	42	125	20	15	35	13	8	21	33	23	56	88
Licenciatura en Diseño Industrial	Facultad de Ingeniería	Querétaro	69	63	132	9	11	20	61	100	161	70	111	181	89
Licenciatura en Matemáticas Aplicadas	Facultad de Ingeniería	Querétaro	13	13	26	6	6	12	27	30	57	33	36	69	90
Licenciatura en Innovación y Gestión Educativa (4 Líneas Terminales y 1 Línea Básica)	Facultad de Psicología	Querétaro	7	38	45	6	28	34	5	70	75	11	98	109	91
Licenciatura en Psicología (4 Áreas terminales y 1 área básica)	Facultad de Psicología	Querétaro	0	0	0	2	2	4	225	635	860	227	637	864	92
Ingeniería en Biotecnología	Facultad de Química	Querétaro	60	79	139	20	24	44	41	51	92	61	75	136	93
Tronco Común de Química	Facultad de Química	Querétaro	156	258	414	69	64	133	0	0	0	69	64	133	94
Ingeniería Químico Ambiental	Facultad de Química	Querétaro	0	0	0	0	0	0	25	31	56	25	31	56	95
Ingeniería Químico en Alimentos (2 planes de estudio)	Facultad de Química	Querétaro	0	0	0	0	2	2	42	80	122	42	82	124	96
Ingeniería Químico en Materiales	Facultad de Química	Querétaro	0	0	0	0	0	0	67	37	104	67	37	104	97
Químico Agrícola	Facultad de Química	Querétaro	0	0	0	0	0	0	10	10	20	10	10	20	98
Licenciatura en Biotecnología *	Facultad de Química	Querétaro	0	0	0	0	0	0	13	9	22	13	9	22	99
Ingeniero Agroquímico	Facultad de Química	Querétaro	0	0	0	0	0	0	7	8	15	7	8	15	100
Químico Farmacéutico Biólogo	Facultad de Química	Querétaro	0	0	0	0	1	1	55	130	185	55	131	186	101
<b>TOTAL</b>			<b>2,263</b>	<b>2,704</b>	<b>4,967</b>	<b>854</b>	<b>972</b>	<b>1,826</b>	<b>3,841</b>	<b>4,932</b>	<b>8,773</b>	<b>4,695</b>	<b>5,904</b>	<b>10,599</b>	

Notas: \* Programa que ya no tiene nuevo ingreso. \*\* Incluye matrícula de SJR, ya que el programa sólo se oferta en Querétaro.

ESPECIALIDAD			H	M	Total	H	M	Total	H	M	Total	H	M	Total	
Especialidad en Diseño WEB	Facultad de Bellas Artes	Querétaro	0	0	0	2	4	6	1	3	4	3	7	10	102
Especialidad en Proyectos Artísticos	Facultad de Bellas Artes	Querétaro	0	0	0	2	3	5	0	0	0	2	3	5	103
Especialidad en Familias y Prevención de la Violencia	Facultad de Ciencias Políticas y Sociales	Querétaro	0	0	0	3	8	11	0	0	0	3	8	11	104
Especialidad en Gestión para el Desarrollo Comunitario *	Facultad de Ciencias Políticas y Sociales	Querétaro	0	0	0	0	0	0	0	0	0	0	0	0	
Especialidad en Procesos Electorales y Campañas Políticas	Facultad de Ciencias Políticas y Sociales	Querétaro	0	0	0	3	2	5	1	1	2	4	3	7	105
Especialidad en Derecho Constitucional y Amparo *	Facultad de Derecho	Querétaro	0	0	0							0	0	0	102
Especialidad en Derecho Corporativo	Facultad de Derecho	Querétaro	0	0	0	2	1	3	8	17	25	10	18	28	106
Especialidad en Derecho del Trabajo	Facultad de Derecho	Querétaro	0	0	0	1	0	1	8	10	18	9	10	19	107
Especialidad en Derecho Familiar, Civil y Mercantil	Facultad de Derecho	Querétaro	0	0	0	0	0	0	13	14	27	13	14	27	108
Especialidad en Derecho Fiscal	Facultad de Derecho	Querétaro	0	0	0	0	0	0	3	13	16	3	13	16	109
Especialidad en Derecho Notarial	Facultad de Derecho	Querétaro	0	0	0	0	0	0	14	14	28	14	14	28	110
Especialidad en Derecho Privado *	Facultad de Derecho	Querétaro	0	0	0	0	0	0	0	0	0	0	0	0	
Especialidad en Derecho Penal *	Facultad de Derecho	Querétaro	0	0	0	0	0	0	0	0	0	0	0	0	
Especialidad en Justicia Constitucional y Amparo	Facultad de Derecho	Querétaro	0	0	0	0	0	0	15	9	24	15	9	24	111
Especialidad en Proceso Penal Acusatorio	Facultad de Derecho	Querétaro	0	0	0	0	0	0	14	16	30	14	16	30	112
Especialidad en Salud Pública	Facultad de Enfermería	Querétaro	0	0	0	0	0	0	2	6	8	2	6	8	113
Especialidad en Clínica de los Padecimientos Subjetivos *	Facultad de Psicología	Querétaro	0	0	0	0	0	0	0	0	0	0	0	0	
Especialidad en Enseñanza y Aprendizajes Escolares	Facultad de Psicología	Querétaro	0	0	0	0	0	0	0	13	13	0	13	13	114
Especialidad en Bioquímica Clínica	Facultad de Química	Querétaro	0	0	0	2	10	12	1	0	1	3	10	13	115
Especialidad en Instrumentación Analítica	Facultad de Química	Querétaro	0	0	0	2	6	8	0	0	0	2	6	8	116
<b>TOTAL</b>			<b>0</b>	<b>0</b>	<b>0</b>	<b>17</b>	<b>34</b>	<b>51</b>	<b>80</b>	<b>116</b>	<b>196</b>	<b>97</b>	<b>150</b>	<b>247</b>	



MAESTRÍA			H	M	Total	H	M	Total	H	M	Total	H	M	Total
Maestría en Arte Contemporáneo y Cultura Visual	Facultad de Bellas Artes	Querétaro	0	0	0	0	0	0	2	10	12	2	10	12
Maestría en Administración (4 Líneas Terminales)	Facultad de Contaduría y Administración	Querétaro	0	0	0	62	46	108	162	157	319	224	203	427
Maestría en Ciencias Económico Administrativas	Facultad de Contaduría y Administración	Querétaro	0	0	0	0	0	0	4	3	7	4	3	7
Maestría en Estrategia de Negocios Internacionales	Facultad de Contaduría y Administración	Querétaro	0	0	0	0	0	0	1	1	2	1	1	2
Maestría en Gestión de la Tecnología	Facultad de Contaduría y Administración	Querétaro	0	0	0	0	0	0	15	3	18	15	3	18
Maestría en Gestión e Innovación Pública	Facultad de Contaduría y Administración	Querétaro	0	0	0	0	0	0	12	14	26	12	14	26
Maestría en Impuestos	Facultad de Contaduría y Administración	Querétaro	0	0	0	11	14	25	26	39	65	37	53	90
Maestría en Comunicación y Cultura Digital	Facultad de Ciencias Políticas y Sociales	Querétaro	0	0	0	3	4	7	0	0	0	3	4	7
Maestría en Ciencias Sociales (2 Líneas Terminales)	Facultad de Ciencias Políticas y Sociales	Querétaro	0	0	0	0	0	0	5	3	8	5	3	8
Maestría en Administración Pública, Estatal y Municipal	Facultad de Derecho	Querétaro	0	0	0	3	1	4	41	29	70	44	30	74
Maestría en Derecho	Facultad de Derecho	Querétaro	0	0	0	10	6	16	10	14	24	20	20	40
Maestría en Ética Aplicada y Bioética	Facultad de Derecho	Querétaro	0	0	0	3	1	4	2	2	4	5	3	8
Maestría en Arquitectura	Facultad de Ingeniería	Querétaro	0	0	0	2	2	4	2	4	6	4	6	10
Maestría en Ciencias (7 Líneas Terminales) **	Facultad de Ingeniería	Querétaro	0	0	0	22	4	26	53	21	74	75	25	100
Maestría en Ciencias de la Valuación *	Facultad de Ingeniería	Querétaro	0	0	0			0			0	0	0	0
Maestría en Didáctica de las Matemáticas	Facultad de Ingeniería	Querétaro	0	0	0	4	1	5	3	5	8	7	6	13
Maestría en Diseño e Innovación (3 Líneas Terminales)	Facultad de Ingeniería	Querétaro	0	0	0	4	2	6	9	4	13	13	6	19
Maestría en Ingeniería de Calidad *	Facultad de Ingeniería	Querétaro	0	0	0	0	0	0	1	1	2	1	1	2
Maestría en Ingeniería de Calidad y Productividad	Facultad de Ingeniería	Querétaro	0	0	0	2	2	4	9	13	22	11	15	26
Maestría en Ingeniería de Vías Terrestres, Transporte y Logística (3 líneas terminales)	Facultad de Ingeniería	Querétaro	0	0	0	4	3	7	21	1	22	25	4	29
Maestría en Valuación de Bienes	Facultad de Ingeniería	Querétaro	0	0	0	2	2	4	9	6	15	11	8	19
Maestría en Aprendizajes de la Lengua y las Matemáticas	Facultad de Psicología	Querétaro	0	0	0	0	5	5	0	6	6	0	11	11
Maestría en Ciencias de la Educación	Facultad de Psicología	Querétaro	0	0	0	5	7	12	4	12	16	9	19	28
Maestría en Educación Para la Ciudadanía	Facultad de Psicología	Querétaro	0	0	0	0	0	0	3	9	12	3	9	12
Maestría en Psicología Clínica	Facultad de Psicología	Querétaro	0	0	0	11	14	25	9	13	22	20	27	47
Maestría en Psicología del Trabajo	Facultad de Psicología	Querétaro	0	0	0	1	10	11	4	15	19	5	25	30
Maestría en Psicología Social *	Facultad de Psicología	Querétaro	0	0	0	0	0	0	0	0	0	0	0	0
Maestría en Ciencia y Tecnología de los Alimentos	Facultad de Química	Querétaro	0	0	0	6	24	30	6	17	23	12	41	53
Maestría en Ciencias de la Energía	Facultad de Química	Querétaro	0	0	0	4	3	7	6	5	11	10	8	18
Maestría en Ciencias Químico Biológicas	Facultad de Química	Querétaro	0	0	0	2	8	10	5	3	8	7	11	18
<b>TOTAL</b>			<b>0</b>	<b>0</b>	<b>0</b>	<b>161</b>	<b>159</b>	<b>320</b>	<b>424</b>	<b>410</b>	<b>834</b>	<b>585</b>	<b>569</b>	<b>1,154</b>

Nota: \* Programas que ya no tienen nuevo ingreso o en liquidación. \*\*La Maestría en Ciencias (Nanotecnología) es una Línea Terminal.

DOCTORADO			H	M	Total	H	M	Total	H	M	Total	H	M	Total
Doctorado en Administración	Facultad de Contaduría y Administración	Querétaro	0	0	0	0	0	0	13	11	24	13	11	24
Doctorado en Ciencias Económico Administrativas	Facultad de Contaduría y Administración	Querétaro	0	0	0	0	0	0	8	6	14	8	6	14
Doctorado en Gestión Tecnológica e Innovación	Facultad de Contaduría y Administración	Querétaro	0	0	0	5	7	12	20	8	28	25	15	40
Doctorado en Psicología y Educación	Facultad de Psicología	Querétaro	0	0	0	0	0	0	0	0	0	0	0	0
Doctorado en Derecho	Facultad de Derecho	Querétaro	0	0	0	0	0	0	0	0	0	0	0	0
Doctorado en Ingeniería	Facultad de Ingeniería	Querétaro	0	0	0	3	1	4	23	9	32	26	10	36
Doctorado en Ciencias de los Alimentos (2 planes de estudio)	Facultad de Química	Querétaro	0	0	0	1	5	6	9	16	25	10	21	31
Doctorado en Ciencias Químico Biológicas	Facultad de Química	Querétaro	0	0	0	4	1	5	1	5	6	5	6	11
<b>TOTAL</b>			<b>0</b>	<b>0</b>	<b>0</b>	<b>13</b>	<b>14</b>	<b>27</b>	<b>74</b>	<b>55</b>	<b>129</b>	<b>87</b>	<b>69</b>	<b>156</b>
<b>TOTAL DEL CAMPUS CENTRO UNIVERSITARIO</b>			<b>2,263</b>	<b>2,704</b>	<b>4,967</b>	<b>1,045</b>	<b>1,179</b>	<b>2,224</b>	<b>4,419</b>	<b>5,513</b>	<b>9,932</b>	<b>5,464</b>	<b>6,692</b>	<b>12,156</b>

NOMBRE DEL CAMPUS: CENTRO HISTÓRICO						MATRÍCULA								
NIVEL	ESCUELA / FACULTAD / CENTRO / DES	MUNICIPIO	ASPIRANTES			NUEVO INGRESO			REINGRESO			MATRICULA TOTAL		
			H	M	Total	H	M	Total	H	M	Total	H	M	Total
<b>LICENCIATURA</b>														
Licenciatura en Antropología (2 planes de estudio)	Facultad de Filosofía	Querétaro	10	19	29	10	20	30	42	58	100	52	78	130
Licenciatura en Filosofía (3 Lineas Terminales)	Facultad de Filosofía	Querétaro	20	18	38	16	16	32	68	28	96	84	44	128
Licenciatura en Historia (4 Lineas Terminales)	Facultad de Filosofía	Querétaro	11	13	24	11	12	23	38	31	69	49	43	92
<b>TOTAL</b>			41	50	91	37	48	85	148	117	265	185	165	350
<b>MAESTRÍA</b>														
Maestría en Estudios Amerindios y Educación Bilingüe	Facultad de Filosofía	Querétaro	0	0	0	0	0	0	8	9	17	8	9	17
Maestría en Estudios Antropologicos en Sociedades Contemporaneas	Facultad de Filosofía	Querétaro	0	0	0	0	0	0	7	8	15	7	8	15
Maestría en Estudios Históricos	Facultad de Filosofía	Querétaro	0	0	0	5	8	13	2	6	8	7	14	21
Maestría en Filosofia Contemporanea Aplicada	Facultad de Filosofía	Querétaro	0	0	0	0	0	0	7	10	17	7	10	17
<b>TOTAL</b>			0	0	0	5	8	13	24	33	57	29	41	70
<b>DOCTORADO</b>														
Doctorado en Estudios Interdisciplinarios en Pensamiento, Cultura y Sociedad	Facultad de Filosofia	Querétaro	0	0	0	0	0	0	3	9	12	3	9	12
<b>TOTAL</b>			0	0	0	0	0	0	3	9	12	3	9	12
<b>TOTAL DEL CAMPUS CENTRO HISTORICO</b>			41	50	91	42	56	98	175	159	334	217	215	432

NOMBRE DEL CAMPUS: JALPAN						MATRÍCULA								
NIVEL	ESCUELA / FACULTAD / CENTRO / DES	MUNICIPIO	ASPIRANTES			NUEVO INGRESO			REINGRESO			MATRICULA TOTAL		
			H	M	Total	H	M	Total	H	M	Total	H	M	Total
<b>LICENCIATURA</b>														
Contador Público	Facultad de Contaduría y Administración	Jalpan	12	15	27	11	12	23	20	43	63	31	55	86
Licenciatura en Administración	Facultad de Contaduría y Administración	Jalpan	8	25	33	6	20	26	22	48	70	28	68	96
Licenciatura en Negocios Turísticos	Facultad de Contaduría y Administración	Jalpan	0	0	0	0	0	0	1	0	1	1	0	1
Licenciatura en Derecho (2 planes de estudio)	Facultad de Derecho	Jalpan	15	23	38	12	17	29	30	34	64	42	51	93
Licenciatura en Enfermería ( 2 planes de estudio)	Facultad de Enfermería	Jalpan	0	0	0	0	0	0	10	20	30	10	20	30
<b>TOTAL</b>			35	63	98	29	49	78	83	145	228	112	194	306
<b>TOTAL DEL CAMPUS JALPAN</b>			35	63	98	29	49	78	83	145	228	112	194	306

NOMBRE DEL CAMPUS: JURQUILLA				MATRÍCULA											
NIVEL	ESCUELA / FACULTAD / CENTRO / DES	MUNICIPIO	ASPIRANTES			NUEVO INGRESO			REINGRESO			MATRICULA TOTAL			
			H	M	Total	H	M	Total	H	M	Total	H	M	Total	
<b>LICENCIATURA</b>															
Licenciatura en Biología (2 planes de estudio)	Facultad de Ciencias Naturales	Querétaro	34	43	77	10	13	23	79	106	185	89	119	208	164
Licenciatura en Horticultura Ambiental	Facultad de Ciencias Naturales	Querétaro	14	26	40	6	15	21	27	43	70	33	58	91	165
Médico Veterinario Zootecnista (2 planes de estudio)	Facultad de Ciencias Naturales	Querétaro	100	171	271	14	30	44	148	188	336	162	218	380	166
Licenciatura en Nutrición	Facultad de Ciencias Naturales	Querétaro	40	142	182	5	34	39	32	201	233	37	235	272	167
Licenciatura en Administración de Tecnologías de Información	Facultad de Informática	Querétaro	6	5	11	6	4	10	15	4	19	21	8	29	168
Licenciatura en Informática (3 planes de estudio)	Facultad de Informática	Querétaro	18	10	28	9	6	15	61	31	92	70	37	107	169
Ingeniería de Software (2 planes de estudio)	Facultad de Informática	Querétaro	125	16	141	45	6	51	203	28	231	248	34	282	170
Ingeniería en Computación (3 planes de estudio)	Facultad de Informática	Querétaro	53	10	63	31	4	35	108	17	125	139	21	160	171
Ingeniería en Telecomunicaciones y Redes ( 2 planes de estudio)	Facultad de Informática	Querétaro	21	4	25	13	1	14	80	19	99	93	20	113	172
<b>TOTAL</b>			<b>411</b>	<b>427</b>	<b>838</b>	<b>139</b>	<b>113</b>	<b>252</b>	<b>753</b>	<b>637</b>	<b>1,390</b>	<b>892</b>	<b>750</b>	<b>1,642</b>	
<b>MAESTRÍA</b>															
Maestría en Ciencias (Recursos Bióticos)	Facultad de Ciencias Naturales	Querétaro	0	0	0	0	0	0	0	2	2	0	2	2	173
Maestría en Nutrición Humana	Facultad de Ciencias Naturales	Querétaro	0	0	0	0	0	0	7	18	25	7	18	25	174
Maestría en Salud y Producción Animal Sustentable	Facultad de Ciencias Naturales	Querétaro	0	0	0	7	9	16	14	9	23	21	18	39	175
Maestría en Ciencias Biológicas	Facultad de Ciencias Naturales	Querétaro	0	0	0	8	7	15	9	6	15	17	13	30	176
Maestría en Ciencias de la Nutrición Humana	Facultad de Ciencias Naturales	Querétaro	0	0	0	5	13	18	0	0	0	5	13	18	177
Maestría en Ciencias de la Computación	Facultad de Informática	Querétaro	0	0	0	0	0	0	8	2	10	8	2	10	178
Maestría en Ingeniería de Software Distribuido	Facultad de Informática	Querétaro	0	0	0	0	0	0	1	1	2	1	1	2	179
Maestría en Sistemas de Información: Gestión y Tecnología	Facultad de Informática	Querétaro	0	0	0	12	7	19	30	8	38	42	15	57	180
Maestría en Software Embebido	Facultad de Informática	Querétaro	0	0	0	5	0	5	15	1	16	20	1	21	181
<b>TOTAL</b>			<b>0</b>	<b>0</b>	<b>0</b>	<b>37</b>	<b>36</b>	<b>73</b>	<b>84</b>	<b>47</b>	<b>131</b>	<b>121</b>	<b>83</b>	<b>204</b>	
<b>DOCTORADO</b>															
Doctorado en Ciencias Biológicas	Facultad de Ciencias Naturales	Querétaro	0	0	0	6	11	17	12	20	32	18	31	49	182
Doctorado en Ciencias de la Computación	Facultad de Informática	Querétaro	0	0	0	4	3	7	5	0	5	9	3	12	183
Doctorado en Tecnología Educativa	Facultad de Informática	Querétaro	0	0	0	6	4	10	4	7	11	10	11	21	184
<b>TOTAL</b>			<b>0</b>	<b>0</b>	<b>0</b>	<b>16</b>	<b>18</b>	<b>34</b>	<b>21</b>	<b>27</b>	<b>48</b>	<b>37</b>	<b>45</b>	<b>82</b>	
<b>TOTAL DEL CAMPUS JURQUILLA</b>			<b>411</b>	<b>427</b>	<b>838</b>	<b>192</b>	<b>167</b>	<b>359</b>	<b>858</b>	<b>711</b>	<b>1,569</b>	<b>1,050</b>	<b>878</b>	<b>1,928</b>	

NOMBRE DEL CAMPUS: SAN JUAN DEL RIO						MATRÍCULA								
NIVEL	ESCUELA / FACULTAD / CENTRO / DES	MUNICIPIO	ASPIRANTES			NUEVO INGRESO			REINGRESO			MATRICULA TOTAL		
			H	M	Total	H	M	Total	H	M	Total	H	M	Total
<b>LICENCIATURA</b>														
Licenciatura en Artes Visuales (2 líneas terminales)	Facultad de Bellas Artes	San Juan del Río	15	26	41	8	17	25	35	47	82	43	64	107
Licenciatura en Docencia del Arte	Facultad de Bellas Artes	San Juan del Río	0	0	0	0	0	0	5	7	12	5	7	12
Licenciatura en Música (1 Línea Terminal y 1 tronco comun)	Facultad de Bellas Artes	San Juan del Río	18	9	27	12	6	18	22	12	34	34	18	52
Licenciatura en Administración	Facultad de Contaduría y Administración	San Juan del Río	35	59	94	17	32	49	63	140	203	80	172	252
Licenciatura en Administración Financiera	Facultad de Contaduría y Administración	San Juan del Río	9	7	16	7	7	14	11	25	36	18	32	50
Contador Público	Facultad de Contaduría y Administración	San Juan del Río	34	38	72	20	29	49	64	95	159	84	124	208
Licenciatura en Negocios Turísticos	Facultad de Contaduría y Administración	San Juan del Río	0	0	0	0	0	0	22	47	69	22	47	69
Licenciatura en Negocios y Comercio Internacional	Facultad de Contaduría y Administración	San Juan del Río	34	57	91	20	28	48	37	103	140	57	131	188
Licenciatura en Derecho (2 planes de estudio)	Facultad de Derecho	San Juan del Río	75	113	188	37	41	78	164	221	385	201	262	463
Licenciatura en Enfermería (2 planes de estudio)	Facultad de Enfermería	San Juan del Río	31	102	133	5	16	21	29	109	138	34	125	159
Licenciatura en Arquitectura (2 líneas terminales).	Facultad de Ingeniería	San Juan del Río	43	26	69	5	5	10	33	28	61	38	33	71
Ingeniero Electromecánico (4 Líneas Terminales)	Facultad de Ingeniería	San Juan del Río	40	7	47	8	0	8	66	7	73	74	7	81
Ingeniería Mecánica Automotriz	Facultad de Ingeniería	San Juan del Río	98	3	101	3	0	3	2	0	2	5	0	5
Licenciatura en Psicología (3 Áreas Terminales y 1 Área básica)	Facultad de Psicología	San Juan del Río	0	0	0	0	0	0	45	161	206	45	161	206
<b>TOTAL</b>			<b>432</b>	<b>447</b>	<b>879</b>	<b>142</b>	<b>181</b>	<b>323</b>	<b>598</b>	<b>1,002</b>	<b>1,600</b>	<b>740</b>	<b>1,183</b>	<b>1,923</b>
<b>MAESTRÍA</b>														
Maestría en Ciencias (Mecatrónica)	Facultad de Ingeniería	San Juan del Río	0	0	0	1	1	2	10	2	12	11	3	14
<b>TOTAL</b>			<b>0</b>	<b>0</b>	<b>0</b>	<b>1</b>	<b>1</b>	<b>2</b>	<b>10</b>	<b>2</b>	<b>12</b>	<b>11</b>	<b>3</b>	<b>14</b>
<b>DOCTORADO</b>														
Doctorado en Mecatrónica	Facultad de Ingeniería	San Juan del Río	0	0	0	2	0	2	9	1	10	11	1	12
<b>TOTAL</b>			<b>0</b>	<b>0</b>	<b>0</b>	<b>2</b>	<b>0</b>	<b>2</b>	<b>9</b>	<b>1</b>	<b>10</b>	<b>11</b>	<b>1</b>	<b>12</b>
<b>TOTAL DEL CAMPUS SAN JUAN DEL RIO</b>			<b>432</b>	<b>447</b>	<b>879</b>	<b>145</b>	<b>182</b>	<b>327</b>	<b>617</b>	<b>1,005</b>	<b>1,622</b>	<b>762</b>	<b>1,187</b>	<b>1,949</b>

185  
186  
187  
188  
189  
190  
191  
192  
193  
194  
195  
196  
197  
198

199

200

NOMBRE DEL CAMPUS: TEQUISQUIAPAN						MATRÍCULA								
NIVEL	ESCUELA / FACULTAD / CENTRO / DES	MUNICIPIO	ASPIRANTES			NUEVO INGRESO			REINGRESO			MATRICULA TOTAL		
LICENCIATURA			H	M	Total	H	M	Total	H	M	Total	H	M	Total
Licenciatura en Gestión del Turismo Cultural y Natural	Facultad de Contaduría y Administración	Tequisquiapan	14	23	37	13	22	35	0	0	0	13	22	35

201

<b>TOTAL DEL CAMPUS TEQUISQUIAPAN</b>	14	23	37	13	22	35	0	0	0	13	22	35
---------------------------------------	----	----	----	----	----	----	---	---	---	----	----	----

<b>TOTAL MATRÍCULA ESCOLARIZADA</b>	6,949	8,793	15,742	2,998	3,624	6,622	9,139	11,553	20,692	12,137	15,177	27,314
-------------------------------------	-------	-------	--------	-------	-------	-------	-------	--------	--------	--------	--------	--------

**MODALIDAD: NO ESCOLARIZADA**

NOMBRE DEL CAMPUS: CENTRO HISTÓRICO						MATRÍCULA								
NIVEL	ESCUELA / FACULTAD / CENTRO / DES	MUNICIPIO	ASPIRANTES			NUEVO INGRESO			REINGRESO			MATRICULA TOTAL		
MEDIA SUPERIOR			H	M	Total	H	M	Total	H	M	Total	H	M	Total
Bachillerato Semiescolarizado	Escuela de Bachilleres	Querétaro	0	0	0	104	110	214	195	216	411	299	326	625
<b>TOTAL</b>			0	0	0	104	110	214	195	216	411	299	326	625
<b>TOTAL DEL CAMPUS CENTRO HISTORICO</b>			0	0	0	104	110	214	195	216	411	299	326	625

202

NOMBRE DEL CAMPUS: CENTRO UNIVERSITARIO						MATRÍCULA								
NIVEL	ESCUELA / FACULTAD / CENTRO / DES	MUNICIPIO	ASPIRANTES			NUEVO INGRESO			REINGRESO			MATRICULA TOTAL		
LICENCIATURA			H	M	Total	H	M	Total	H	M	Total	H	M	Total
Contador Público (Modalidad Virtual)	Facultad de Contaduría y Administración	Querétaro	5	10	15	5	10	15	20	50	70	25	60	85
Licenciatura en Administración (Modalidad Virtual)	Facultad de Contaduría y Administración	Querétaro	10	14	24	8	12	20	16	50	66	24	62	86
<b>TOTAL</b>			15	24	39	13	22	35	36	100	136	49	122	171

203

204

<b>TOTAL DEL CAMPUS CENTRO UNIVERSITARIO</b>	15	24	39	13	22	35	36	100	136	49	122	171
--	----	----	----	----	----	----	----	-----	-----	----	-----	-----

\* Programa que ya no tiene Nuevo Ingreso

<b>TOTAL MATRÍCULA NO ESCOLARIZADA</b>	15	24	39	117	132	249	231	316	547	348	448	796
--	----	----	----	-----	-----	-----	-----	-----	-----	-----	-----	-----

<b>TOTAL MATRÍCULA INSTITUCIÓN</b>	6,964	8,817	15,781	3,115	3,756	6,871	9,370	11,869	21,239	12,485	15,625	28,110
------------------------------------	-------	-------	--------	-------	-------	-------	-------	--------	--------	--------	--------	--------

Nota: Información al 30 de septiembre de 2015

  
**M.C. DARIO HURTADO MALDONADO**  
 DIRECTOR DE SERVICIOS ACADÉMICOS  
 NOMBRE Y FIRMA DEL DIRECTOR DE SERVICIOS ESCOLARES

  
**DR. RAÚL FRANCISCO PINEDA LÓPEZ**  
 DIRECTOR DE PLANEACIÓN  
 NOMBRE Y FIRMA DEL RESPONSABLE DE LA CAPTURA



**Asociación Mexicana de Órganos de Control y Vigilancia en  
Instituciones de Educación Superior, A. C.**



**DR. GILBERTO HERRERA RUIZ  
RECTOR DE LA UNIVERSIDAD AUTÓNOMA DE QUERÉTARO  
P R E S E N T E:**

Con base en las disposiciones del Presupuesto de Egresos de la Federación para el Ejercicio 2015; las consideraciones en relación a la matrícula emitidas por la SEP y su solicitud para que la AMOCVIES, A.C. auditara el Segundo informe semestral de matrícula y su variación con respecto al año anterior, la Universidad Autónoma de Tamaulipas fue designada como Auditor Externo AMOCVIES, A.C. para efectuar la auditoría a la matrícula de la Universidad Autónoma de Querétaro.

#### **OBJETIVO**

Verificar la confiabilidad de los datos reportados en los informes de matrícula del Segundo semestre en cumplimiento de las disposiciones que aplican del artículo 40 fracción III del Presupuesto de Egresos de la Federación para el ejercicio fiscal 2015.

#### **ALCANCES**

Recibida la información de la matrícula conforme a las indicaciones y formatos determinados por la SEP, cuyo contenido es responsabilidad de la Unidad Institucional de Información de la Secretaría Ejecutiva de Comité de Planeación de la U.A.Q., se analizó de la siguiente manera.

- I. Se revisó el cálculo de la muestra representativa de los expedientes de alumnos con base en la fórmula proporcionada por AMOCVIES, A.C. La estratificación se realizó por programa educativo. El total de matrícula de la universidad reportado en el informe DEGESU-SEP es de 28,110 alumnos y la muestra que se revisó es de 96 expedientes.
- II. La auditoría consistió en la confrontación de la evidencia que soporta las cifras de la matrícula reportadas en el Segundo informe semestral de matrícula con base en el esquema determinado por la AMOCVIES, A.C., comprometiéndose a presentar los resultados de dicha auditoría externa con todo profesionalismo, imparcialidad y objetividad.

#### **RESULTADOS**

##### **1. Soporte de aspirantes a la Institución**

No todos los programas educativos de la Institución cuentan con soporte documental electrónico de los aspirantes registrados en el *Informe DGESU-SEP*.



**Recomendación.**

Se recomienda incorporar en la base de datos, los aspirantes de nivel semiescolarizado y posgrado con el objeto de informar correctamente la totalidad\* de aspirantes de la institución.

**2. Análisis de duplicidad de alumnos registrados en la base de datos**

El 100% de los alumnos registrados 28,110 no presenta duplicidad.

**3. Concordancia entre las cifras del Informe DGESEU-SEP y la base de datos de Servicios Escolares.**

Se encontró un 100% de concordancia entre las cifras de matrícula reportada en el Informe DGESEU-SEP (aspirantes, nuevo ingreso, reingreso y matrícula total) con la base de datos de la matrícula de la Dirección de Servicios Académicos de la U.A.Q.

**4. Concordancia entre las cifras de género del Informe DGESEU-SEP y la base de datos de Servicios Escolares.**

Existe concordancia entre las cifras de género del Informe DGESEU-SEP y la base de datos de Servicios Escolares.

**5. Concordancia entre las cifras del Informe DGESEU-SEP y la Estadística 911.**

Se encontró un 100% de concordancia entre las cifras de matrícula reportada en el Informe DGESEU-SEP (aspirantes, nuevo ingreso, reingreso y matrícula total) con la estadística 911.

**6. Concordancia entre las cifras de género (hombre/mujer) del Informe DGESEU-SEP y la Estadística 911.**

Existe concordancia entre las cifras de género del Informe DGESEU-SEP y la Estadística 911.

**7. Revisión de expedientes de alumnos registrados**

Los expedientes de los alumnos de la muestra revisada cuentan con el 100% de los documentos señalados en la normativa correspondiente.



### 8. Resumen de matrícula

Resumen de matrícula reportada con base en el informe DGESU-SEP y fecha de corte al 30 de septiembre de 2015.

Nivel	Matrícula de nuevo ingreso	Matrícula de reingreso	Total
Media Superior	2,674	4,260	6,934
TSU/PA	17	18	35
Licenciatura	3,484	15,228	18,712
Especialidad	155	385	540
Maestría	466	1,144	1,610
Doctorado	75	204	279
Total	6,871	21,239	28,110

### 9. Variación de la matrícula

Se encontró que la variación entre los indicadores de matrícula de la Universidad Autónoma de Querétaro a la fecha de corte con respecto al año anterior (30 de septiembre 2015 / 30 de septiembre 2014) es por la cantidad de 883 alumnos, como se muestra en el cuadro siguiente:

Nivel	Matrícula total actual de acuerdo al informe DGESU-SEP del 30 de septiembre de 2015	Matrícula total del año pasado de acuerdo al Informe de auditoría del 30 de septiembre de 2014	Variación
Media Superior	6,934	6,714	220
TSU/PA	35	40	-5
Licenciatura	18,712	18,078	634
Especialidad	540	590	-50
Maestría	1,610	1,572	38
Doctorado	279	233	46
Total	28,110	27,227	883

Porcentaje de variación global de la matrícula: 3.25%

24





Asociación Mexicana de Órganos de Control y Vigilancia en  
Instituciones de Educación Superior, A. C.




## CONCLUSIÓN

De acuerdo al objetivo de revisión, se desprende que la información emitida por la Universidad Autónoma de Querétaro es razonablemente confiable, determinando, en promedio, un 100% de concordancia entre los datos contenidos en el segundo informe semestral de matrícula 2015 en consideración al Artículo 40 fracción III del Presupuesto de Egresos de la Federación 2015 y las evidencias presentadas por la Institución.


La auditoría a la matrícula de la Universidad Autónoma de Querétaro, se llevó a cabo de conformidad con las Normas de Auditoría para Atestiguar. Dichas normas exigen que cumplamos con los requisitos de ética, así como que planifiquemos y ejecutemos la auditoría con el fin de obtener una seguridad razonable sobre la información que se reportará a la SEP.

27 de noviembre de 2015, Querétaro, Qro.

ATENTAMENTE

  
M. en A. Ignacio Gutierrez Pacilla  
Presidente del Consejo Directivo de la  
AMOCVIES, A. C.



  
Dr. Humberto de la Garza Almazán  
Contralor General de la Universidad Autónoma  
de Tamaulipas