



UNIVERSIDAD AUTÓNOMA DE QUERÉTARO
RECTORÍA

Centro Universitario, a 10 de diciembre de 2019.
REC/TGG/363-19

Dra. Carmen Enequina Rodríguez Armenta
Director General de Educación Superior Universitaria
Subsecretaría de Educación Superior
Presente

Por este conducto me permito anexar la siguiente documentación:

1. Informe semestral específico sobre la ampliación (variación) de la matrícula con su explicación.
2. "Informe DGESU/SEP".
3. Informe de resultados de la auditoría externa a la matrícula.
4. Archivo electrónico descrito en los puntos 1, 2 y 3 del presente oficio.

Cabe señalar que la Universidad de Sonora, fue designada como revisora de la Universidad Autónoma de Querétaro.

Sin otro particular, agradezco sus finas atenciones y me reitero a sus apreciables órdenes.

Atentamente
"Educo en la Verdad y en el Honor"


Dra. Margarita Teresa de Jesús García Gasca
Rectora



C.c.p. M. en A. P. José Alejandro Ramírez Reséndiz - Secretario de la Contraloría de la U.A.Q.
Archivo



UNIVERSIDAD AUTÓNOMA DE QUERÉTARO
RECTORÍA

Centro Universitario, a 10 de diciembre de 2019.
REC/TGG/364-19

Dip. Porfirio Muñoz Ledo
Presidente de la Mesa Directiva de la LXIV Legislatura Federal
Presente


Por este conducto me permito anexar la siguiente documentación:

1. Informe Semestral específico sobre la ampliación (variación) de la matrícula con su explicación.
2. "Informe DGESU/SEP".
3. Informe de resultados de la auditoría externa a la matrícula.
4. Archivo electrónico descrito en los puntos 1, 2 y 3 del presente oficio.

Cabe señalar que la Universidad de Sonora, fue designada como revisora de la Universidad Autónoma de Querétaro.

Sin otro particular, agradezco sus finas atenciones y me reitero a sus apreciables órdenes.

Atentamente
"Educo en la Verdad y en el Honor"


Dra. Margarita Teresa de Jesús García Gasca
Rectora

*Recibido por correo electrónico
Fecha 13/12/19*

C.p. M. en A. P. José Alejandro Ramírez Reséndiz. - Secretario de la Contraloría de la U.A.Q.
Archivo



Asociación Mexicana de Órganos de Control y Vigilancia en Instituciones de Educación Superior, A. C.

H. Puebla de Z., a 04 de diciembre de 2019
Oficio: AMOCVIES 296/2019
Asunto: Se envía Informe de Resultados de Auditoría Externa al
Segundo Informe Semestral de Matrícula 2019.

**DRA. MARGARITA TERESA DE JESÚS GARCÍA GASCA
RECTORA DE LA UNIVERSIDAD AUTÓNOMA DE QUERÉTARO
P R E S E N T E**

Me es grato saludarle cordialmente y enviarle, con el presente, el Informe de Resultados de la Auditoría Externa a la Matrícula del Segundo Informe Semestral 2019 de su Institución, realizada por la Asociación Mexicana de Órganos de Control y Vigilancia en Instituciones de Educación Superior, A.C. (AMOCVIES, A.C.), a través de uno de sus miembros asociados.

De conformidad con el tercer párrafo del artículo 1 y la fracción III, del artículo 36 del Presupuesto de Egresos de la Federación para el ejercicio fiscal 2019, las Instituciones Públicas de Educación Superior deberán enviar a la Cámara de Diputados (Presidencia de la Mesa Directiva de la actual Legislatura Federal) y a la Secretaría de Educación Pública (Dirección General de Educación Superior Universitaria DGESU/SES/SEP) la siguiente documentación **en forma impresa y en medios electrónicos:**

1. Informe de Resultados de la Auditoría a la Matrícula del Segundo Informe Semestral 2019 (documento anexo).
2. Informe Semestral Específico sobre la ampliación de la matrícula del segundo informe semestral 2019 y su explicación (elaborado por la Institución).
3. Informe de Matrícula emitido por la DGESU/SES/SEP (llenado por la Institución), **se requiere el archivo en formato Excel.**

Agradezco a Usted la confianza que nos depositó para la realización de esta revisión, reiterándole la seguridad de haber desarrollado un trabajo profesional, imparcial y objetivo, así como nuestro compromiso de continuar sumando esfuerzos en beneficio de nuestras Instituciones de Educación Superior.

Sin otro particular, sirva la presente para agradecer su atención y consideración respetuosa.

Reciba usted mi más distinguida consideración y respeto.

A T E N T A M E N T E

**DR. HÉCTOR GRANADOS RODRÍGUEZ
PRESIDENTE DEL CONSEJO DIRECTIVO
AMOCVIES, A. C.**



Anexo: Informe de Resultados de Auditoría Externa a la Matrícula del Segundo Informe Semestral 2019.
C.c.p. Dirección General de Educación Superior Universitaria. Subsecretaría de Educación Superior, SEP, Presente.
C.c.p. Archivo.



**Asociación Mexicana de Órganos de Control y Vigilancia en
Instituciones de Educación Superior, A. C.**

**DRA. MARGARITA TERESA DE JESÚS GARCÍA GASCA
RECTORA DE LA UNIVERSIDAD AUTÓNOMA DE QUERÉTARO
P R E S E N T E:**

Con base en las disposiciones del Presupuesto de Egresos de la Federación para el Ejercicio Fiscal 2019; las consideraciones en relación a la matrícula emitidas por la SEP y su solicitud para que la AMOCVIES, A.C. auditará el Segundo informe semestral de matrícula y su variación con respecto al año anterior, El Colegio de Sonora fue designado como Auditor Externo AMOCVIES, A.C. para efectuar la auditoría a la matrícula de la Universidad Autónoma de Querétaro.

OBJETIVO

Verificar la confiabilidad de los datos reportados en los informes de matrícula del Segundo semestre en cumplimiento de las disposiciones que aplican del artículo 36, fracción III, del Presupuesto de Egresos de la Federación para el ejercicio fiscal 2019.

ALCANCES

Recibida la información de la matrícula conforme a las indicaciones y formatos determinados por la SEP, cuyo contenido es responsabilidad de la Dirección de Planeación de la Universidad Autónoma de Querétaro, se analizó de la siguiente manera.

- I. Se revisó el cálculo de la muestra de los expedientes escolares de alumnos con base en la fórmula proporcionada por AMOCVIES, A.C., la estratificación se realizó por programa educativo. El total de matrícula de la Universidad reportado en el informe DGESU-SEP es de 31,509 alumnos y la muestra que se revisó es de 96 expedientes escolares.
- II. La auditoría consistió en la confrontación de la evidencia que soporta las cifras de la matrícula reportadas en el Segundo informe semestral de matrícula con base en el esquema determinado por la AMOCVIES, A.C., comprometiéndose a presentar los resultados de dicha auditoría externa con todo profesionalismo, imparcialidad y objetividad.



Asociación Mexicana de Organos de Control y Vigilancia en Instituciones de Educación Superior, A. C.

RESULTADOS

1. Soporte de aspirantes a la Institución.

Los programas educativos de la Institución cuentan con soporte documental en formato electrónico de los aspirantes registrados en el *Informe DGESU-SEP*.

2. Análisis de duplicidad de alumnos registrados en la base de datos.

El 100% de los 31,509 alumnos no presenta duplicidad.

3. Concordancia entre las cifras del Informe DGESU-SEP y la base de datos de Servicios Escolares.

Se encontró un 100% de concordancia entre las cifras de matrícula reportada en el Informe DGESU-SEP (aspirantes, nuevo ingreso, reingreso y matrícula total) con la base de datos de la matrícula de la Dirección de Servicios Académicos de la Universidad Autónoma de Querétaro.

4. Concordancia entre las cifras del Informe DGESU-SEP y la Estadística 911.

Se encontró un 100% de concordancia entre las cifras de matrícula reportada en el Informe DGESU-SEP (aspirantes, nuevo ingreso, reingreso y matrícula total) con la estadística 911.

5. Revisión de expedientes escolares de alumnos registrados.

Los expedientes escolares de los alumnos de la muestra revisada cuentan con el 100% de los documentos señalados en la normativa correspondiente.



**Asociación Mexicana de Órganos de Control y Vigilancia en
Instituciones de Educación Superior, A. C.**

6. Resumen de matrícula.

Resumen de matrícula reportada con base en el informe DGESU-SEP y fecha de corte al 30 de septiembre de 2019.

Nivel	Matrícula de nuevo ingreso	Matrícula de reingreso	Total
Media Superior	2,960	4,583	7,543
TSUPA	31	24	55
Licenciatura	4,216	17,277	21,493
Especialidad	65	504	569
Maestría	402	1,005	1,407
Doctorado	79	363	442
Total	7,753	23,756	31,509

7. Variación de la matrícula.

Se encontró que la variación entre los indicadores de matrícula de la Universidad Autónoma de Querétaro a la fecha de corte con respecto al año anterior septiembre 2019/septiembre 2018 es por la cantidad de 1,011 alumnos, como se muestra en el cuadro siguiente:

Nivel	Matrícula total actual de acuerdo al informe DGESU-SEP de 30 de septiembre de 2019	Matrícula total del año pasado de acuerdo al Informe de auditoría externa de 28 de septiembre de 2018	Variación
Media Superior	7,543	7,426	117
TSUPA	55	40	15
Licenciatura	21,493	20,493	1,000
Especialidad	569	605	-36
Maestría	1,407	1,548	-141
Doctorado	442	386	56
Total	31,509	30,498	1,011

Porcentaje de variación global de la matrícula: 3.31%



Asociación Mexicana de Organos de Control y Vigilancia en Instituciones de Educación Superior, A. C.

CONCLUSIÓN

De acuerdo al objetivo de auditoría, se desprende que la información emitida por la Universidad Autónoma de Querétaro es razonablemente confiable, determinando un 100% de concordancia entre los datos contenidos en el Segundo informe semestral de matrícula 2019 en consideración al Artículo 36, fracción III, del Presupuesto de Egresos de la Federación 2019 y las evidencias presentadas por la Institución.

La auditoría a la matrícula de la Universidad Autónoma de Querétaro, se llevó a cabo de conformidad con las Normas de Auditoría para Atestiguar. Dichas normas exigen que cumplamos con los requisitos de ética, así como que planifiquemos y ejecutemos la auditoría con el fin de obtener una seguridad razonable sobre la información que se reportará a la SEP.

Querétaro, Querétaro, 28 de noviembre de 2019.

ATENTAMENTE


Dr. Héctor Granados Rodríguez
Presidente del Consejo Directivo de la
AMOCVIES, A. C.


Asociación Mexicana de Organos de Control y Vigilancia en
Instituciones de Educación Superior, A.C.
AMOCVIES
PRESIDENCIA


C.P. Martín Florencio Hurtado Amaya PCCA
Contralor General de El Colegio de Sonora



Variación de la Matrícula de julio-diciembre 2019 con respecto a julio-diciembre 2018.

NIVEL	Matrícula total al 28 de Septiembre 2019	Matrícula total al 28 de Septiembre 2018	Variación Absoluta	Variación Relativa (%)	Variación por Nivel Educativo
Bachillerato	7,543	7,426	117		
Media Superior	7,543	7,426	117	0.38%	1.6%
TSU/PA	55	40	15	0.05%	37.5%
Licenciatura	21,493	20,493	1,000	3.28%	4.9%
Especialidad	569	605	-36	-0.12%	-6.0%
Maestría	1,407	1,548	-141	-0.46%	-9.1%
Doctorado	442	386	56	0.18%	14.5%
Superior	23,966	23,072	894	2.93%	3.9%
TOTAL UAQ	31,509	30,498	1,011	3.31%	3.31%
Posgrado	2,418	2,539	-121	-0.40%	-4.8%

La variación del semestre julio diciembre de 2019 con respecto al semestre julio diciembre 2018 es un incremento del **3.31%**, superior al 1.75%, del año anterior, este es el séptimo año con crecimiento de la matrícula (para un acumulado de 18.8% de ese periodo), el cual representa el esfuerzo de la institución por responder al crecimiento de la población en edad de cursar educación superior en el estado. La **razón del incremento** anual del ciclo 2020-2021 se debe a un incremento de matrícula principalmente en los Programas Educativos (PE) de reciente creación, como Diseño y Comunicación Visual CU, Relaciones Internacionales CU, Ing. Industrial y de Manufactura CU, Animación Digital CU, Ing. Mecánica y Automotriz SJR y las carreras de turismo que del Campus Tequisquiapan; además de PE consolidados con alta demanda en el nivel Licenciatura como Negocios y Comercio Internacional CU, Enfermería CU, Químico Fármaco Biólogo CU, Contador Público SJR y Psicología SJR. Se observa un decremento no significativo de la matrícula de posgrado, principalmente en las maestrías de la Facultad de Derecho y de la Facultad de Contaduría y Administración, debido al carácter no gratuito de este nivel de estudios, su comportamiento responde a factores económicos del país. A nivel institucional el incremento del 3.31%

representan 1,011 estudiantes más inscritos en el mismo periodo que el del año anterior. A nivel medio superior se realizó un esfuerzo por aceptar a más estudiantes, el nuevo ingreso aumento en 7.4%, aunque en términos reales fue de 1.2%, como resultado de la disminución en el reingreso.



Dr. Javier Ávila Morales
Director de Planeación



M. en A.P. José Alejandro Ramírez Reséndiz
Secretario de la Contraloría

1 de noviembre de 2019



Resumen

Matrícula de la Universidad Autónoma de Querétaro al 30 de septiembre de 2019

Resumen						
Matrícula Total semestre julio-diciembre 2019						
Por Nivel Educativo						
Nivel	Aspirantes	Nuevo Ingreso	Reingreso	Total		
				%	Cnt	
Bachillerato	5,733	2,960	4,583	23.9%	7,543	
Medio Superior	5,733	2,960	4,583	23.9%	7,543	
TSU/PA	40	31	24	0.2%	55	
Licenciatura	14,045	4,216	17,277	68.2%	21,493	
Especialidad	nd	65	504	1.8%	569	
Maestría	nd	402	1,005	4.5%	1,407	
Doctorado	nd	79	363	1.4%	442	
Superior	14,085	4,793	19,173	76.1%	23,966	
Resumen por Nivel	Aspirantes	Nuevo Ingreso	Reingreso	Total		
Bachillerato	5,733	2,960	4,583	23.9%	7,543	
TSU/PA/Licenciatura	14,085	4,247	17,301	68.4%	21,548	
Posgrado	nd	546	1,872	7.7%	2,418	
TOTAL UAQ	19,818	7,753	23,756	100.0%	31,509	

n.d. no disponible
Nota: Información al 30 de septiembre de 2019


Dr. Javier Ávila Morales
Director de Planeación


M. en A.P. José Alejandro Ramírez Reséndiz
Secretario de la Contraloría

1 de noviembre de 2019



NOMBRE DE LA INSTITUCIÓN: UNIVERSIDAD AUTÓNOMA DE QUERÉTARO

FECHA DE CAPTURA: 30 de septiembre de 2019

Informe del Semestre:	
1°	2°
15-jul-19	15-dic-19

Informe del Trimestre:			
1°	2°	3°	4°
15-abr-19	15-jul-19	15-oct-19	15-ene-20

MODALIDAD: ESCOLARIZADA

NIVEL MEDIO SUPERIOR							MATRÍCULA											
NIVEL	NIV	PLANTEL	MUNICIPIO	FAC	CAMPUS	ASPIRANTES	NUEVO INGRESO			REINGRESO			MATRICULA TOTAL					
							H	M	Total	H	M	Total	H	M	Total			
MEDIO SUPERIOR							H	M	Total	H	M	Total	H	M	Total	H	M	Total
Escuela de Bachilleres de la UAQ	B	Plantel Norte	Querétaro	BAC	PNOR	861	1,190	2,051	433	512	945	672	918	1,590	1,105	1,430	2,535	
Escuela de Bachilleres de la UAQ	B	Plantel Sur	Querétaro	BAC	PSUR	680	941	1,621	350	461	811	550	721	1,271	900	1,182	2,082	
Escuela de Bachilleres de la UAQ	B	Plantel Bicentenario	Querétaro	BAC	PBIC	169	243	412	96	160	256	153	232	385	249	392	641	
Escuela de Bachilleres de la UAQ	B	Plantel San Juan del Rio	San Juan del Rio	BAC	SJR	394	558	952	139	154	293	238	279	517	377	433	810	
Escuela de Bachilleres de la UAQ	B	Plantel Colón	Colon	BAC	PCOL	43	71	114	32	57	89	70	112	182	102	169	271	
Escuela de Bachilleres de la UAQ	B	Plantel Pedro Escobedo	Pedro Escobedo	BAC	PPES	76	122	198	39	59	98	60	115	175	99	174	273	
Escuela de Bachilleres de la UAQ	B	Plantel Concá	Arroyo Seco	BAC	PARY	10	26	36	8	20	28	15	18	33	23	38	61	
Escuela de Bachilleres de la UAQ	B	Plantel Amazcala	El Marqués	BAC	AMZ	37	69	106	29	53	82	36	33	69	65	86	151	
Escuela de Bachilleres de la UAQ	B	Plantel Jalpan	Jalpan de Serra	BAC	PJAL	43	60	103	33	48	81	17	24	41	50	72	122	
Escuela de Bachilleres de la UAQ	B	Plantel Amealco	Amealco	BAC	PAM	52	88	140	34	63	97	0	0	0	34	63	97	
TOTAL DE NIVEL MEDIO SUPERIOR							2,365	3,368	5,733	1,193	1,587	2,780	1,811	2,452	4,263	3,004	4,039	7,043

Id-Control

1
2
3
4
5
6
7
8
9
10

NOMBRE DEL CAMPUS: AEROPUERTO							MATRÍCULA											
NIVEL		ESCUELA / FACULTAD / CENTRO / DES	MUNICIPIO	FAC	CAMPUS	ASPIRANTES	NUEVO INGRESO			REINGRESO			MATRICULA TOTAL					
							H	M	Total	H	M	Total	H	M	Total			
TSU/PA							H	M	Total	H	M	Total	H	M	Total	H	M	Total
Profesional Asociado en la Enseñanza de Lenguas	T	Facultad de Lenguas y Letras	Querétaro	FLL	AER	1	5	6	1	5	6	0	5	5	1	10	11	
TOTAL							1	5	6	1	5	6	0	5	5	1	10	11

11

LICENCIATURA							H	M	Total	H	M	Total	H	M	Total	H	M	Total
Licenciatura en Geografía Ambiental	L	Facultad de Ciencias Naturales	Querétaro	FCN	AER	7	18	25	5	12	17	10	29	39	15	41	56	
Licenciatura en Microbiología	L	Facultad de Ciencias Naturales	Querétaro	FCN	AER	13	32	45	9	16	25	35	65	100	44	81	125	
Licenciatura en Ciencias de la Seguridad	L	Facultad de Derecho	Querétaro	FDE	AER	6	10	16	5	10	15	25	26	51	30	36	66	
Licenciatura en Desarrollo Humano para la Sustentabilidad	L	Facultad de Filosofía	Querétaro	FFI	AER	2	11	13	1	11	12	14	37	51	15	48	63	
Licenciatura en Gastronomía	L	Facultad de Filosofía	Querétaro	FFI	AER	30	51	81	19	31	50	77	86	163	96	117	213	
Ingeniería Biomedica	L	Facultad de Ingeniería	Querétaro	FIN	AER	108	107	215	21	23	44	113	111	224	134	134	268	
Ingeniería en Nanotecnología	L	Facultad de Ingeniería	Querétaro	FIN	AER	108	49	157	27	10	37	117	55	172	144	65	209	
Ingeniería Física	L	Facultad de Ingeniería	Querétaro	FIN	AER	88	35	123	43	13	56	84	40	124	127	53	180	
Licenciatura en Innovación y Gestión Educativa	L	Facultad de Psicología	Querétaro	FPS	AER	0	27	27	0	21	21	7	40	47	7	61	68	
Licenciatura en Estudios Literarios	L	Facultad de Lenguas y Letras	Querétaro	FLL	AER	11	31	42	9	26	35	35	51	86	44	77	121	
Licenciatura en Lenguas Modernas en Español	L	Facultad de Lenguas y Letras	Querétaro	FLL	AER	7	38	45	6	34	40	16	56	72	22	90	112	
Licenciatura en Lenguas Modernas en Francés	L	Facultad de Lenguas y Letras	Querétaro	FLL	AER	5	16	21	5	14	19	13	26	39	18	40	58	
Licenciatura en Lenguas Modernas en Inglés	L	Facultad de Lenguas y Letras	Querétaro	FLL	AER	21	59	80	19	50	69	55	147	202	74	197	271	
TOTAL							406	484	890	169	271	440	601	769	1370	770	1040	1810

12
13
14
15
16
17
18
19
20
21
22
23
24



NOMBRE DE LA INSTITUCIÓN: UNIVERSIDAD AUTÓNOMA DE QUERÉTARO

FECHA DE CAPTURA: 30 de septiembre de 2019

Informe del Semestre:		
1°	2°	
15-jul-19	15-dic-19	

Informe del Trimestre:			
1°	2°	3°	4°
15-abr-19	15-jul-19	15-oct-19	15-ene-20

MAESTRÍA						H	M	Total	H	M	Total	H	M	Total	H	M	Total
Maestría en Gestión Integrada de Cuentas	M	Facultad de Ciencias Naturales	Querétaro	FCN	AER	0	0	0	3	3	6	5	4	9	8	7	15
Maestría en Ciencias (Nanotecnología)	M	Facultad de Ingeniería	Querétaro	FIN	AER	0	0	0	0	1	1	5	3	8	5	4	9
Maestría en Ciencias en Inteligencia Artificial	M	Facultad de Ingeniería	Querétaro	FIN	AER	0	0	0	8	1	9	14	4	18	22	5	27
Maestría en Enseñanza de Estudios Literarios	M	Facultad de Lenguas y Letras	Querétaro	FLL	AER	0	0	0	0	0	0	4	8	12	4	8	12
Maestría en Lingüística	M	Facultad de Lenguas y Letras	Querétaro	FLL	AER	0	0	0	0	0	0	5	13	18	5	13	18
Maestría en Enseñanza de Lenguas y Cultura	M	Facultad de Lenguas y Letras	Querétaro	FLL	AER	0	0	0	0	0	0	1	4	5	1	4	5
Maestría en Estudios Multidisciplinarios Sobre el Trabajo	M	Facultad de Psicología	Querétaro	FPS	AER	0	0	0	0	0	0	3	6	9	3	6	9
Maestría en Ciencia y Tecnología Ambiental	M	Facultad de Química	Querétaro	FQU	AER	0	0	0	2	7	9	3	5	8	5	12	17
Maestría en Creación Educativa	M	Secretaría Académica	Querétaro	SA	AER	0	0	0	0	0	0	6	11	17	6	11	17
TOTAL						0	0	0	13	12	25	46	58	104	59	70	129

DOCTORADO						H	M	Total	H	M	Total	H	M	Total	H	M	Total
Doctorado en Lingüística	D	Facultad de Lenguas y Letras	Querétaro	FLL	AER	0	0	0	1	11	12	3	3	6	4	14	18
Doctorado en Estudios Multidisciplinarios Sobre el Trabajo	D	Facultad de Psicología	Querétaro	FPS	AER	0	0	0	0	0	0	9	9	18	9	9	18
TOTAL						0	0	0	1	11	12	12	12	24	13	23	36
TOTAL DEL CAMPUS AEROPUERTO						407	489	896	184	299	483	659	844	1503	843	1143	1986

NOMBRE DEL CAMPUS: AMAZCALA						MATRÍCULA												
NIVEL		ESCUELA / FACULTAD / CENTRO / DES	MUNICIPIO	FAC	CAMPUS	ASPIRANTES			NUEVO INGRESO			REINGRESO			MATRICULA TOTAL			
						H	M	Total	H	M	Total	H	M	Total	H	M	Total	
LICENCIATURA																		
Ingeniería Agroindustrial	L	Facultad de Ingeniería	El Marqués	FIN	AMZ	26	15	41	4	1	5	35	29	64	39	30	69	
TOTAL						26	15	41	4	1	5	35	29	64	39	30	69	

NIVEL		ESCUELA / FACULTAD / CENTRO / DES	MUNICIPIO	FAC	CAMPUS	ASPIRANTES			NUEVO INGRESO			REINGRESO			MATRICULA TOTAL		
						H	M	Total	H	M	Total	H	M	Total	H	M	Total
MAESTRIA																	
Maestría en Ciencias (Ingeniería en Biosistemas)	M	Facultad de Ingeniería	El Marqués	FIN	AMZ	0	0	0	1	3	4	5	7	12	6	10	16
TOTAL						0	0	0	1	3	4	5	7	12	6	10	16

NIVEL		ESCUELA / FACULTAD / CENTRO / DES	MUNICIPIO	FAC	CAMPUS	ASPIRANTES			NUEVO INGRESO			REINGRESO			MATRICULA TOTAL		
						H	M	Total	H	M	Total	H	M	Total	H	M	Total
DOCTORADO																	
Doctorado en Ingeniería de Biosistemas	D	Facultad de Ingeniería	El Marqués	FIN	AMZ	0	0	0	2	6	8	11	14	25	13	20	33
TOTAL						0	0	0	2	6	8	11	14	25	13	20	33
TOTAL DEL CAMPUS AMAZCALA						26	15	41	7	10	17	51	50	101	58	60	118



NOMBRE DE LA INSTITUCIÓN: UNIVERSIDAD AUTÓNOMA DE QUERÉTARO

FECHA DE CAPTURA: 30 de septiembre de 2019

Informe del Semestre:	
1°	2°
15-jul-19	15-dic-19

Informe del Trimestre:			
1°	2°	3°	4°
15-abr-19	15-jul-19	15-oct-19	15-ene-20

NOMBRE DEL CAMPUS: AMEALCO						MATRÍCULA											
NIVEL		ESCUELA / FACULTAD / CENTRO / DES	MUNICIPIO	FAC	CAMPUS	ASPIRANTES			NUEVO INGRESO			REINGRESO			MATRICULA TOTAL		
						H	M	Total	H	M	Total	H	M	Total	H	M	Total
LICENCIATURA						H	M	Total	H	M	Total	H	M	Total	H	M	Total
Contador Público	L	Facultad de Contaduría y Administración	Amealco	FCA	AME	9	9	18	7	9	16	15	45	60	22	54	76
Licenciatura en Administración	L	Facultad de Contaduría y Administración	Amealco	FCA	AME	9	17	26	6	13	19	13	34	47	19	47	66
Licenciatura en Desarrollo Local	L	Facultad de Ciencias Políticas y Sociales	Amealco	FCP	AME	2	8	10	2	8	10	4	15	19	6	23	29
Licenciatura en Derecho	L	Facultad de Derecho	Amealco	FDE	AME	13	25	38	10	16	26	19	48	67	29	64	93
Ingeniería Agroindustrial	L	Facultad de Ingeniería	Amealco	FIN	AME	10	8	18	0	0	0	11	13	24	11	13	24
TOTAL						43	67	110	25	46	71	62	155	217	87	201	288
TOTAL DEL CAMPUS AMEALCO						43	67	110	25	46	71	62	155	217	87	201	288

NOMBRE DEL CAMPUS: CADEREYTA						MATRÍCULA											
NIVEL		ESCUELA / FACULTAD / CENTRO / DES	MUNICIPIO	FAC	CAMPUS	ASPIRANTES			NUEVO INGRESO			REINGRESO			MATRICULA TOTAL		
						H	M	Total	H	M	Total	H	M	Total	H	M	Total
LICENCIATURA						H	M	Total	H	M	Total	H	M	Total	H	M	Total
Contador Público	L	Facultad de Contaduría y Administración	Cadereyta	FCA	CAD	21	44	65	19	33	52	41	65	106	60	98	158
Licenciatura en Administración	L	Facultad de Contaduría y Administración	Cadereyta	FCA	CAD	18	41	59	11	28	39	41	72	113	52	100	152
Licenciatura en Gestión Pública y Gobierno	L	Facultad de Ciencias Políticas y Sociales	Cadereyta	FCP	CAD	11	7	18	11	5	16	21	20	41	32	25	57
Licenciatura en Derecho	L	Facultad de Derecho	Cadereyta	FDE	CAD	22	52	74	10	20	30	47	85	132	57	105	162
TOTAL						72	144	216	51	86	137	150	242	392	201	328	529
TOTAL DEL CAMPUS CADEREYTA						72	144	216	51	86	137	150	242	392	201	328	529

Nota:(1) PE sin nuevo ingreso.

NOMBRE DEL CAMPUS: CONCÁ						MATRÍCULA											
NIVEL		ESCUELA / FACULTAD / CENTRO / DES	MUNICIPIO	FAC	CAMPUS	ASPIRANTES			NUEVO INGRESO			REINGRESO			MATRICULA TOTAL		
						H	M	Total	H	M	Total	H	M	Total	H	M	Total
LICENCIATURA						H	M	Total	H	M	Total	H	M	Total	H	M	Total
Licenciatura en Producción Agropecuaria Sustentable	L	Facultad de Ciencias Naturales	Arroyo Seco	FCN	ARY	33	27	60	0	0	0	24	23	47	24	23	47
Ingeniería Agroindustrial	L	Facultad de Ingeniería	Arroyo Seco	FIN	ARY	6	2	8	0	0	0	13	8	21	13	8	21
TOTAL						39	29	68	0	0	0	37	31	68	37	31	68
TOTAL DEL CAMPUS CONCÁ						39	29	68	0	0	0	37	31	68	37	31	68

NOMBRE DEL CAMPUS: LA CAPILLA						MATRÍCULA											
NIVEL		ESCUELA / FACULTAD / CENTRO / DES	MUNICIPIO	FAC	CAMPUS	ASPIRANTES			NUEVO INGRESO			REINGRESO			MATRICULA TOTAL		
						H	M	Total	H	M	Total	H	M	Total	H	M	Total
TSU/PA						H	M	Total	H	M	Total	H	M	Total	H	M	Total
Técnico Superior Universitario en Atención Médica Prehospitalaria	T	Facultad de Medicina	Querétaro	FME	CAP	9	10	19	7	6	13	4	2	6	11	8	19
Técnico Superior Universitario en Prótesis Dental	T	Facultad de Medicina	Querétaro	FME	CAP	8	7	15	6	6	12	6	7	13	12	13	25
TOTAL						17	17	34	13	12	25	10	9	19	23	21	44



NOMBRE DE LA INSTITUCIÓN: UNIVERSIDAD AUTÓNOMA DE QUERÉTARO

FECHA DE CAPTURA: 30 de septiembre de 2019

Informe del Semestre:		
1°	2°	
15-jul-19	15-dic-19	

Informe del Trimestre:			
1°	2°	3°	4°
15-abr-19	15-jul-19	15-oct-19	15-ene-20

LICENCIATURA						H	M	Total	H	M	Total	H	M	Total	H	M	Total
Licenciatura en Anestesiología	L	Facultad de Medicina	Querétaro	FME	CAP	86	358	444	8	23	31	47	211	258	55	234	289
Licenciatura en Optometría	L	Facultad de Medicina	Querétaro	FME	CAP	8	20	28	6	12	18	24	38	62	30	50	80
Médico General	L	Facultad de Medicina	Querétaro	FME	CAP	708	1497	2205	26	36	62	289	321	610	315	357	672
TOTAL						802	1875	2677	40	71	111	360	570	930	400	641	1041

ESPECIALIDAD						H	M	Total	H	M	Total	H	M	Total	H	M	Total
Especialidad en Anestesiología	E	Facultad de Medicina	Querétaro	FME	CAP	0	0	0	0	0	0	7	13	20	7	13	20
Especialidad en Cirugía General	E	Facultad de Medicina	Querétaro	FME	CAP	0	0	0	0	0	0	15	4	19	15	4	19
Especialidad en Endodoncia	E	Facultad de Medicina	Querétaro	FME	CAP	0	0	0	0	0	0	2	19	21	2	19	21
Especialidad en Geriátrica	E	Facultad de Medicina	Querétaro	FME	CAP	0	0	0	0	0	0	10	11	21	10	11	21
Especialidad en Ginecología y Obstetricia	E	Facultad de Medicina	Querétaro	FME	CAP	0	0	0	0	0	0	10	12	22	10	12	22
Especialidad en Medicina Familiar	E	Facultad de Medicina	Querétaro	FME	CAP	0	0	0	0	0	0	41	85	126	41	85	126
Especialidad en Medicina Interna	E	Facultad de Medicina	Querétaro	FME	CAP	0	0	0	0	0	0	13	14	27	13	14	27
Especialidad en Odontopediatría	E	Facultad de Medicina	Querétaro	FME	CAP	0	0	0	0	0	0	2	20	22	2	20	22
Especialidad en Ortodoncia	E	Facultad de Medicina	Querétaro	FME	CAP	0	0	0	0	0	0	7	15	22	7	15	22
Especialidad en Pediatría Médica	E	Facultad de Medicina	Querétaro	FME	CAP	0	0	0	0	0	0	4	17	21	4	17	21
Especialidad en Rehabilitación Bucal	E	Facultad de Medicina	Querétaro	FME	CAP	0	0	0	0	0	0	8	11	19	8	11	19
Especialidad en Rinología y Cirugía Plástica Facial	E	Facultad de Medicina	Querétaro	FME	CAP	0	0	0	0	0	0	4	1	5	4	1	5
Especialidad en Traumatología y Ortopedia	E	Facultad de Medicina	Querétaro	FME	CAP	0	0	0	0	0	0	8	1	9	8	1	9
Especialidad en Urgencias Médico Quirúrgicas	E	Facultad de Medicina	Querétaro	FME	CAP	0	0	0	0	0	0	24	22	46	24	22	46
Especialidad Médica y Quirúrgica de los Padecimientos de la Columna Vertebral	E	Facultad de Medicina	Querétaro	FME	CAP	0	0	0	0	0	0	5	0	5	5	0	5
TOTAL						0	0	0	0	0	0	160	245	405	160	245	405

MAESTRÍA						H	M	Total	H	M	Total	H	M	Total	H	M	Total
Maestría en Ciencias en Biomedicina	M	Facultad de Medicina	Querétaro	FME	CAP	0	0	0	2	3	5	2	3	5	4	6	10
Maestría en Ciencias en Neurometabolismo	M	Facultad de Medicina	Querétaro	FME	CAP	0	0	0	0	5	5	3	6	9	3	11	14
Maestría en Emergencias y Desastres	M	Facultad de Medicina	Querétaro	FME	CAP	0	0	0	0	0	0	3	1	4	3	1	4
Maestría en Investigación Médica	M	Facultad de Medicina	Querétaro	FME	CAP	0	0	0	5	5	10	2	2	4	7	7	14
TOTAL						0	0	0	7	13	20	10	12	22	17	25	42

DOCTORADO						H	M	Total	H	M	Total	H	M	Total	H	M	Total
Doctorado en Ciencias en Biomedicina	D	Facultad de Medicina	Querétaro	FME	CAP	0	0	0	0	0	0	3	12	15	3	12	15
TOTAL						0	0	0	0	0	0	3	12	15	3	12	15
TOTAL DEL CAMPUS LA CAPILLA						819	1,892	2,711	60	96	156	543	848	1,391	603	944	1,547

NOMBRE DEL CAMPUS: CORREGIDORA						MATRÍCULA											
NIVEL		ESCUELA / FACULTAD / CENTRO / DES	MUNICIPIO	FAC	CAMPUS	ASPIRANTES			NUEVO INGRESO			REINGRESO			MATRICULA TOTAL		
						H	M	Total	H	M	Total	H	M	Total	H	M	Total
Licenciatura en Educación Física y Ciencias del Deporte	L	Facultad de Enfermería	Corregidora	FEN	COR	127	68	195	48	20	68	181	44	225	229	64	293
Licenciatura en Fisioterapia	L	Facultad de Enfermería	Corregidora	FEN	COR	101	283	384	12	36	48	89	217	306	101	253	354
TOTAL						228	351	579	60	56	116	270	261	531	330	317	647
TOTAL DEL CAMPUS CORREGIDORA						228	351	579	60	56	116	270	261	531	330	317	647



NOMBRE DE LA INSTITUCIÓN: UNIVERSIDAD AUTÓNOMA DE QUERÉTARO

FECHA DE CAPTURA: 30 de septiembre de 2019

Informe del Semestre:	
1°	2°
15-jul-19	15-dic-19

Informe del Trimestre:			
1°	2°	3°	4°
15-abr-19	15-jul-19	15-oct-19	15-ene-20

NOMBRE DEL CAMPUS: CENTRO UNIVERSITARIO						MATRÍCULA											
NIVEL		ESCUELA / FACULTAD / CENTRO / DES	MUNICIPIO	FAC	CAMPUS	ASPIRANTES			NUEVO INGRESO			REINGRESO			MATRICULA TOTAL		
						H	M	Total	H	M	Total	H	M	Total	H	M	Total
LICENCIATURA																	
Licenciatura en Actuación	L	Facultad de Bellas Artes	Querétaro	FBA	CU	19	39	58	13	28	41	24	29	53	37	57	94
Licenciatura en Arte Danzario	L	Facultad de Bellas Artes	Querétaro	FBA	CU	8	22	30	6	18	24	19	45	64	25	63	88
Licenciatura en Artes Escénicas	L	Facultad de Bellas Artes	Querétaro	FBA	CU	0	0	0	0	0	0	3	5	8	3	5	8
Licenciatura en Artes Visuales	L	Facultad de Bellas Artes	Querétaro	FBA	CU	23	66	89	10	30	40	108	165	273	118	195	313
Licenciatura en Danza Folklórica Mexicana	L	Facultad de Bellas Artes	Querétaro	FBA	CU	7	16	23	6	13	19	7	22	29	13	35	48
Licenciatura en Diseño y Comunicación Visual	L	Facultad de Bellas Artes	Querétaro	FBA	CU	35	97	132	12	33	45	68	144	212	80	177	257
Licenciatura en Docencia del Arte	L	Facultad de Bellas Artes	Querétaro	FBA	CU	8	3	11	7	3	10	23	17	40	30	20	50
Licenciatura en Música	L	Facultad de Bellas Artes	Querétaro	FBA	CU	16	12	28	16	10	26	65	35	100	81	45	126
Licenciatura en Música Popular Contemporánea	L	Facultad de Bellas Artes	Querétaro	FBA	CU	25	8	33	19	5	24	47	9	56	66	14	80
Licenciatura en Restauración de Bienes Muebles	L	Facultad de Bellas Artes	Querétaro	FBA	CU	0	0	0	0	0	0	5	27	32	5	27	32
Licenciatura en Composición Musical para Medios Audiovisuales y Escénicos	L	Facultad de Bellas Artes	Querétaro	FBA	CU	15	5	20	14	6	20	10	1	11	24	7	31
Licenciatura en Actuaría	L	Facultad de Contaduría y Administración	Querétaro	FCA	CU	61	46	107	28	25	53	63	40	103	91	65	156
Contador Público	L	Facultad de Contaduría y Administración	Querétaro	FCA	CU	140	170	310	78	75	153	371	455	826	449	530	979
Licenciatura en Administración	L	Facultad de Contaduría y Administración	Querétaro	FCA	CU	92	133	225	51	56	107	277	413	690	328	469	797
Licenciatura en Administración Financiera	L	Facultad de Contaduría y Administración	Querétaro	FCA	CU	113	76	189	39	18	57	114	70	184	153	88	241
Licenciatura en Economía Empresarial	L	Facultad de Contaduría y Administración	Querétaro	FCA	CU	52	36	88	33	19	52	98	71	169	131	90	221
Licenciatura en Gestión y Desarrollo de Empresas Sociales	L	Facultad de Contaduría y Administración	Querétaro	FCA	CU	10	20	30	8	16	24	28	41	69	36	57	93
Licenciatura en Negocios Turísticos	L	Facultad de Contaduría y Administración	Querétaro	FCA	CU	14	70	84	4	46	50	31	100	131	35	146	181
Licenciatura en Negocios y Comercio Internacional	L	Facultad de Contaduría y Administración	Querétaro	FCA	CU	206	388	594	59	96	155	330	500	830	389	596	985
Licenciatura en Ciencias Políticas y Administración Pública	L	Facultad de Ciencias Políticas y Sociales	Querétaro	FCP	CU	48	41	89	31	16	47	66	54	120	97	70	167
Licenciatura en Comunicación y Periodismo	L	Facultad de Ciencias Políticas y Sociales	Querétaro	FCP	CU	102	119	221	29	27	56	81	83	164	110	110	220
Licenciatura en Estudios Socioterritoriales (1)	L	Facultad de Ciencias Políticas y Sociales	Querétaro	FCP	CU	0	0	0	0	0	0	6	12	18	6	12	18
Licenciatura en Relaciones Internacionales	L	Facultad de Ciencias Políticas y Sociales	Querétaro	FCP	CU	46	160	206	12	37	49	20	57	77	32	94	126
Licenciatura en Sociología	L	Facultad de Ciencias Políticas y Sociales	Querétaro	FCP	CU	9	14	23	8	9	17	23	42	65	31	51	82
Licenciatura en Criminología	L	Facultad de Derecho	Querétaro	FDE	CU	11	86	97	10	58	68	64	192	256	74	250	324
Licenciatura en Derecho	L	Facultad de Derecho	Querétaro	FDE	CU	315	474	789	157	173	330	806	954	1760	963	1127	2090
Licenciatura en Enfermería	L	Facultad de Enfermería	Querétaro	FEN	CU	52	255	307	19	71	90	69	348	417	88	419	507
Licenciatura en Arquitectura	L	Facultad de Ingeniería	Querétaro	FIN	CU	251	211	462	21	27	48	176	174	350	197	201	398
Ingeniería Civil	L	Facultad de Ingeniería	Querétaro	FIN	CU	293	106	399	56	19	75	321	98	419	377	117	494
Ingeniería en Automatización	L	Facultad de Ingeniería	Querétaro	FIN	CU	165	42	207	38	9	47	245	56	301	283	65	348
Ingeniería Industrial y de Manufactura	L	Facultad de Ingeniería	Querétaro	FIN	CU	146	69	215	21	10	31	125	73	198	146	83	229
Licenciatura en Diseño Industrial	L	Facultad de Ingeniería	Querétaro	FIN	CU	77	118	195	8	11	19	54	101	155	62	112	174
Licenciatura en Matemáticas Aplicadas	L	Facultad de Ingeniería	Querétaro	FIN	CU	17	24	41	7	9	16	30	22	52	37	31	68
Licenciatura en Animación Digital y Medios Interactivos	L	Facultad de Ingeniería	Querétaro	FIN	CU	116	74	190	19	7	26	17	3	20	36	10	46
Licenciatura en Psicología	L	Facultad de Psicología	Querétaro	FPS	CU	56	238	294	36	144	180	126	464	590	162	608	770
Ingeniería Agroquímica	L	Facultad de Química	Querétaro	FQU	CU	12	14	26	7	4	11	18	14	32	25	18	43
Ingeniería en Biotecnología	L	Facultad de Química	Querétaro	FQU	CU	114	186	300	28	37	65	54	90	144	82	127	209
Ingeniería Química Ambiental	L	Facultad de Química	Querétaro	FQU	CU	21	24	45	10	9	19	26	29	55	36	38	74



NOMBRE DE LA INSTITUCIÓN: UNIVERSIDAD AUTÓNOMA DE QUERÉTARO

FECHA DE CAPTURA: 30 de septiembre de 2019

Informe del Semestre:	
1°	2°
15-jul-19	15-dic-19

Informe del Trimestre:			
1°	2°	3°	4°
15-abr-19	15-jul-19	15-oct-19	15-ene-20

Programa	L	Facultad	Ciudad	CU	15-jul-19	15-dic-19	15-abr-19	15-jul-19	15-oct-19	15-ene-20	TOTAL						
Ingeniería Químico en Alimentos	L	Facultad de Química	Querétaro	FQU	CU	44	48	92	13	25	38	32	81	113	45	106	151
Ingeniería Químico en Materiales	L	Facultad de Química	Querétaro	FQU	CU	44	48	92	29	11	40	74	38	112	103	49	152
Químico Farmacéutico Biólogo	L	Facultad de Química	Querétaro	FQU	CU	143	312	455	26	48	74	87	171	258	113	219	332
TOTAL					2,926	3,870	6,796	988	1,258	2,246	4,211	5,345	9,556	5,199	6,603	11,802	

Notas: (1) PE que ya no tiene nuevo ingreso, (2) La matrícula y aspirantes del Tronco Común de Química se distribuyeron de forma proporcional en las carreras que puede elegir (ver procedimiento de elaboración del Informe SEP de Matrícula)

ESPECIALIDAD						H	M	Total	H	M	Total	H	M	Total	H	M	Total
Especialidad en Comunicación Política	E	Facultad de Ciencias Políticas y Sociales	Querétaro	FCP	CU	0	0	0	0	0	0	5	4	9	5	4	9
Especialidad en Familias y Prevención de la Violencia	E	Facultad de Ciencias Políticas y Sociales	Querétaro	FCP	CU	0	0	0	3	11	14	0	0	0	3	11	14
Especialidad en Derecho Corporativo	E	Facultad de Derecho	Querétaro	FDE	CU	0	0	0	0	0	0	5	6	11	5	6	11
Especialidad en Derecho del Trabajo	E	Facultad de Derecho	Querétaro	FDE	CU	0	0	0	0	0	0	2	1	3	2	1	3
Especialidad en Derecho Familiar, Civil y Mercantil	E	Facultad de Derecho	Querétaro	FDE	CU	0	0	0	0	0	0	4	8	12	4	8	12
Especialidad en Derecho Fiscal	E	Facultad de Derecho	Querétaro	FDE	CU	0	0	0	0	0	0	4	1	5	4	1	5
Especialidad en Derecho Notarial	E	Facultad de Derecho	Querétaro	FDE	CU	0	0	0	0	0	0	15	9	24	15	9	24
Especialidad en Justicia Constitucional y Amparo	E	Facultad de Derecho	Querétaro	FDE	CU	0	0	0	0	0	0	6	3	9	6	3	9
Especialidad en Proceso Penal Acusatorio	E	Facultad de Derecho	Querétaro	FDE	CU	0	0	0	0	0	0	4	3	7	4	3	7
Especialidad en Salud Pública	E	Facultad de Enfermería	Querétaro	FEN	CU	0	0	0	0	0	0	1	7	8	1	7	8
Especialidad en Administración y Gestión de los Servicios de Enfermería	E	Facultad de Enfermería	Querétaro	FEN	CU	0	0	0	0	0	0	0	8	8	0	8	8
Especialidad en Enseñanza y Aprendizajes Escolares	E	Facultad de Psicología	Querétaro	FPS	CU	0	0	0	0	0	0	0	2	2	0	2	2
Especialidad en Bioquímica Clínica	E	Facultad de Química	Querétaro	FQU	CU	0	0	0	5	12	17	0	0	0	5	12	17
Especialidad en Inocuidad De Alimentos	E	Facultad de Química	Querétaro	FQU	CU	0	0	0	3	2	5	0	1	1	3	3	6
TOTAL					0	0	0	11	25	36	46	53	99	57	78	135	

MAESTRÍA						H	M	Total	H	M	Total	H	M	Total	H	M	Total
Maestría en Arte para la Educación	M	Facultad de Bellas Artes	Querétaro	FBA	CU	0	0	0	1	8	9	0	0	0	1	8	9
Maestría en Arte Contemporáneo y Cultura Visual	M	Facultad de Bellas Artes	Querétaro	FBA	CU	0	0	0	0	0	0	4	7	11	4	7	11
Maestría en Dirección y Gestión de Proyectos Artísticos y Culturales	M	Facultad de Bellas Artes	Querétaro	FBA	CU	0	0	0	0	0	0	9	12	21	9	12	21
Maestría en Diseño y Comunicación Hipermedial	M	Facultad de Bellas Artes	Querétaro	FBA	CU	0	0	0	0	0	0	4	5	9	4	5	9
Maestría en Estudios de Género	M	Facultad de Bellas Artes	Querétaro	FBA	CU	0	0	0	4	11	15	0	0	0	4	11	15
Maestría en Administración	M	Facultad de Contaduría y Administración	Querétaro	FCA	CU	0	0	0	19	21	40	129	140	269	148	161	309
Maestría en Ciencias Económico Administrativas	M	Facultad de Contaduría y Administración	Querétaro	FCA	CU	0	0	0	0	0	0	2	3	5	2	3	5
Maestría en Gestión de la Tecnología	M	Facultad de Contaduría y Administración	Querétaro	FCA	CU	0	0	0	0	0	0	5	2	7	5	2	7
Maestría en Gestión e Innovación Pública	M	Facultad de Contaduría y Administración	Querétaro	FCA	CU	0	0	0	0	0	0	13	10	23	13	10	23
Maestría en Impuestos	M	Facultad de Contaduría y Administración	Querétaro	FCA	CU	0	0	0	11	8	19	29	26	55	40	34	74
Maestría en Ciencias Sociales	M	Facultad de Ciencias Políticas y Sociales	Querétaro	FCP	CU	0	0	0	0	0	0	3	12	15	3	12	15
Maestría en Comunicación y Cultura Digital	M	Facultad de Ciencias Políticas y Sociales	Querétaro	FCP	CU	0	0	0	4	10	14	0	0	0	4	10	14
Maestría en Administración Pública, Estatal y Municipal	M	Facultad de Derecho	Querétaro	FDE	CU	0	0	0	4	7	11	8	11	19	12	18	30
Maestría en Ciencias Jurídicas	M	Facultad de Derecho	Querétaro	FDE	CU	0	0	0	0	0	0	10	3	13	10	3	13
Maestría en Derecho	M	Facultad de Derecho	Querétaro	FDE	CU	0	0	0	0	0	0	5	2	7	5	2	7
Maestría en Derechos Humanos	M	Facultad de Derecho	Querétaro	FDE	CU	0	0	0	5	2	7	1	5	6	6	7	13
Maestría en Ética Aplicada y Bioética	M	Facultad de Derecho	Querétaro	FDE	CU	0	0	0	0	0	0	2	8	10	2	8	10
Maestría en Criminología, Procesos Culturales y Estrategias de Intervención	M	Facultad de Derecho	Querétaro	FDE	CU	0	0	0	0	0	0	3	0	3	3	0	3
Maestría en Retórica, Argumentación Jurídica y Litigación Oral	M	Facultad de Derecho	Querétaro	FDE	CU	0	0	0	2	6	8	4	1	5	6	7	13



NOMBRE DE LA INSTITUCIÓN: UNIVERSIDAD AUTÓNOMA DE QUERÉTARO

FECHA DE CAPTURA: 30 de septiembre de 2019

Informe del Semestre:		
1°	2°	
15-jul-19	15-dic-19	

Informe del Trimestre:			
1°	2°	3°	4°
15-abr-19	15-jul-19	15-oct-19	15-ene-20

Programa	Modalidad	Facultad	Municipio	FAC	CAMPUS	Informe del Semestre			Informe del Trimestre				TOTAL				
						1°	2°		1°	2°	3°	4°	H	M	Total		
Maestría en Ciencias de la Rehabilitación en el Movimiento Humano	M	Facultad de Enfermería	Querétaro	FEN	CU	0	0	0	4	3	7	0	0	0	4	3	7
Maestría en Arquitectura	M	Facultad de Ingeniería	Querétaro	FIN	CU	0	0	0	4	2	6	14	12	26	18	14	32
Maestría en Ciencias	M	Facultad de Ingeniería	Querétaro	FIN	CU	0	0	0	19	4	23	39	20	59	58	24	82
Maestría en Didáctica de las Matemáticas y de las Ciencias	M	Facultad de Ingeniería	Querétaro	FIN	CU	0	0	0	1	2	3	1	4	5	2	6	8
Maestría en Diseño e Innovación	M	Facultad de Ingeniería	Querétaro	FIN	CU	0	0	0	5	7	12	5	9	14	10	16	26
Maestría en Ingeniería de Calidad y Productividad	M	Facultad de Ingeniería	Querétaro	FIN	CU	0	0	0	0	3	3	7	2	9	7	5	12
Maestría en Ingeniería de Vías Terrestres y Movilidad	M	Facultad de Ingeniería	Querétaro	FIN	CU	0	0	0	2	2	4	20	7	27	22	9	31
Maestría en Valuación de Bienes	M	Facultad de Ingeniería	Querétaro	FIN	CU	0	0	0	1	1	2	6	6	12	7	7	14
Maestría en Aprendizajes de la Lengua y las Matemáticas	M	Facultad de Psicología	Querétaro	FPS	CU	0	0	0	5	7	12	1	3	4	6	10	16
Maestría en Ciencias de la Educación	M	Facultad de Psicología	Querétaro	FPS	CU	0	0	0	5	9	14	2	5	7	7	14	21
Maestría en Educación Para la Ciudadanía	M	Facultad de Psicología	Querétaro	FPS	CU	0	0	0	0	0	0	4	8	12	4	8	12
Maestría en Psicología Clínica	M	Facultad de Psicología	Querétaro	FPS	CU	0	0	0	5	14	19	5	15	20	10	29	39
Maestría en Psicología del Trabajo	M	Facultad de Psicología	Querétaro	FPS	CU	0	0	0	2	11	13	2	11	13	4	22	26
Maestría en Ciencia y Tecnología de los Alimentos	M	Facultad de Química	Querétaro	FQU	CU	0	0	0	13	19	32	6	15	21	19	34	53
Maestría en Ciencias de la Energía	M	Facultad de Química	Querétaro	FQU	CU	0	0	0	10	2	12	3	2	5	13	4	17
Maestría en Ciencias Químico Biológicas	M	Facultad de Química	Querétaro	FQU	CU	0	0	0	1	2	3	4	3	7	5	5	10
Maestría en Química Clínica Diagnóstica	M	Facultad de Química	Querétaro	FQU	CU	0	0	0	0	4	4	0	6	6	0	10	10
TOTAL						0	0	0	127	165	292	350	375	725	477	540	1,017

Nota: **La Maestría en Ciencias (Nanotecnología) es una Línea Terminal.

Programa	Modalidad	Facultad	Municipio	FAC	CAMPUS	H			M			Total					
						H	M	Total	H	M	Total	H	M	Total			
Doctorado en Artes	D	Facultad de Bellas Artes	Querétaro	FBA	CU	0	0	0	0	0	0	7	8	15	7	8	15
Doctorado en Administración	D	Facultad de Contaduría y Administración	Querétaro	FCA	CU	0	0	0	0	0	0	18	12	30	18	12	30
Doctorado en Ciencias Económico Administrativas	D	Facultad de Contaduría y Administración	Querétaro	FCA	CU	0	0	0	0	0	0	3	7	10	3	7	10
Doctorado en Gestión Tecnológica e Innovación	D	Facultad de Contaduría y Administración	Querétaro	FCA	CU	0	0	0	0	0	0	19	19	38	19	19	38
Doctorado en Ciencias Sociales	D	Facultad de Ciencias Políticas y Sociales	Querétaro	FCP	CU	0	0	0	3	1	4	0	0	0	3	1	4
Doctorado en Ciencias Jurídicas	D	Facultad de Derecho	Querétaro	FDE	CU	0	0	0	0	0	0	7	10	17	7	10	17
Doctorado en Ingeniería	D	Facultad de Ingeniería	Querétaro	FIN	CU	0	0	0	3	0	3	18	6	24	21	6	27
Doctorado en Innovación, Tecnología y Hábitat	D	Facultad de Ingeniería	Querétaro	FIN	CU	0	0	0	2	1	3	3	1	4	5	2	7
Doctorado en Ciencias de la Energía	D	Facultad de Química	Querétaro	FQU	CU	0	0	0	0	0	0	7	5	12	7	5	12
Doctorado en Ciencias de los Alimentos	D	Facultad de Química	Querétaro	FQU	CU	0	0	0	1	2	3	6	10	16	7	12	19
Doctorado en Ciencias Químico Biológicas	D	Facultad de Química	Querétaro	FQU	CU	0	0	0	3	3	6	5	5	10	8	8	16
TOTAL						0	0	0	12	7	19	93	83	176	105	90	195
TOTAL DEL CAMPUS CENTRO UNIVERSITARIO						2,926	3,870	6,796	1,138	1,455	2,593	4,700	5,856	10,556	5,838	7,311	13,149

NOMBRE DEL CAMPUS: CENTRO HISTÓRICO						MATRÍCULA											
NIVEL	ESCUELA / FACULTAD / CENTRO / DES	MUNICIPIO	FAC	CAMPUS	ASPIRANTES	NUEVO INGRESO			REINGRESO			MATRICULA TOTAL					
						H	M	Total	H	M	Total	H	M	Total			
LICENCIATURA						13	18	31	11	13	24	25	39	64	36	52	88
Licenciatura en Antropología	L	Facultad de Filosofía	Querétaro	FFI	HIS	13	18	31	11	13	24	25	39	64	36	52	88
Licenciatura en Filosofía	L	Facultad de Filosofía	Querétaro	FFI	HIS	24	17	41	18	10	28	35	28	63	53	38	91
Licenciatura en Historia	L	Facultad de Filosofía	Querétaro	FFI	HIS	30	22	52	15	13	28	31	44	75	46	57	103



NOMBRE DE LA INSTITUCIÓN: UNIVERSIDAD AUTÓNOMA DE QUERÉTARO

FECHA DE CAPTURA: 30 de septiembre de 2019

Informe del Semestre:	
1°	2°
15-jul-19	15-dic-19

Informe del Trimestre:			
1°	2°	3°	4°
15-abr-19	15-jul-19	15-oct-19	15-ene-20

Licenciatura en Humanidades y Producción de Imágenes	L	Facultad de Filosofía	Querétaro	FFI	HIS	Informe del Semestre:		Informe del Trimestre:				TOTAL	154	162	316		
						15-jul-19	15-dic-19	15-abr-19	15-jul-19	15-oct-19	15-ene-20						
						15	9	24	13	8	21	6	7	13	19	15	34
TOTAL						82	66	148	57	44	101	97	118	215			

MAESTRÍA						H	M	Total	H	M	Total	H	M	Total	H	M	Total
Maestría en Estudios Amerindios y Educación Bilingüe	M	Facultad de Filosofía	Querétaro	FFI	HIS	0	0	0	0	0	0	4	6	10	4	6	10
Maestría en Estudios Antropológicos en Sociedades Contemporáneas	M	Facultad de Filosofía	Querétaro	FFI	HIS	0	0	0	0	0	0	4	12	16	4	12	16
Maestría en Estudios Históricos	M	Facultad de Filosofía	Querétaro	FFI	HIS	0	0	0	2	8	10	4	4	8	6	12	18
Maestría en Filosofía Contemporánea Aplicada	M	Facultad de Filosofía	Querétaro	FFI	HIS	0	0	0	0	0	0	9	5	14	9	5	14
TOTAL						0	0	0	2	8	10	21	27	48	23	35	58

ESPECIALIDAD						H	M	Total	H	M	Total	H	M	Total	H	M	Total
Especialidad en ética de las investigaciones	E	Facultad de Filosofía	Querétaro	FFI	HIS	0	0	0	5	7	12	0	0	0	5	7	12
TOTAL						0	0	0	5	7	12	0	0	0	5	7	12

DOCTORADO						H	M	Total	H	M	Total	H	M	Total	H	M	Total
Doctorado en Estudios Interdisciplinarios en Pensamiento, Cultura y Sociedad	D	Facultad de Filosofía	Querétaro	FFI	HIS	0	0	0	0	0	0	6	13	19	6	13	19
TOTAL						0	0	0	0	0	0	6	13	19	6	13	19
TOTAL DEL CAMPUS CENTRO HISTORICO						82	66	148	64	59	123	124	158	282	188	217	405



NOMBRE DE LA INSTITUCIÓN: UNIVERSIDAD AUTÓNOMA DE QUERÉTARO

FECHA DE CAPTURA: 30 de septiembre de 2019

Informe del Semestre:	
1°	2°
15-jul-19	15-dic-19

Informe del Trimestre:			
1°	2°	3°	4°
15-abr-19	15-jul-19	15-oct-19	15-ene-20

NOMBRE DEL CAMPUS: JALPAN						MATRÍCULA													
NIVEL		ESCUELA / FACULTAD / CENTRO / DES	MUNICIPIO	FAC	CAMPUS	ASPIRANTES			NUEVO INGRESO			REINGRESO			MATRICULA TOTAL				
						H	M	Total	H	M	Total	H	M	Total	H	M	Total		
LICENCIATURA																			
Contador Público	L	Facultad de Contaduría y Administración	Jalpan	FCA	JAL	11	16	27	11	16	27	32	53	85	43	69	112		
Licenciatura en Administración	L	Facultad de Contaduría y Administración	Jalpan	FCA	JAL	10	25	35	8	22	30	12	41	53	20	63	83		
Licenciatura en Derecho	L	Facultad de Derecho	Jalpan	FDE	JAL	10	33	43	8	21	29	20	64	84	28	85	113		
Licenciatura en Enfermería	L	Facultad de Enfermería	Jalpan	FEN	JAL	14	62	76	3	15	18	10	40	50	13	55	68		
TOTAL						45	136	181	30	74	104	74	198	272	104	272	376		
TOTAL DEL CAMPUS JALPAN						45	136	181	30	74	104	74	198	272	104	272	376		

189
190
191
192

NOMBRE DEL CAMPUS: JURIQUILLA						MATRÍCULA												
NIVEL		ESCUELA / FACULTAD / CENTRO / DES	MUNICIPIO	FAC	CAMPUS	ASPIRANTES			NUEVO INGRESO			REINGRESO			MATRICULA TOTAL			
						H	M	Total	H	M	Total	H	M	Total	H	M	Total	
LICENCIATURA																		
Licenciatura en Biología	L	Facultad de Ciencias Naturales	Querétaro	FCN	JUR	50	75	125	10	15	25	90	118	208	100	133	233	
Licenciatura en Horticultura Ambiental	L	Facultad de Ciencias Naturales	Querétaro	FCN	JUR	20	25	45	11	13	24	31	43	74	42	56	98	
Licenciatura en Nutrición	L	Facultad de Ciencias Naturales	Querétaro	FCN	JUR	20	98	118	8	27	35	29	193	222	37	220	257	
Médico Veterinario Zootecnista	L	Facultad de Ciencias Naturales	Querétaro	FCN	JUR	142	315	457	19	43	62	140	279	419	159	322	481	
Ingeniería de Software	L	Facultad de Informática	Querétaro	FIF	JUR	122	16	138	86	10	96	291	50	341	377	60	437	
Ingeniería en Computación	L	Facultad de Informática	Querétaro	FIF	JUR	39	6	45	32	6	38	105	22	127	137	28	165	
Ingeniería en Telecomunicaciones y Redes	L	Facultad de Informática	Querétaro	FIF	JUR	13	5	18	11	5	16	49	8	57	60	13	73	
Licenciatura en Administración de Tecnologías de Información	L	Facultad de Informática	Querétaro	FIF	JUR	10	1	11	9	0	9	26	8	34	35	8	43	
Licenciatura en Informática	L	Facultad de Informática	Querétaro	FIF	JUR	13	6	19	10	6	16	39	13	52	49	19	68	
TOTAL						429	547	976	196	125	321	800	734	1,534	996	859	1,855	

193
194
195
196
197
198
199
200
201

ESPECIALIDAD						H	M	Total	H	M	Total	H	M	Total	H	M	Total
Especialidad en Nutrición y Reproducción de Ovinos y Caprinos	E	Facultad de Ciencias Naturales	Querétaro	FCN	JUR	0	0	0	3	0	3	0	0	0	3	0	3
Especialidad en Nutrición, Activación Física y Salud	E	Facultad de Ciencias Naturales	Querétaro	FCN	JUR	0	0	0	7	7	14	0	0	0	7	7	14
TOTAL						0	0	0	10	7	17	0	0	0	10	7	17

202
203

MAESTRÍA						H	M	Total	H	M	Total	H	M	Total	H	M	Total
Maestría en Ciencias Biológicas	M	Facultad de Ciencias Naturales	Querétaro	FCN	JUR	0	0	0	1	3	4	4	4	8	5	7	12
Maestría en Ciencias de la Nutrición Humana	M	Facultad de Ciencias Naturales	Querétaro	FCN	JUR	0	0	0	1	7	8	1	6	7	2	13	15
Maestría en Nutrición Clínica Integral	M	Facultad de Ciencias Naturales	Querétaro	FCN	JUR	0	0	0	3	8	11	6	8	14	9	16	25
Maestría en Salud y Producción Animal Sustentable	M	Facultad de Ciencias Naturales	Querétaro	FCN	JUR	0	0	0	4	7	11	6	7	13	10	14	24
Maestría en Ciencias de la Computación	M	Facultad de Informática	Querétaro	FIF	JUR	0	0	0	2	1	3	2	1	3	4	2	6
Maestría en Sistemas Computacionales	M	Facultad de Informática	Querétaro	FIF	JUR	0	0	0	3	1	4	9	3	12	12	4	16
Maestría en Sistemas de Información: Gestión y Tecnología	M	Facultad de Informática	Querétaro	FIF	JUR	0	0	0	1	0	1	9	4	13	10	4	14
Maestría en Software Embebido	M	Facultad de Informática	Querétaro	FIF	JUR	0	0	0	0	0	0	1	0	1	1	0	1
TOTAL						0	0	0	15	27	42	38	33	71	53	60	113

204
205
206
207
208
209
210
211



NOMBRE DE LA INSTITUCIÓN: UNIVERSIDAD AUTÓNOMA DE QUERÉTARO

FECHA DE CAPTURA: 30 de septiembre de 2019

Informe del Semestre:	
1°	2°
15-jul-19	15-dic-19

Informe del Trimestre:			
1°	2°	3°	4°
15-abr-19	15-jul-19	15-oct-19	15-ene-20

DOCTORADO						H	M	Total	H	M	Total	H	M	Total	H	M	Total
Doctorado en Ciencias Biológicas	D	Facultad de Ciencias Naturales	Querétaro	FCN	JUR	0	0	0	0	0	0	14	20	34	14	20	34
Doctorado en Ciencias de la Computación	D	Facultad de Informática	Querétaro	FIF	JUR	0	0	0	4	0	4	8	5	13	12	5	17
Doctorado en Tecnología Educativa	D	Facultad de Informática	Querétaro	FIF	JUR	0	0	0	2	4	6	8	13	21	10	17	27
TOTAL						0	0	0	6	4	10	30	38	68	36	42	78
TOTAL DEL CAMPUS JURIQUILLA						429	547	976	227	163	390	868	805	1,673	1,095	968	2,063

212
213
214

NOMBRE DEL CAMPUS: SAN JUAN DEL RIO						MATRÍCULA											
NIVEL		ESCUELA / FACULTAD / CENTRO / DES	MUNICIPIO	FAC	CAMPUS	ASPIRANTES			NUEVO INGRESO			REINGRESO			MATRICULA TOTAL		
						H	M	Total	H	M	Total	H	M	Total	H	M	Total
LICENCIATURA						H	M	Total	H	M	Total	H	M	Total	H	M	Total
Licenciatura en Artes Visuales	L	Facultad de Bellas Artes	San Juan del Río	FBA	SJR	5	12	17	4	11	15	18	18	36	22	29	51
Licenciatura en Diseño y Comunicación Visual	L	Facultad de Bellas Artes	San Juan del Río	FBA	SJR	8	20	28	6	14	20	14	30	44	20	44	64
Licenciatura en Docencia del Arte	L	Facultad de Bellas Artes	San Juan del Río	FBA	SJR	0	0	0	0	0	0	3	4	7	3	4	7
Licenciatura en Música	L	Facultad de Bellas Artes	San Juan del Río	FBA	SJR	14	8	22	13	8	21	39	13	52	52	21	73
Contador Público	L	Facultad de Contaduría y Adminis	San Juan del Río	FCA	SJR	34	55	89	19	35	54	92	146	238	111	181	292
Licenciatura en Administración	L	Facultad de Contaduría y Adminis	San Juan del Río	FCA	SJR	26	35	61	21	28	49	77	140	217	98	168	266
Licenciatura en Administración Financiera	L	Facultad de Contaduría y Adminis	San Juan del Río	FCA	SJR	17	22	39	12	19	31	35	36	71	47	55	102
Licenciatura en Negocios Turísticos	L	Facultad de Contaduría y Adminis	San Juan del Río	FCA	SJR	0	0	0	0	0	0	1	1	2	1	1	2
Licenciatura en Negocios y Comercio Internacional	L	Facultad de Contaduría y Adminis	San Juan del Río	FCA	SJR	56	94	150	17	37	54	53	83	136	70	120	190
Licenciatura en Comunicación y Periodismo	L	Facultad de Ciencias Políticas y Sc	San Juan del Río	FCP	SJR	16	11	27	12	6	18	11	25	36	23	31	54
Licenciatura en Derecho	L	Facultad de Derecho	San Juan del Río	FDE	SJR	69	116	185	40	39	79	166	214	380	206	253	459
Licenciatura en Enfermería	L	Facultad de Enfermería	San Juan del Río	FEN	SJR	25	142	167	5	26	31	25	127	152	30	153	183
Licenciatura en Arquitectura	L	Facultad de Ingeniería	San Juan del Río	FIN	SJR	66	51	117	5	3	8	46	52	98	51	55	106
Ingeniería Electromecánica	L	Facultad de Ingeniería	San Juan del Río	FIN	SJR	67	6	73	14	2	16	79	8	87	93	10	103
Ingeniería Mecánica y Automotriz	L	Facultad de Ingeniería	San Juan del Río	FIN	SJR	149	13	162	10	0	10	46	3	49	56	3	59
Licenciatura en Psicología	L	Facultad de Psicología	San Juan del Río	FPS	SJR	18	76	94	14	52	66	45	175	220	59	227	286
Notas: (1) PE que no cuenta con nuevo ingreso, (2) El nuevo ingreso es en el semestre enero-junio						570	661	1,231	192	280	472	750	1,075	1,825	942	1,355	2,297

215
216
217
218
219
220
221
222
223
224
225
226
227
228
229
230

MAESTRÍA						H	M	Total	H	M	Total	H	M	Total	H	M	Total
Maestría en Ciencias (Mecatrónica)	M	Facultad de Ingeniería	San Juan del Río	FIN	SJR	0	0	0	3	1	4	8	2	10	11	3	14
Maestría en Salud Mental de la Infancia y la Adolescencia	M	Facultad de Psicología	San Juan del Río	FPS	SJR	0	0	0	0	0	0	1	3	4	1	3	4
TOTAL						0	0	0	3	1	4	9	5	14	12	6	18

231
232

DOCTORADO						H	M	Total	H	M	Total	H	M	Total	H	M	Total
Doctorado en Mecatrónica	D	Facultad de Ingeniería	San Juan del Río	FIN	SJR	0	0	0	1	0	1	13	0	13	14	0	14
TOTAL						0	0	0	1	0	1	13	0	13	14	0	14

233

TOTAL DEL CAMPUS SAN JUAN DEL RIO						570	661	1,231	196	281	477	772	1,080	1,852	968	1,361	2,329
--	--	--	--	--	--	-----	-----	-------	-----	-----	-----	-----	-------	-------	-----	-------	-------



NOMBRE DE LA INSTITUCIÓN: UNIVERSIDAD AUTÓNOMA DE QUERÉTARO

FECHA DE CAPTURA: 30 de septiembre de 2019

Informe del Semestre:

1°	2°
15-jul-19	15-dic-19

Informe del Trimestre:

1°	2°	3°	4°
15-abr-19	15-jul-19	15-oct-19	15-ene-20

NOMBRE DEL CAMPUS: TEQUISQUIAPAN

NIVEL	ESCUELA / FACULTAD / CENTRO / DES	MUNICIPIO	FAC	CAMPUS	ASPIRANTES			NUEVO INGRESO			REINGRESO			MATRICULA TOTAL			
					H	M	Total	H	M	Total	H	M	Total	H	M	Total	
LICENCIATURA																	
Licenciatura en Gestión del Turismo Cultural y Natural	L	Facultad de Contaduría y Administración	Tequisquiapan	FCA	TEQ	7	21	28	7	17	24	22	64	86	29	81	110
Licenciatura en Negocios Turísticos	L	Facultad de Contaduría y Administración	Tequisquiapan	FCA	TEQ	16	16	32	12	16	28	17	35	52	29	51	80
Licenciatura en Diseño Industrial	L	Facultad de Ingeniería	Tequisquiapan	FIN	TEQ	6	5	11	1	0	1	2	3	5	3	3	6
TOTAL DEL CAMPUS TEQUISQUIAPAN						29	42	71	20	33	53	41	102	143	61	135	196

234
235
236

TOTAL MATRÍCULA ESCOLARIZADA 8,080 11,677 19,757 3,255 4,245 7,500 10,162 13,082 23,244 13,417 17,327 30,744

MODALIDAD: NO ESCOLARIZADA

NOMBRE DEL CAMPUS: CENTRO HISTÓRICO

NIVEL	ESCUELA / FACULTAD / CENTRO / DES	MUNICIPIO	FAC	CAMPUS	ASPIRANTES			NUEVO INGRESO			REINGRESO			MATRICULA TOTAL			
					H	M	Total	H	M	Total	H	M	Total	H	M	Total	
MEDIA SUPERIOR																	
Plantel Amealco	B	Escuela de Bachilleres	Amealco	BAC	AME	0	0	0	13	9	22	18	28	46	31	37	68
Plantel Amazcala	B	Escuela de Bachilleres	El Marqués	BAC	AMZ	0	0	0	5	14	19	12	32	44	17	46	63
Plantel Centro Histórico	B	Escuela de Bachilleres	Querétaro	BAC	PHIS	0	0	0	55	73	128	91	102	193	146	175	321
Plantel San Juan del Río	B	Escuela de Bachilleres	San Juan del Río	BAC	PSJR	0	0	0	4	7	11	13	17	30	17	24	41
Plantel Jalpan	B	Escuela de Bachilleres	Jalpan	BAC	JAL	0	0	0	0	0	0	3	4	7	3	4	7
TOTAL						0	0	0	77	103	180	137	183	320	214	286	500
TOTAL DEL CAMPUS CENTRO HISTORICO						0	0	0	77	103	180	137	183	320	214	286	500

237
238
239
240
241

NOMBRE DEL CAMPUS: CENTRO UNIVERSITARIO

NIVEL	ESCUELA / FACULTAD / CENTRO / DES	MUNICIPIO	FAC	CAMPUS	ASPIRANTES			NUEVO INGRESO			REINGRESO			MATRICULA TOTAL			
					H	M	Total	H	M	Total	H	M	Total	H	M	Total	
LICENCIATURA																	
Contador Público (Modalidad Virtual)	L	Facultad de Contaduría y Administración	Querétaro	FCA	CU	9	15	24	6	10	16	32	60	92	38	70	108
Licenciatura en Administración (Modalidad Virtual)	L	Facultad de Contaduría y Administración	Querétaro	FCA	CU	16	21	37	10	13	23	15	53	68	25	66	91
TOTAL						25	36	61	16	23	39	47	113	160	63	136	199

242
243

MAESTRÍA

NIVEL	ESCUELA / FACULTAD / CENTRO / DES	MUNICIPIO	FAC	CAMPUS	ASPIRANTES			NUEVO INGRESO			REINGRESO			MATRICULA TOTAL			
					H	M	Total	H	M	Total	H	M	Total	H	M	Total	
Maestría en Didáctica de las Ciencias (Modalidad Virtual)	M	Facultad de Ingeniería	Querétaro	FIN	CU	0	0	0	0	5	5	0	0	0	0	5	5
TOTAL						0	0	0	0	5	5	0	0	0	0	5	5
TOTAL DEL CAMPUS CENTRO UNIVERSITARIO						25	36	61	16	28	44	47	113	160	63	141	204

244



NOMBRE DE LA INSTITUCIÓN: UNIVERSIDAD AUTÓNOMA DE QUERÉTARO

FECHA DE CAPTURA: 30 de septiembre de 2019

Informe del Semestre:	
1°	2°
15-jul-19	15-dic-19

Informe del Trimestre:			
1°	2°	3°	4°
15-abr-19	15-jul-19	15-oct-19	15-ene-20

NOMBRE DEL CAMPUS: JURIQUILLA						MATRÍCULA											
NIVEL	ESCOLELA / FACULTAD / CENTRO / DFC	MUNICIPIO	FAC	CAMPUS	ASPIRANTES			NUEVO INGRESO			REINGRESO			MATRICULA TOTAL			
					H	M	Total	H	M	Total	H	M	Total	H	M	Total	
MAESTRÍA																	
Maestría en Innovación en Entornos Virtuales de Enseñanza-Aprendizaje	M	Facultad de Informática	Querétaro	FIF	JUR	0	0	0	0	0	0	1	8	9	1	8	9
TOTAL						0	0	0	0	0	0	1	8	9	1	8	9
DOCTORADO																	
Doctorado en Innovación en Tecnología Educativa	D	Facultad de Informática	Querétaro	FIF	JUR	0	0	0	15	14	29	10	13	23	25	27	52
TOTAL						0	0	0	15	14	29	10	13	23	25	27	52
TOTAL DEL CAMPUS JURIQUILLA						0	0	0	15	14	29	11	21	32	26	35	61


245


246

TOTAL MATRÍCULA NO ESCOLARIZADA	25	36	61	108	145	253	195	317	512	303	462	765
--	----	----	----	-----	-----	-----	-----	-----	-----	-----	-----	-----

TOTAL MATRÍCULA INSTITUCIÓN	8,105	11,713	19,818	3,363	4,390	7,753	10,357	13,399	23,756	13,720	17,789	31,509
------------------------------------	-------	--------	--------	-------	-------	-------	--------	--------	--------	--------	--------	--------

Fuente: Unidad Institucional de Información UAQ, con datos del SIA Escolar.


M.C. DARIO HURTADO MALDONADO
DIRECTOR DE SERVICIOS ACADÉMICOS


DR. JAVIER AVILA MORALES
SECRETARIO DE PLANEACIÓN Y GESTIÓN INSTITUCIONAL