



UNIVERSIDAD AUTÓNOMA DE QUERÉTARO  
RECTORÍA



Centro Universitario, 05 de diciembre de 2023.  
REC/TGG/523-23

Dip. Marcela Guerra Castillo  
Presidenta de la Mesa Directiva de la LXV Legislatura Federal  
Presente.

Hago propicio este medio para enviar a usted un cordial saludo, al mismo tiempo me permito informar que adjunto encontrará la siguiente documentación:

5. Informe semestral 2023-2 específico sobre la ampliación (variación) de la matrícula con su explicación.
6. "informe DGESUI/SEP"
7. Informe de resultados de la auditoria externa a la matrícula 2023-2
8. Archivo electrónico descrito en los puntos 1,2 y 3 del presente oficio.

Cabe señalar que la Universidad Autónoma de Guerrero fue designada como revisora de la Universidad Autónoma de Querétaro.

Sin otro particular, agradezco sus finas atenciones.


OFICIALES DE PARTES  
RECIBIDO

2023 DEC - 6 AM 9:30  
ger

PODER LEGISLATIVO  
FEDERAL  
H. CAMARA DE DIPUTADOS

Atentamente  
"Educo en la Verdad y en el Honor"

Dra. Margarita Teresa de Jesús García Gasca  
Rectora



RECTORÍA

C.c.p. M. en A.P. José Alejandro Ramírez Reséndiz/Secretario de la Contraloría de la U.A.Q.  
Archivo



UNIVERSIDAD AUTÓNOMA DE QUERÉTARO  
**RECTORÍA**



Centro Universitario, 05 de diciembre de 2023.  
REC/TGG/524-23

**Dra. Carmen Enedina Rodríguez Armenta**  
**Directora General de Educación Superior Universitaria**  
**Presente.**

Hago propicio este medio para enviar a usted un cordial saludo, al mismo tiempo me permito informar que adjunto encontrará la siguiente documentación:

1. Informe semestral 2023-2 específico sobre la ampliación (variación) de la matrícula con su explicación.
2. "informe DGESUI/SEP"
3. Informe de resultados de la auditoria externa a la matrícula 2023-2
4. Archivo electrónico descrito en los puntos 1,2 y 3 del presente oficio.
5. Copia simple del acuse de recibido del oficio REC/TGG/523-23

Cabe señalar que la Universidad Autónoma de Guerrero fue designada como revisora de la Universidad Autónoma de Querétaro.

Sin otro particular, agradezco sus finas atenciones.



**Atentamente**  
**"Educo en la Verdad y en el Honor"**



**Dra. Margarita Teresa de Jesús García Gasca**  
**Rectora**



**RECTORÍA**

C.c.p. M. en A.P. José Alejandro Ramírez Reséndiz/Secretario de la Contraloría de la U.A.Q.  
Archivo.



# Asociación Mexicana de Órganos de Control y Vigilancia en Instituciones de Educación Superior, A. C.

**DRA. MARGARITA TERESA DE JESÚS GARCÍA GASCA  
RECTORA DE LA UNIVERSIDAD AUTÓNOMA DE QUERÉTARO  
P R E S E N T E:**

Con base en las disposiciones del Presupuesto de Egresos de la Federación para el Ejercicio Fiscal 2023; las consideraciones en relación a la matrícula emitidas por la SEP y su solicitud para que la AMOCVIES, A. C. auditara el Segundo informe semestral de matrícula y su variación con respecto al año anterior; la Universidad Autónoma de Guerrero, fue designada como Auditor Externo AMOCVIES, A.C. para efectuar la auditoría a la matrícula de la Universidad Autónoma de Querétaro.

## **OBJETIVO**

Verificar la confiabilidad de los datos reportados en los informes de matrícula del segundo semestre en cumplimiento de las disposiciones que aplican del artículo 35, fracción III, del Presupuesto de Egresos de la Federación para el ejercicio fiscal 2023.

## **ALCANCES**

Recibida la información de la matrícula conforme a las indicaciones y formatos determinados por la SEP, cuyo contenido es responsabilidad de la Dirección de Planeación y Gestión Institucional de la Universidad Autónoma de Querétaro, se analizó de la siguiente manera:

- I. Se revisó el cálculo de la muestra de los expedientes escolares de alumnos con base en la fórmula proporcionada por AMOCVIES, A.C., la estratificación se realizó por programa educativo. El total de matrícula de la Universidad reportado en el informe DGEUI-SEP es de **33,178** alumnos y la muestra que se revisó es de **96** expedientes escolares.
- II. La auditoría consistió en la confrontación de la evidencia que soporta las cifras de la matrícula reportadas en el Segundo informe semestral de matrícula con base en el esquema determinado por la AMOCVIES, A.C., comprometiéndose a presentar los resultados de dicha auditoría externa con todo profesionalismo, imparcialidad y objetividad.



  
Página 1 | 4





**AMOCVIES**

# Asociación Mexicana de Órganos de Control y Vigilancia en Instituciones de Educación Superior, A. C.

## RESULTADOS

### 1. Soporte de aspirantes a la Institución.

Los programas educativos de la institución cuentan con soporte documental en formato electrónico de los aspirantes registrados en el Informe DGESUI-SEP.

### 2. Análisis de duplicidad en alumnos registrados en la base de datos.

El **100%** de los **33,178** alumnos no presenta duplicidad.

### 3. Concordancia entre las cifras del Informe DGESUI-SEP y la base de datos de Servicios Escolares.

Se encontró un **100%** de concordancia entre las cifras de matrícula reportada en el Informe DGESUI-SEP (aspirantes, nuevo ingreso, reingreso y matrícula total) con la base de datos de la matrícula de la Dirección de Servicios Académicos de la Universidad Autónoma de Querétaro.

### 4. Concordancia entre el sexo y nombre del alumno en la base de datos de Servicios Escolares.

Existe concordancia entre el sexo y nombre del alumno en la base de datos de la Dirección de Servicios Académicos.

### 5. Concordancia entre las cifras del Informe DGESUI-SEP y la Estadística 911.

Se encontró un **100%** de concordancia entre las cifras de matrícula reportada en el informe DGESUI-SEP (aspirantes, nuevo ingreso, reingreso y matrícula total) con la estadística 911.

### 6. Revisión de expedientes escolares de alumnos registrados.

Los expedientes escolares de los alumnos de la muestra revisada cuentan con el **100%** de los documentos señalados en la normativa correspondiente.

### 7. Resumen de matrícula.

Resumen de matrícula reportada con base en el informe DGESUI-SEP y fecha de corte al 30 de septiembre de 2023.





## Asociación Mexicana de Órganos de Control y Vigilancia en Instituciones de Educación Superior, A. C.

Nivel	Matrícula de nuevo ingreso	Matrícula de reingreso	Total
Media Superior	3,033	5,140	8,173
TSU/PA	34	53	87
Licenciatura	3,537	18,443	21,980
Especialidad	208	1,238	1,446
Maestría	299	722	1,021
Doctorado	60	411	471
<b>Total</b>	<b>7,171</b>	<b>26,007</b>	<b>33,178</b>

### 8. Variación de la matrícula.

Se encontró que la variación entre los indicadores de matrícula de la Universidad Autónoma de Querétaro, a la fecha de corte con respecto al año anterior (30 de septiembre 2023/ 30 de septiembre 2022), es por la cantidad de menos (398) alumnos, como se muestra en el cuadro siguiente:

Nivel	Matrícula total actual de acuerdo al informe DGESUI-SEP de fecha 30 de septiembre de 2023	Matrícula total del año pasado de acuerdo al Informe de Auditoría Externa de fecha 30 de septiembre de 2022	Variación
Media Superior	8,173	8,173	0
TSU/PA	87	76	11
Licenciatura	21,980	22,306	-326
Especialidad	1,446	1,306	140
Maestría	1,021	1,222	-201
Doctorado	471	493	-22
<b>Total</b>	<b>33,178</b>	<b>33,576</b>	<b>-398</b>

Porcentaje de variación global de la matrícula: -1.19%



# Asociación Mexicana de Órganos de Control y Vigilancia en Instituciones de Educación Superior, A. C.

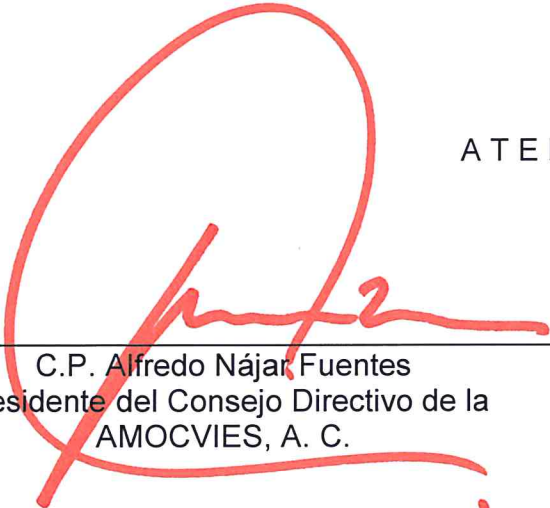
## CONCLUSIÓN

De acuerdo al objetivo de la auditoría, se desprende que la información emitida por la Universidad Autónoma de Querétaro, es razonablemente confiable, determinando un **100%** de concordancia entre los datos contenidos en el Segundo Informe Semestral de matrícula de 2023 en consideración al Artículo 35 fracción III del Presupuesto de Egresos de la Federación 2023 y las evidencias presentadas por la Institución.

La auditoría a la matrícula de la Universidad Autónoma de Querétaro, se llevó a cabo de conformidad con las Normas de Auditoría para Atestiguar. Dichas normas exigen que cumplamos con los requisitos de ética, así como que planifiquemos y ejecutemos la auditoría con el fin de obtener una seguridad razonable sobre la información que se reportará a la SEP.


En la Ciudad de Querétaro, Querétaro, a 22 de noviembre de 2023.

ATENTAMENTE



---

C.P. Alfredo Nájara Fuentes  
Presidente del Consejo Directivo de la  
AMOCVIES, A. C.



---

Dr. Javier Anaya Manzanares  
Contralor General de la Universidad  
Autónoma de Guerrero





Informe SEP de Matrícula 2023-2

FECHA DE CAPTURA: 30 de septiembre de 2023

Informe del Semestre:	
1° 15-jul-23	2° 15-dic-23

Informe del Trimestre:			
1° 15-abr-23	2° 15-jul-23	3° 15-oct-23	4° 15-ene-24

NIVEL / PROGRAMA EDUCATIVO	MOD	PLANTEL	MUNICIPIO	ASPIRANTES		NUEVO INGRESO		REINGRESO		MATRICULA TOTAL					
				H	M	H	M	H	M	H	M	H	M	Total	
<b>MEDIO SUPERIOR</b>															
Bachillerato General	ES	Plantel Norte	Querétaro	756	974	1,730	456	523	979	645	955	1,600	1,101	1,478	2,579
Bachillerato General	ES	Plantel Sur	Querétaro	672	866	1,538	356	395	751	559	748	1,307	915	1,143	2,058
Bachillerato General	ES	Plantel San Juan del Río	San Juan del Río	364	533	897	160	214	374	271	384	655	431	598	1,029
Bachillerato General	ES	Plantel Bicentenario	Querétaro	172	256	428	105	151	256	73	261	364	208	412	620
Bachillerato General	ES	Plantel Amealco	Amealco	53	96	149	45	81	126	101	111	182	116	192	308
Bachillerato General	ES	Plantel Pedro Escobedo	Pedro Escobedo	63	149	212	31	68	99	53	111	164	84	179	263
Bachillerato General	ES	Plantel Amazcala	El Marqués	64	94	158	38	63	101	67	117	184	105	180	285
Bachillerato General	ES	Plantel Colón	Colón	39	77	116	34	64	98	51	92	143	85	156	241
Bachillerato General	ES	Plantel Jalpan	Jalpan de Serra	49	64	113	47	52	99	61	79	140	108	131	239
Bachillerato General	ES	Plantel Pinal de Amoles	Pinal de Amoles	8	15	23	8	16	24	19	20	39	27	36	63
Bachillerato General	ES	Plantel Conca	Arroyo Seco	8	10	18	8	8	16	15	21	36	23	29	52
Bachillerato General	ES	Plantel Huimilpan	Huimilpan	18	34	52	11	24	35	4	11	15	15	35	50
Bachillerato General	ES	Plantel Corregidora	Corregidora	30	28	58	17	16	33	0	0	0	17	16	33
Bachillerato General	ES	Plantel Landa de Matamoros	Landa de Matamoros	6	11	17	2	11	13	0	0	0	2	11	13
<b>TOTAL DE NIVEL MEDIO SUPERIOR</b>				<b>2,302</b>	<b>3,207</b>	<b>5,509</b>	<b>1,318</b>	<b>1,686</b>	<b>3,004</b>	<b>1,919</b>	<b>2,910</b>	<b>4,829</b>	<b>3,237</b>	<b>4,596</b>	<b>7,833</b>

NOMBRE DEL CAMPUS: AEROPUERTO	MATRICULA														
	H	M	Total	H	M	Total	H	M	Total	H	M	Total			
TSU/PA	3	1	4	2	1	3	0	0	0	2	1	3	2	1	3
Profesional Asociado en la Enseñanza de Lenguas	3	1	4	2	1	3	0	0	0	2	1	3	2	1	3
<b>TOTAL</b>	<b>3</b>	<b>1</b>	<b>4</b>	<b>2</b>	<b>1</b>	<b>3</b>	<b>0</b>	<b>0</b>	<b>0</b>	<b>2</b>	<b>1</b>	<b>3</b>	<b>2</b>	<b>1</b>	<b>3</b>

LICENCIATURA	MATRICULA											
	H	M	Total	H	M	Total	H	M	Total	H	M	Total
Licenciatura en Geografía Ambiental	6	3	9	6	2	8	12	35	47	18	37	55
Licenciatura en Microbiología	10	13	23	8	10	18	42	62	104	50	72	122
Licenciatura en Ciencias de la Seguridad	7	13	20	5	11	16	16	25	41	21	36	57
Licenciatura en Gastronomía	82	125	207	19	28	47	73	113	186	92	141	233
Ingeniería Biomédica	53	49	102	16	9	25	96	97	193	112	106	218
Ingeniería en Nanotecnología	48	26	74	15	5	20	131	64	195	146	69	215
Ingeniería Física	39	15	54	19	4	23	92	26	118	111	30	141
Licenciatura en Innovación y Gestión Educativa	2	8	10	0	8	8	4	51	55	4	59	63
Licenciatura en Estudios Literarios	6	24	30	5	19	24	25	49	74	30	68	98
Licenciatura en Lenguas Modernas en Español	2	8	10	1	6	7	10	50	60	11	56	67
Licenciatura en Lenguas Modernas en Francés	2	12	14	1	12	13	11	41	52	12	53	65
Licenciatura en Lenguas Modernas en Inglés	26	47	73	22	36	58	29	133	162	51	169	220
<b>TOTAL</b>	<b>283</b>	<b>343</b>	<b>626</b>	<b>117</b>	<b>150</b>	<b>267</b>	<b>541</b>	<b>746</b>	<b>1,287</b>	<b>658</b>	<b>896</b>	<b>1,554</b>

MAESTRÍA	MATRICULA											
	H	M	Total	H	M	Total	H	M	Total	H	M	Total
Maestría en Gestión Integrada de Cuentas	0	0	0	2	3	5	2	7	9	4	10	14
Maestría en Ciencias (7 LT)	0	0	0	1	1	2	3	5	8	4	6	10
Maestría en Ciencias en Inteligencia Artificial	0	0	0	10	5	15	18	5	23	28	10	38
Maestría en Enseñanza de Estudios Literarios	0	0	0	0	0	0	1	10	11	1	10	11
Maestría en Lingüística	0	0	0	0	0	0	7	7	14	7	7	14
Maestría en Enseñanza de Lenguas y Cultura	0	0	0	0	0	0	3	3	6	3	3	6
Maestría en Estudios Multidisciplinarios Sobre el Trabajo	0	0	0	0	0	0	2	6	8	2	6	8
Maestría en Creación Educativa	0	0	0	0	0	0	1	9	10	1	9	10
<b>TOTAL</b>	<b>0</b>	<b>0</b>	<b>0</b>	<b>13</b>	<b>9</b>	<b>22</b>	<b>34</b>	<b>52</b>	<b>86</b>	<b>47</b>	<b>61</b>	<b>108</b>

DOCTORADO	MATRICULA											
	H	M	Total	H	M	Total	H	M	Total	H	M	Total
Doctorado en Lingüística	0	0	0	2	3	5	2	6	8	4	9	13
Doctorado en Estudios Multidisciplinarios Sobre el Trabajo	0	0	0	0	0	0	4	7	11	4	7	11
<b>TOTAL</b>	<b>0</b>	<b>0</b>	<b>0</b>	<b>2</b>	<b>3</b>	<b>5</b>	<b>6</b>	<b>13</b>	<b>19</b>	<b>8</b>	<b>16</b>	<b>24</b>

TOTAL DEL CAMPUS AEROPUERTO											
H	M	Total	H	M	Total	H	M	Total	H	M	Total
286	344	630	134	163	297	581	811	1392	715	974	1689

*[Handwritten signatures and initials]*





FECHA DE CAPTURA: 30 de septiembre de 2023

Informe del Semestre:	
1°	2°
15-jul-23	15-dic-23

Informe del Trimestre:			
1°	2°	3°	4°
15-abr-23	15-jul-23	15-oct-23	15-ene-24

NIVEL / PROGRAMA EDUCATIVO	MOD	PLANTEL	MUNICIPIO	ASPIRANTES	NUEVO INGRESO	REINGRESO	MATRÍCULA TOTAL
<b>NOMBRE DEL CAMPUS: AMAZCALA</b>							
<b>LICENCIATURA</b>							
Ingeniería Agroindustrial	ES	Facultad de Ingeniería	El Marqués	H M Total	H M Total	H M Total	H M Total
				11 15 26	3 4 7	15 24 39	18 28 46
<b>TOTAL</b>				11 15 26	3 4 7	15 24 39	18 28 46

<b>MAESTRIA</b>							
Maestría en Ciencias (Ingeniería de Biosistemas)	ES	Facultad de Ingeniería	El Marqués	H M Total	H M Total	H M Total	H M Total
Maestría en Ciencias en Tecnologías Sustentables	ES	Facultad de Ingeniería	Querétaro	0 0 0	1 1 2	0 0 0	1 1 2
<b>TOTAL</b>				0 0 0	4 2 6	8 10 18	12 12 24

<b>DOCTORADO</b>							
Doctorado en Ingeniería de Biosistemas	ES	Facultad de Ingeniería	El Marqués	H M Total	H M Total	H M Total	H M Total
				0 0 0	0 3 3	6 15 21	6 18 24
<b>TOTAL</b>				0 0 0	3 3 6	15 21 36	18 24 42

<b>NOMBRE DEL CAMPUS: AMEALCO</b>							
<b>LICENCIATURA</b>							
Contador Público	ES	Facultad de Contaduría y Administración	Amealco	H M Total	H M Total	H M Total	H M Total
Licenciatura en Administración	ES	Facultad de Contaduría y Administración	Amealco	2 4 6	2 4 6	12 39 51	14 43 57
Licenciatura en Desarrollo Local	ES	Facultad de Ciencias Políticas y Sociales	Amealco	0 0 0	0 0 0	0 0 0	0 0 0
Licenciatura en Derecho	ES	Facultad de Derecho	Amealco	8 23 31	5 17 22	16 47 63	21 64 85
Ingeniería Agroindustrial	ES	Facultad de Ingeniería	Amealco	14 8 22	2 1 3	9 9 18	11 10 21
<b>TOTAL</b>				26 41 67	11 27 38	50 142 192	61 169 230

<b>NOMBRE DEL CAMPUS: CADEREYTA</b>							
<b>LICENCIATURA</b>							
Contador Público	ES	Facultad de Contaduría y Administración	Cadereyta	H M Total	H M Total	H M Total	H M Total
Licenciatura en Administración	ES	Facultad de Contaduría y Administración	Cadereyta	10 24 34	10 22 32	40 79 119	50 101 151
Licenciatura en Gestión Pública y Gobierno	ES	Facultad de Ciencias Políticas y Sociales	Cadereyta	11 17 28	6 16 22	28 69 97	34 85 119
Licenciatura en Derecho	ES	Facultad de Derecho	Cadereyta	5 10 15	4 7 11	14 23 37	18 26 44
	ES	Facultad de Derecho	Cadereyta	12 38 50	8 26 34	38 65 103	46 91 137
<b>TOTAL</b>				38 84 122	28 67 95	120 236 356	148 303 451

<b>NOMBRE DEL CAMPUS: CONCA</b>							
<b>LICENCIATURA</b>							
Licenciatura en Producción Agropecuaria Sustentable	ES	Facultad de Ciencias Naturales	Arroyo Seco	H M Total	H M Total	H M Total	H M Total
Ingeniería Agroindustrial	ES	Facultad de Ingeniería	Arroyo Seco	7 13 20	2 10 12	31 61 92	40 73 115
<b>TOTAL</b>				9 14 23	2 10 12	40 76 115	42 88 130

<b>NOMBRE DEL CAMPUS: LA CAPILLA</b>							
<b>TSU/PA</b>							
Técnico Superior Universitario en Medicina Prehospitalaria Integral	ES	Facultad de Medicina	Querétaro	H M Total	H M Total	H M Total	H M Total
Técnico Superior Universitario en Prótesis Dental	ES	Facultad de Medicina	Querétaro	20 20 40	9 12 21	16 30 46	25 26 51
<b>TOTAL</b>				13 16 29	6 4 10	18 36 54	25 26 51

<b>LICENCIATURA</b>							
Licenciatura en Odontología	ES	Facultad de Medicina	Querétaro	H M Total	H M Total	H M Total	H M Total
Licenciatura en Optometría	ES	Facultad de Medicina	Querétaro	20 75 95	9 21 30	58 210 268	67 231 298
Médico General	ES	Facultad de Medicina	Querétaro	4 21 25	1 10 11	17 30 47	18 40 58
<b>TOTAL</b>				171 386 557	21 40 61	246 371 617	267 411 678

*[Handwritten signature]*

*[Handwritten signature]*





FECHA DE CAPTURA: 30 de septiembre de 2023

Informe del Semestre:	
1°	2°
15-Jul-23	15-Dic-23

Informe del Trimestre:			
1°	2°	3°	4°
15-abr-23	15-Jul-23	15-oct-23	15-ene-24

NIVEL / PROGRAMA EDUCATIVO	MOD	PLANTEL	MUNICIPIO	ASPIRANTES		NUEVO INGRESO			REINGRESO			MATRÍCULA TOTAL						
				H	M	H	M	Total	H	M	Total	H	M	Total				
<b>ESPECIALIDAD</b>																		
Especialidad en Anestesiología	ES	Facultad de Medicina	Querétaro	0	0	0	0	0	42	98	140	42	98	140	42	98	140	
Especialidad en Cirugía General	ES	Facultad de Medicina	Querétaro	0	0	0	0	0	103	57	160	103	57	160	103	57	160	
Especialidad en Endocrinología	ES	Facultad de Medicina	Querétaro	0	0	0	1	9	10	3	4	16	20	4	16	20	4	
Especialidad en Geriátrica	ES	Facultad de Medicina	Querétaro	0	0	0	0	0	20	34	54	20	34	54	20	34	54	
Especialidad en Ginecología y Obstetricia	ES	Facultad de Medicina	Querétaro	0	0	0	0	0	32	80	112	32	80	112	32	80	112	
Especialidad en Medicina Crítica	ES	Facultad de Medicina	Querétaro	0	0	0	0	0	14	8	22	14	8	22	14	8	22	
Especialidad en Medicina del Trabajo y Ambiental	ES	Facultad de Medicina	Querétaro	0	0	0	0	0	6	12	18	6	12	18	6	12	18	
Especialidad en Medicina Familiar	ES	Facultad de Medicina	Querétaro	0	0	0	0	0	50	127	177	50	127	177	50	127	177	
Especialidad en Medicina Interna	ES	Facultad de Medicina	Querétaro	0	0	0	0	0	63	62	125	63	62	125	63	62	125	
Especialidad en Odontopediatría	ES	Facultad de Medicina	Querétaro	0	0	2	10	12	0	10	10	2	20	22	2	20	22	
Especialidad en Ortodoncia	ES	Facultad de Medicina	Querétaro	0	0	1	10	11	5	6	11	5	6	11	5	6	11	
Especialidad en Pediatría Médica	ES	Facultad de Medicina	Querétaro	0	0	0	0	0	21	81	102	21	81	102	21	81	102	
Especialidad en Proctodencia	ES	Facultad de Medicina	Querétaro	0	0	0	2	7	9	3	7	10	5	14	19	5	14	
Especialidad en Rinología y Cirugía Plástica Facial	ES	Facultad de Medicina	Querétaro	0	0	0	0	0	10	3	13	10	3	13	10	3	13	
Especialidad en Traumatología y Ortopedia	ES	Facultad de Medicina	Querétaro	0	0	0	0	0	82	15	97	82	15	97	82	15	97	
Especialidad en Urgencias Médico Quirúrgicas	ES	Facultad de Medicina	Querétaro	0	0	0	0	0	69	78	147	69	78	147	69	78	147	
Especialidad Médica y Quirúrgica de los Padecimientos de la Columna Vertebral	ES	Facultad de Medicina	Querétaro	0	0	0	0	0	4	0	4	4	0	4	4	0	4	
<b>TOTAL</b>				<b>0</b>	<b>0</b>	<b>0</b>	<b>6</b>	<b>36</b>	<b>42</b>	<b>527</b>	<b>685</b>	<b>1212</b>	<b>533</b>	<b>721</b>	<b>1254</b>	<b>533</b>	<b>721</b>	<b>1254</b>

MAESTRÍA	MOD	PLANTEL	MUNICIPIO	ASPIRANTES		NUEVO INGRESO			REINGRESO			MATRÍCULA TOTAL						
				H	M	H	M	Total	H	M	Total	H	M	Total				
Maestría en Ciencias en Biomedicina	ES	Facultad de Medicina	Querétaro	0	0	0	2	5	7	0	3	3	2	8	10	2	8	10
Maestría en Ciencias en Neurometabolismo	ES	Facultad de Medicina	Querétaro	0	0	0	2	2	4	1	1	2	3	3	6	3	6	6
Maestría en Investigación Médica	ES	Facultad de Medicina	Querétaro	0	0	0	2	2	4	3	4	7	5	6	11	6	11	17
<b>TOTAL</b>				<b>0</b>	<b>0</b>	<b>0</b>	<b>6</b>	<b>9</b>	<b>15</b>	<b>4</b>	<b>8</b>	<b>12</b>	<b>10</b>	<b>17</b>	<b>27</b>	<b>10</b>	<b>17</b>	<b>27</b>

DOCTORADO	MOD	PLANTEL	MUNICIPIO	ASPIRANTES		NUEVO INGRESO			REINGRESO			MATRÍCULA TOTAL						
				H	M	H	M	Total	H	M	Total	H	M	Total				
Doctorado en Ciencias en Biomedicina	ES	Facultad de Medicina	Querétaro	0	0	0	0	0	0	8	9	17	8	9	17	8	9	17
<b>TOTAL</b>				<b>0</b>	<b>0</b>	<b>0</b>	<b>0</b>	<b>0</b>	<b>0</b>	<b>8</b>	<b>9</b>	<b>17</b>	<b>8</b>	<b>9</b>	<b>17</b>	<b>8</b>	<b>9</b>	<b>17</b>
<b>TOTAL DEL CAMPUS LA CAPILLA</b>				<b>228</b>	<b>518</b>	<b>746</b>	<b>58</b>	<b>132</b>	<b>190</b>	<b>877</b>	<b>1,335</b>	<b>2,212</b>	<b>935</b>	<b>1,467</b>	<b>2,402</b>	<b>935</b>	<b>1,467</b>	<b>2,402</b>

**NOMBRE DEL CAMPUS: CORREGIDORA**

LICENCIATURA	MOD	PLANTEL	MUNICIPIO	ASPIRANTES		NUEVO INGRESO			REINGRESO			MATRÍCULA TOTAL						
				H	M	H	M	Total	H	M	Total	H	M	Total				
Licenciatura en Educación Física y Ciencias del Deporte	ES	Facultad de Enfermería	Corregidora	74	13	87	39	6	45	164	80	244	203	86	289	203	86	289
Licenciatura en Fisioterapia	ES	Facultad de Enfermería	Corregidora	58	125	183	17	32	49	88	206	294	105	238	343	105	238	343
<b>TOTAL</b>				<b>132</b>	<b>138</b>	<b>270</b>	<b>56</b>	<b>38</b>	<b>94</b>	<b>252</b>	<b>286</b>	<b>538</b>	<b>308</b>	<b>324</b>	<b>632</b>	<b>308</b>	<b>324</b>	<b>632</b>
<b>TOTAL DEL CAMPUS CORREGIDORA</b>				<b>132</b>	<b>138</b>	<b>270</b>	<b>56</b>	<b>38</b>	<b>94</b>	<b>252</b>	<b>286</b>	<b>538</b>	<b>308</b>	<b>324</b>	<b>632</b>	<b>308</b>	<b>324</b>	<b>632</b>

**NOMBRE DEL CAMPUS: CENTRO UNIVERSITARIO**

LICENCIATURA	MOD	PLANTEL	MUNICIPIO	ASPIRANTES		NUEVO INGRESO			REINGRESO			MATRÍCULA TOTAL						
				H	M	H	M	Total	H	M	Total	H	M	Total				
Licenciatura en Actuación	ES	Facultad de Artes	Querétaro	16	27	43	16	23	39	29	64	93	45	87	132	45	87	132
Licenciatura en Arte Danzario	ES	Facultad de Artes	Querétaro	6	16	22	6	12	18	7	53	60	13	65	78	13	65	78
Licenciatura en Artes Escénicas	ES	Facultad de Artes	Querétaro	0	0	0	0	0	0	0	0	2	0	2	0	2	0	2
Licenciatura en Artes Visuales	ES	Facultad de Artes	Querétaro	34	88	122	9	27	36	52	197	249	61	224	285	61	224	285
Licenciatura en Composición Musical para Medios Audiovisuales y Escénicos	ES	Facultad de Artes	Querétaro	14	2	16	13	2	15	26	12	38	39	14	53	39	14	53
Licenciatura en Danza Folklórica Mexicana	ES	Facultad de Artes	Querétaro	4	18	22	4	17	21	17	25	42	21	42	63	21	42	63
Licenciatura en Diseño y Comunicación Visual	ES	Facultad de Artes	Querétaro	35	110	145	10	39	49	75	264	339	85	303	388	85	303	388
Licenciatura en Docencia de las Artes	ES	Facultad de Artes	Querétaro	3	3	6	3	3	6	4	4	8	7	14	14	7	14	14
Licenciatura en Música	ES	Facultad de Artes	Querétaro	15	8	23	14	7	21	34	28	62	48	35	83	48	35	83
Licenciatura en Música Popular Contemporánea	ES	Facultad de Artes	Querétaro	25	11	36	21	5	26	54	11	65	75	16	91	75	16	91
Licenciatura en Restauración de Bienes Muebles	ES	Facultad de Artes	Querétaro	1	7	8	1	7	8	3	15	18	4	22	26	4	22	26
Licenciatura en Actuaría	ES	Facultad de Contaduría y Administración	Querétaro	38	21	59	32	14	46	84	64	148	116	78	194	116	78	194
Licenciatura en Danza Folklórica Mexicana	ES	Facultad de Contaduría y Administración	Querétaro	134	115	249	79	62	141	423	517	940	502	579	1081	502	579	1081
Licenciatura en Administración	ES	Facultad de Contaduría y Administración	Querétaro	59	90	149	34	49	83	267	400	667	301	449	750	301	449	750
Licenciatura en Administración Financiera	ES	Facultad de Contaduría y Administración	Querétaro	104	81	185	34	21	55	145	78	223	170	99	278	170	99	278
Licenciatura en Economía Empresarial	ES	Facultad de Contaduría y Administración	Querétaro	31	15	46	20	13	33	90	51	141	110	64	174	110	64	174
Licenciatura en Gestión y Desarrollo de Empresas Sociales	ES	Facultad de Contaduría y Administración	Querétaro	8	16	24	5	11	16	15	33	48	20	44	44	20	44	44





FECHA DE CAPTURA: 30 de septiembre de 2023

Informe del Semestre:	
1°	2°
15-jul-23	15-dic-23

Informe del Trimestre:			
1°	2°	3°	4°
15-abr-23	15-jul-23	15-oct-23	15-ene-24

NIVEL / PROGRAMA EDUCATIVO	MOD	PLANTEL	MUNICIPIO	ASPIRANTES	NUEVO INGRESO	REINGRESO	MATRÍCULA TOTAL								
Licenciatura en Negocios Turísticos	ES	Facultad de Contaduría y Administración	Querétaro	11	24	35	6	19	25	26	124	150	32	143	175
Licenciatura en Negocios y Comercio Internacional	ES	Facultad de Contaduría y Administración	Querétaro	160	261	421	65	90	155	348	559	907	413	649	1062
Licenciatura en Ciencias Políticas y Administración Pública	ES	Facultad de Ciencias Políticas y Sociales	Querétaro	13	18	31	11	13	24	63	55	118	74	68	142
Licenciatura en Comunicaciones y Periodismo	ES	Facultad de Ciencias Políticas y Sociales	Querétaro	43	41	84	35	32	67	100	93	193	135	125	260
Licenciatura en Relaciones Internacionales	ES	Facultad de Ciencias Políticas y Sociales	Querétaro	21	38	59	16	32	48	46	125	171	62	157	219
Licenciatura en Sociología	ES	Facultad de Ciencias Políticas y Sociales	Querétaro	4	8	12	3	6	9	19	30	49	22	36	58
Licenciatura en Criminología	ES	Facultad de Derecho	Querétaro	29	73	102	20	45	65	41	201	242	61	246	307
Licenciatura en Derecho	ES	Facultad de Derecho	Querétaro	234	350	584	94	140	234	734	997	1731	828	1137	1965
Licenciatura en Enfermería	ES	Facultad de Enfermería	Querétaro	52	192	244	16	41	57	86	495	581	102	536	638
Licenciatura en Enfermería por Nivelación	ES	Facultad de Enfermería	Querétaro	1	9	10	0	8	8	1	38	39	1	46	47
Ingeniería Civil	ES	Facultad de Ingeniería	Querétaro	188	68	256	34	12	46	252	85	337	286	97	383
Ingeniería en Automatización	ES	Facultad de Ingeniería	Querétaro	94	11	105	22	2	24	188	99	227	210	41	251
Ingeniería Industrial y de Manufactura	ES	Facultad de Ingeniería	Querétaro	96	47	143	17	5	22	125	59	184	142	64	206
Licenciatura en Animación Digital y Medios Interactivos	ES	Facultad de Ingeniería	Querétaro	80	75	155	16	13	29	102	63	165	118	76	194
Licenciatura en Arquitectura	ES	Facultad de Ingeniería	Querétaro	231	223	454	25	26	51	183	195	378	208	221	429
Licenciatura en Diseño Industrial	ES	Facultad de Ingeniería	Querétaro	60	98	158	9	18	58	99	157	67	108	175	233
Licenciatura en Matemáticas Aplicadas	ES	Facultad de Ingeniería	Querétaro	15	11	26	7	4	11	27	58	31	69	69	98
Licenciatura en Psicología	ES	Facultad de Psicología y Educación	Querétaro	44	183	227	41	162	203	131	464	595	172	626	798
Ingeniería Agroquímica	ES	Facultad de Química	Querétaro	5	0	5	0	0	0	15	8	23	15	8	23
Ingeniería en Biotecnología	ES	Facultad de Química	Querétaro	41	98	139	19	50	69	91	143	234	110	193	303
Ingeniería Química Ambiental	ES	Facultad de Química	Querétaro	5	7	12	4	3	7	15	26	41	19	29	48
Ingeniería Química en Alimentos	ES	Facultad de Química	Querétaro	12	36	48	5	14	19	38	115	153	43	129	172
Ingeniería Química en Materiales	ES	Facultad de Química	Querétaro	15	6	21	9	3	12	82	42	124	91	45	136
Químico Farmacéutico Biólogo	ES	Facultad de Química	Querétaro	85	165	250	36	67	103	125	223	348	161	290	451
<b>TOTAL</b>				<b>2,066</b>	<b>2,670</b>	<b>4,736</b>	<b>811</b>	<b>1,108</b>	<b>1,919</b>	<b>4,225</b>	<b>6,123</b>	<b>10,348</b>	<b>5,036</b>	<b>7,231</b>	<b>12,267</b>

ESPECIALIDAD	H	M	Total	H	M	Total	H	M	Total	H	M	Total	H	M	Total
Especialidad en Comunicación Política	0	0	0	0	0	0	0	0	0	1	2	3	1	2	3
Especialidad en Familias y Prevención de la Violencia	0	0	0	1	5	6	0	1	1	1	1	1	1	1	1
Especialidad en Salud Pública	0	0	0	0	0	0	0	0	0	7	8	15	7	7	8
Especialidad en Deporte	0	0	0	0	0	0	0	0	0	5	4	9	5	4	9
Especialidad en Enfermería	0	0	0	0	0	0	0	0	0	0	0	0	0	0	0
Especialidad en Administración y Gestión de los Servicios de Enfermería	0	0	0	1	2	3	0	0	0	0	0	0	1	2	3
Especialidad en Bioquímica Clínica	0	0	0	6	7	13	0	0	0	0	0	0	6	7	13
<b>TOTAL</b>	<b>0</b>	<b>0</b>	<b>0</b>	<b>13</b>	<b>32</b>	<b>45</b>	<b>7</b>	<b>14</b>	<b>21</b>	<b>7</b>	<b>14</b>	<b>21</b>	<b>20</b>	<b>46</b>	<b>66</b>

MAESTRÍA	H	M	Total	H	M	Total	H	M	Total	H	M	Total	H	M	Total
Maestría en Arte para la Educación	0	0	0	0	0	0	0	0	0	3	3	6	3	3	6
Maestría en Artes	0	0	0	0	0	0	0	0	0	2	6	8	2	6	8
Maestría en Dirección y Gestión de Proyectos Artísticos y Culturales	0	0	0	0	0	0	0	0	0	2	6	8	2	6	8
Maestría en Diseño y Comunicación Hipermédial	0	0	0	0	0	0	0	0	0	1	3	4	1	3	4
Maestría en Estudios de Género	0	0	0	1	8	9	0	0	0	0	0	0	1	8	9
Maestría en Administración	0	0	0	1	0	1	0	1	58	47	105	59	47	106	
Maestría en Negocios y Comercio Internacional	0	0	0	0	0	0	0	0	0	3	2	5	3	2	5
Maestría en Ciencias Económico Administrativas	0	0	0	0	0	0	0	0	0	6	3	9	6	3	9
Maestría en Gestión de la Tecnología	0	0	0	0	0	0	0	0	0	8	17	25	9	8	17
Maestría en Gestión e Innovación Pública	0	0	0	0	0	0	0	0	0	5	13	18	5	13	18
Maestría en Impuestos	0	0	0	1	0	1	0	1	13	31	44	14	31	45	
Maestría en Ciencias Sociales	0	0	0	0	0	0	0	0	0	6	5	11	6	5	11
Maestría en Comunicación y Cultura Digital	0	0	0	1	7	8	0	0	0	0	0	0	1	7	8
Maestría en Administración Pública, Estatal y Municipal	0	0	0	6	8	14	7	13	20	13	21	34	21	34	
Maestría en Ciencias Jurídicas	0	0	0	0	0	0	0	0	0	5	4	9	5	4	9
Maestría en Derecho	0	0	0	0	0	0	0	0	0	2	2	4	0	2	4
Maestría en Ética Aplicada y Bioética	0	0	0	0	0	0	0	0	10	10	20	10	10	20	
Maestría en Retórica, Argumentación Jurídica y Licitación Oral	0	0	0	6	6	12	5	4	9	11	10	21	11	10	21
Maestría en el Manejo Clínico de Heridas, Estomas y Quemaduras	0	0	0	4	10	14	0	0	0	0	0	4	10	14	
Maestría en Arquitectura	0	0	0	3	6	9	4	6	10	7	12	19	7	12	19
Maestría en Ciencias (7 LT)	0	0	0	17	7	24	23	8	31	40	15	55	40	15	55
Maestría en Diseño e Innovación	0	0	0	3	1	4	4	5	14	12	6	18	12	6	18





Universidad Autónoma de Querétaro  
Informe SEP de Matrícula 2023-2



FECHA DE CAPTURA: 30 de septiembre de 2023

Informe del Semestre:	
1°	2°
15-jul-23	15-dic-23

Informe del Trimestre:			
1°	2°	3°	4°
15-abr-23	15-jul-23	15-oct-23	15-ene-24

NIVEL / PROGRAMA EDUCATIVO	MOD	PLANTEL	MUNICIPIO	ASPIRANTES		NUEVO INGRESO		REINGRESO				MATRICULA TOTAL			
				H	M	Total	H	M	Total	H	M	Total	H	M	Total
Maestría en Ingeniería de Calidad y Productividad	ES	Facultad de Ingeniería	Querétaro	0	0	0	1	3	4	4	6	10	5	9	14
Maestría en Ingeniería de Vías Terrestres y Movilidad	ES	Facultad de Ingeniería	Querétaro	0	0	2	5	7	5	4	9	7	9	16	
Maestría en Evaluación de Bienes	ES	Facultad de Ingeniería	Querétaro	0	0	4	4	8	8	8	16	12	12	24	
Maestría en Aprendizajes de la Lengua y las Matemáticas	ES	Facultad de Psicología y Educación	Querétaro	0	0	1	6	7	1	5	6	2	11	13	
Maestría en Ciencias de la Educación	ES	Facultad de Psicología y Educación	Querétaro	0	0	0	0	0	6	5	11	6	5	11	
Maestría en Educación Para la Ciudadanía	ES	Facultad de Psicología y Educación	Querétaro	0	0	0	0	0	2	4	6	2	4	6	
Maestría en Psicología Clínica	ES	Facultad de Psicología y Educación	Querétaro	0	0	7	8	15	5	11	16	12	19	31	
Maestría en Psicología del Trabajo	ES	Facultad de Psicología y Educación	Querétaro	0	0	5	4	9	0	5	5	5	9	14	
Maestría en Ciencia y Tecnología Ambiental	ES	Facultad de Química	Querétaro	0	0	3	6	9	3	8	11	6	14	20	
Maestría en Ciencia y Tecnología de los Alimentos	ES	Facultad de Química	Querétaro	0	0	7	11	18	4	10	14	11	21	32	
Maestría en Ciencias de la Energía	ES	Facultad de Química	Querétaro	0	0	2	0	2	8	0	8	0	8	10	
Maestría en Ciencias Químico Biológicas	ES	Facultad de Química	Querétaro	0	0	3	5	8	2	5	7	5	10	15	
Maestría en Química Clínica Diagnóstica	ES	Facultad de Química	Querétaro	0	0	3	1	4	1	4	5	4	5	9	
<b>TOTAL</b>				<b>0</b>	<b>0</b>	<b>0</b>	<b>81</b>	<b>106</b>	<b>187</b>	<b>223</b>	<b>246</b>	<b>469</b>	<b>304</b>	<b>352</b>	<b>656</b>

DOCTORADO	MOD	PLANTEL	MUNICIPIO	ASPIRANTES		NUEVO INGRESO		REINGRESO				MATRICULA TOTAL			
				H	M	Total	H	M	Total	H	M	Total	H	M	Total
Doctorado en Artes y Humanidades	ES	Facultad de Artes	Querétaro	0	0	0	0	0	2	4	6	2	4	6	
Doctorado en Administración	ES	Facultad de Contaduría y Administración	Querétaro	0	0	0	0	0	18	14	32	18	14	32	
Doctorado en Fiscal	ES	Facultad de Contaduría y Administración	Querétaro	0	0	1	0	1	6	1	7	7	1	8	
Doctorado en Ciencias Económico Administrativas	ES	Facultad de Contaduría y Administración	Querétaro	0	0	0	0	0	5	5	10	5	5	10	
Doctorado en Gestión Tecnológica e Innovación	ES	Facultad de Contaduría y Administración	Querétaro	0	0	0	0	0	9	11	20	9	11	20	
Doctorado en Ciencias Sociales	ES	Facultad de Ciencias Políticas y Sociales	Querétaro	0	0	3	5	8	1	2	3	4	7	11	
Doctorado en Ciencias Jurídicas	ES	Facultad de Derecho	Querétaro	0	0	0	0	0	11	9	20	11	9	20	
Doctorado en Derecho	ES	Facultad de Derecho	Querétaro	0	0	0	0	0	17	5	22	17	5	22	
Doctorado en Ingeniería	ES	Facultad de Ingeniería	Querétaro	0	0	2	1	3	17	8	25	19	9	28	
Doctorado en Innovación, Tecnología y Hábitat	ES	Facultad de Ingeniería	Querétaro	0	0	2	1	3	4	6	10	6	7	13	
Doctorado en Ciencias de la Energía	ES	Facultad de Química	Querétaro	0	0	2	1	3	11	6	17	13	7	20	
Doctorado en Ciencias de los Alimentos	ES	Facultad de Química	Querétaro	0	0	1	1	2	8	9	17	9	10	19	
Doctorado en Ciencias Químico Biológicas	ES	Facultad de Química	Querétaro	0	0	3	5	8	3	5	8	6	10	16	
<b>TOTAL</b>				<b>0</b>	<b>0</b>	<b>0</b>	<b>14</b>	<b>28</b>	<b>112</b>	<b>85</b>	<b>197</b>	<b>126</b>	<b>99</b>	<b>225</b>	
<b>TOTAL DEL CAMPUS CENTRO UNIVERSITARIO</b>				<b>2,066</b>	<b>2,670</b>	<b>4,736</b>	<b>919</b>	<b>1,260</b>	<b>2,179</b>	<b>4,567</b>	<b>6,468</b>	<b>11,035</b>	<b>5,486</b>	<b>7,778</b>	<b>13,214</b>

NOMBRE DEL CAMPUS: CENTRO HISTÓRICO	MOD	PLANTEL	MUNICIPIO	ASPIRANTES		NUEVO INGRESO		REINGRESO				MATRICULA TOTAL			
				H	M	Total	H	M	Total	H	M	Total	H	M	Total
LICENCIATURA				11	11	22	11	9	20	12	27	39	23	36	59
Licenciatura en Antropología	ES	Facultad de Filosofía	Querétaro	1	5	6	2	4	6	6	23	29	8	27	35
Licenciatura en Desarrollo Humano para la Sustentabilidad	ES	Facultad de Filosofía	Querétaro	9	7	16	5	6	11	28	23	51	33	29	62
Licenciatura en Filosofía	ES	Facultad de Filosofía	Querétaro	15	11	26	13	11	24	42	25	67	55	36	91
Licenciatura en Historia	ES	Facultad de Filosofía	Querétaro	10	17	27	9	11	20	27	36	63	36	47	83
Licenciatura en Humanidades y Producción de Imágenes	ES	Facultad de Filosofía	Querétaro	46	51	97	40	41	81	115	134	249	155	175	330
<b>TOTAL</b>				<b>46</b>	<b>51</b>	<b>97</b>	<b>40</b>	<b>41</b>	<b>81</b>	<b>115</b>	<b>134</b>	<b>249</b>	<b>155</b>	<b>175</b>	<b>330</b>

MAESTRÍA	MOD	PLANTEL	MUNICIPIO	ASPIRANTES		NUEVO INGRESO		REINGRESO				MATRICULA TOTAL			
				H	M	Total	H	M	Total	H	M	Total	H	M	Total
Maestría en Estudios Americanos y Educación Bilingüe Contemporáneas	ES	Facultad de Filosofía	Querétaro	0	0	0	0	0	2	5	7	2	5	7	
Maestría en Estudios Antropológicos en Sociedades Contemporáneas	ES	Facultad de Filosofía	Querétaro	0	0	0	0	0	7	12	19	7	12	19	
Maestría en Estudios Históricos	ES	Facultad de Filosofía	Querétaro	0	0	2	3	5	2	3	5	4	6	10	
Maestría en Filosofía Contemporánea Aplicada	ES	Facultad de Filosofía	Querétaro	0	0	0	0	0	6	6	12	6	6	12	
<b>TOTAL</b>				<b>0</b>	<b>0</b>	<b>0</b>	<b>2</b>	<b>3</b>	<b>5</b>	<b>17</b>	<b>26</b>	<b>43</b>	<b>19</b>	<b>29</b>	<b>48</b>

DOCTORADO	MOD	PLANTEL	MUNICIPIO	ASPIRANTES		NUEVO INGRESO		REINGRESO				MATRICULA TOTAL			
				H	M	Total	H	M	Total	H	M	Total	H	M	Total
Doctorado en Estudios Interdisciplinarios sobre Pensamiento, Cultura y Sociedad	ES	Facultad de Filosofía	Querétaro	0	0	0	0	0	14	16	30	14	16	30	
<b>TOTAL</b>				<b>0</b>	<b>0</b>	<b>0</b>	<b>0</b>	<b>0</b>	<b>14</b>	<b>16</b>	<b>30</b>	<b>14</b>	<b>16</b>	<b>30</b>	
<b>TOTAL DEL CAMPUS CENTRO HISTÓRICO</b>				<b>46</b>	<b>51</b>	<b>97</b>	<b>42</b>	<b>44</b>	<b>86</b>	<b>146</b>	<b>176</b>	<b>322</b>	<b>188</b>	<b>220</b>	<b>408</b>





Informe SEP de Matrícula 2023-2

FECHA DE CAPTURA: 30 de septiembre de 2023

Informe del Semestre:	
1°	2°
15-jul-23	15-dic-23

Informe del Trimestre:			
1°	2°	3°	4°
15-abr-23	15-jul-23	15-oct-23	15-ene-24

NIVEL / PROGRAMA EDUCATIVO	MOD	PLANTEL	MUNICIPIO	ASPIRANTES	REINGRESO	NUEVO INGRESO	MATRÍCULA TOTAL
<b>NOMBRE DEL CAMPUS: JALPAN</b>							
<b>LICENCIATURA</b>							
Contador Público	ES	Facultad de Contaduría y Administración	Jalpan de Serra	H: 10 M: 22 Total: 32	H: 9 M: 21 Total: 30	H: 12 M: 44 Total: 56	H: 21 M: 65 Total: 86
Licenciatura en Administración	ES	Facultad de Contaduría y Administración	Jalpan de Serra	H: 3 M: 9 Total: 12	H: 3 M: 6 Total: 9	H: 15 M: 41 Total: 56	H: 18 M: 44 Total: 62
Licenciatura en Derecho	ES	Facultad de Derecho	Jalpan de Serra	H: 8 M: 19 Total: 27	H: 7 M: 18 Total: 25	H: 19 M: 65 Total: 84	H: 26 M: 83 Total: 109
Licenciatura en Enfermería	ES	Facultad de Enfermería	Jalpan de Serra	H: 3 M: 32 Total: 35	H: 0 M: 11 Total: 11	H: 7 M: 36 Total: 43	H: 7 M: 47 Total: 54
<b>TOTAL</b>			<b>TOTAL DEL CAMPUS JALPAN</b>	<b>H: 24 M: 76 Total: 100</b>	<b>H: 19 M: 53 Total: 72</b>	<b>H: 53 M: 186 Total: 239</b>	<b>H: 72 M: 239 Total: 311</b>

<b>NOMBRE DEL CAMPUS: JURIQUILLA</b>							
<b>LICENCIATURA</b>							
Licenciatura en Biología	ES	Facultad de Ciencias Naturales	Querétaro	H: 19 M: 31 Total: 50	H: 13 M: 9 Total: 22	H: 80 M: 126 Total: 206	H: 93 M: 135 Total: 228
Licenciatura en Horticultura Ambiental	ES	Facultad de Ciencias Naturales	Querétaro	H: 11 M: 9 Total: 20	H: 10 M: 9 Total: 19	H: 31 M: 48 Total: 79	H: 41 M: 57 Total: 98
Licenciatura en Nutrición	ES	Facultad de Ciencias Naturales	Querétaro	H: 27 M: 87 Total: 114	H: 8 M: 25 Total: 33	H: 41 M: 231 Total: 272	H: 49 M: 256 Total: 305
Médico Veterinario Zootecnista	ES	Facultad de Ciencias Naturales	Querétaro	H: 107 M: 281 Total: 388	H: 14 M: 43 Total: 57	H: 134 M: 374 Total: 508	H: 148 M: 417 Total: 565
Ingeniería de Software	ES	Facultad de Informática	Querétaro	H: 235 M: 51 Total: 286	H: 25 M: 159 Total: 184	H: 551 M: 93 Total: 644	H: 685 M: 118 Total: 803
Ingeniería en Computación	ES	Facultad de Informática	Querétaro	H: 17 M: 6 Total: 23	H: 11 M: 4 Total: 15	H: 107 M: 20 Total: 127	H: 118 M: 24 Total: 142
Ingeniería en Telecomunicaciones y Redes	ES	Facultad de Informática	Querétaro	H: 9 M: 1 Total: 10	H: 4 M: 1 Total: 5	H: 43 M: 11 Total: 54	H: 47 M: 12 Total: 59
Licenciatura en Administración de Tecnologías de Información	ES	Facultad de Informática	Querétaro	H: 6 M: 7 Total: 13	H: 3 M: 5 Total: 8	H: 23 M: 13 Total: 36	H: 26 M: 18 Total: 44
Ingeniería en Ciencia y Analítica de Datos	ES	Facultad de Informática	Querétaro	H: 13 M: 6 Total: 19	H: 12 M: 6 Total: 18	H: 5 M: 0 Total: 5	H: 17 M: 6 Total: 23
Licenciatura en Informática	ES	Facultad de Informática	Querétaro	H: 10 M: 485 Total: 939	H: 5 M: 132 Total: 137	H: 1,053 M: 936 Total: 1,989	H: 1,267 M: 1,068 Total: 2,335
<b>TOTAL</b>				<b>H: 454 M: 485 Total: 939</b>	<b>H: 214 M: 132 Total: 346</b>	<b>H: 1,053 M: 936 Total: 1,989</b>	<b>H: 1,267 M: 1,068 Total: 2,335</b>

<b>ESPECIALIDAD</b>							
Especialidad en Nutrición y Reproducción de Ovinos y Caprinos	ES	Facultad de Ciencias Naturales	Querétaro	H: 0 M: 0 Total: 0	H: 0 M: 0 Total: 0	H: 0 M: 1 Total: 1	H: 0 M: 1 Total: 1
Especialidad en Nutrición, Activación Física y Salud	ES	Facultad de Ciencias Naturales	Querétaro	H: 0 M: 0 Total: 0	H: 1 M: 3 Total: 4	H: 0 M: 0 Total: 0	H: 1 M: 3 Total: 4
<b>TOTAL</b>				<b>H: 0 M: 0 Total: 0</b>	<b>H: 1 M: 3 Total: 4</b>	<b>H: 0 M: 0 Total: 0</b>	<b>H: 1 M: 4 Total: 5</b>

<b>MAESTRÍA</b>							
Maestría en Ciencias Biológicas	ES	Facultad de Ciencias Naturales	Querétaro	H: 0 M: 0 Total: 0	H: 3 M: 7 Total: 10	H: 7 M: 6 Total: 13	H: 10 M: 23 Total: 33
Maestría en Ciencias de la Nutrición Humana	ES	Facultad de Ciencias Naturales	Querétaro	H: 0 M: 0 Total: 0	H: 2 M: 4 Total: 6	H: 1 M: 2 Total: 3	H: 3 M: 6 Total: 9
Maestría en Nutrición Clínica Integral	ES	Facultad de Ciencias Naturales	Querétaro	H: 0 M: 0 Total: 0	H: 3 M: 6 Total: 9	H: 1 M: 7 Total: 8	H: 4 M: 13 Total: 17
Maestría en Salud y Producción Animal Sustentable	ES	Facultad de Ciencias Naturales	Querétaro	H: 0 M: 0 Total: 0	H: 5 M: 4 Total: 9	H: 1 M: 6 Total: 7	H: 6 M: 10 Total: 16
Maestría en Ciencia de Datos	ES	Facultad de Informática	Querétaro	H: 0 M: 0 Total: 0	H: 4 M: 0 Total: 4	H: 0 M: 0 Total: 0	H: 4 M: 0 Total: 4
Maestría en Ciencias de la Computación	ES	Facultad de Informática	Querétaro	H: 0 M: 0 Total: 0	H: 3 M: 5 Total: 8	H: 3 M: 8 Total: 11	H: 3 M: 11 Total: 14
Maestría en Sistemas Computacionales	ES	Facultad de Informática	Querétaro	H: 0 M: 0 Total: 0	H: 2 M: 1 Total: 3	H: 1 M: 2 Total: 3	H: 3 M: 5 Total: 8
Maestría en Sistemas de Información: Gestión y Tecnología	ES	Facultad de Informática	Querétaro	H: 0 M: 0 Total: 0	H: 0 M: 0 Total: 0	H: 0 M: 1 Total: 1	H: 0 M: 1 Total: 1
<b>TOTAL</b>				<b>H: 0 M: 0 Total: 0</b>	<b>H: 22 M: 22 Total: 44</b>	<b>H: 16 M: 26 Total: 42</b>	<b>H: 38 M: 48 Total: 86</b>

<b>DOCTORADO</b>							
Doctorado en Ciencias Biológicas	ES	Facultad de Ciencias Naturales	Querétaro	H: 0 M: 0 Total: 0	H: 0 M: 0 Total: 0	H: 10 M: 12 Total: 22	H: 10 M: 12 Total: 22
Doctorado en Ciencias de la Computación	ES	Facultad de Informática	Querétaro	H: 0 M: 0 Total: 0	H: 3 M: 0 Total: 3	H: 11 M: 0 Total: 11	H: 14 M: 0 Total: 14
Doctorado en Tecnología Educativa	ES	Facultad de Informática	Querétaro	H: 0 M: 0 Total: 0	H: 0 M: 4 Total: 4	H: 3 M: 9 Total: 12	H: 3 M: 13 Total: 16
<b>TOTAL</b>				<b>H: 0 M: 0 Total: 0</b>	<b>H: 3 M: 4 Total: 7</b>	<b>H: 24 M: 21 Total: 45</b>	<b>H: 27 M: 25 Total: 52</b>
<b>TOTAL DEL CAMPUS JURIQUILLA</b>				<b>H: 454 M: 485 Total: 939</b>	<b>H: 240 M: 161 Total: 401</b>	<b>H: 1,093 M: 984 Total: 2,077</b>	<b>H: 1,333 M: 1,145 Total: 2,478</b>

*[Handwritten signature]*

*[Handwritten signature]*





Universidad Autónoma de Querétaro  
Informe SEP de Matrícula 2023-2



FECHA DE CAPTURA: 30 de septiembre de 2023

Informe del Semestre:			
1°	2°		
15-jul-23	15-dic-23		

Informe del Trimestre:			
1°	2°	3°	4°
15-abr-23	15-jul-23	15-oct-23	15-ene-24

NIVEL / PROGRAMA EDUCATIVO	MOD	PLANTEL	MUNICIPIO	ASPIRANTES			NUEVO INGRESO			REINGRESO			MATRICULA TOTAL		
				H	M	Total	H	M	Total	H	M	Total			
<b>NOMBRE DEL CAMPUS: SAN JUAN DEL RIO</b>															
<b>LICENCIATURA</b>															
Licenciatura en Artes Visuales	ES	Facultad de Artes	San Juan del Rio	4	19	23	4	16	20	16	36	52	20	52	72
Licenciatura en Diseño y Comunicación Visual	ES	Facultad de Artes	San Juan del Rio	13	29	42	8	12	20	17	50	67	25	62	87
Licenciatura en Docencia de las Artes	ES	Facultad de Artes	San Juan del Rio	7	4	11	9	5	14	1	3	11	6	17	14
Licenciatura en Música	ES	Facultad de Artes	San Juan del Rio	0	0	0	0	0	0	8	6	14	8	6	14
Licenciatura en Música Popular Contemporánea	ES	Facultad de Artes	San Juan del Rio	13	3	16	13	3	16	18	6	24	31	9	40
Contador Público	ES	Facultad de Contaduría y Administración	San Juan del Rio	18	34	52	16	30	46	89	152	241	105	182	287
Licenciatura en Administración	ES	Facultad de Contaduría y Administración	San Juan del Rio	10	25	35	7	22	29	57	116	173	64	138	202
Licenciatura en Administración Financiera	ES	Facultad de Contaduría y Administración	San Juan del Rio	20	17	37	14	16	30	68	56	124	82	72	154
Licenciatura en Negocios y Comercio Internacional	ES	Facultad de Contaduría y Administración	San Juan del Rio	27	61	88	15	34	49	43	95	138	58	129	187
Licenciatura en Comunicación y Periodismo	ES	Facultad de Ciencias Políticas y Sociales	San Juan del Rio	5	7	12	4	7	11	31	29	60	35	36	71
Licenciatura en Derecho	ES	Facultad de Derecho	San Juan del Rio	57	96	153	29	48	77	142	232	374	171	280	451
Licenciatura en Enfermería	ES	Facultad de Enfermería	San Juan del Rio	20	82	102	5	20	25	33	165	198	38	185	233
Ingeniería Electromecánica	ES	Facultad de Ingeniería	San Juan del Rio	47	3	50	14	0	14	64	6	70	78	6	84
Ingeniería Mecánica y Automotriz	ES	Facultad de Ingeniería	San Juan del Rio	85	3	88	5	0	5	58	6	64	63	6	69
Licenciatura en Arquitectura	ES	Facultad de Ingeniería	San Juan del Rio	26	29	55	7	6	13	42	49	91	49	55	104
Licenciatura en Psicología	ES	Facultad de Psicología y Educación	San Juan del Rio	24	78	102	17	63	80	48	154	202	65	217	282
<b>TOTAL</b>				<b>376</b>	<b>490</b>	<b>866</b>	<b>167</b>	<b>282</b>	<b>449</b>	<b>736</b>	<b>1,159</b>	<b>1,895</b>	<b>903</b>	<b>1,441</b>	<b>2,344</b>

NIVEL / PROGRAMA EDUCATIVO	MOD	PLANTEL	MUNICIPIO	ASPIRANTES			NUEVO INGRESO			REINGRESO			MATRICULA TOTAL		
				H	M	Total	H	M	Total	H	M	Total			
<b>MAESTRÍA</b>															
Maestría en Estudios Interdisciplinarios en Arte y Humanidades	ES	Facultad de Artes	San Juan del Rio	0	0	0	0	0	0	3	4	7	3	4	7
Maestría en Ciencias (Meatrónica)	ES	Facultad de Ingeniería	San Juan del Rio	0	0	0	7	0	7	18	0	18	25	0	25
Maestría en Salud Mental de la Infancia y la Adolescencia	ES	Facultad de Psicología y Educación	San Juan del Rio	0	0	0	0	0	0	6	7	13	1	6	7
<b>TOTAL</b>				<b>0</b>	<b>0</b>	<b>0</b>	<b>7</b>	<b>0</b>	<b>7</b>	<b>22</b>	<b>10</b>	<b>32</b>	<b>29</b>	<b>10</b>	<b>39</b>

NIVEL / PROGRAMA EDUCATIVO	MOD	PLANTEL	MUNICIPIO	ASPIRANTES			NUEVO INGRESO			REINGRESO			MATRICULA TOTAL		
				H	M	Total	H	M	Total	H	M	Total			
<b>DOCTORADO</b>															
Doctorado en Mecatrónica	ES	Facultad de Ingeniería	San Juan del Rio	0	0	0	2	0	2	10	2	12	12	2	14
<b>TOTAL</b>				<b>0</b>	<b>0</b>	<b>0</b>	<b>2</b>	<b>0</b>	<b>2</b>	<b>10</b>	<b>2</b>	<b>12</b>	<b>12</b>	<b>2</b>	<b>14</b>

TOTAL DEL CAMPUS SAN JUAN DEL RIO															
				<b>376</b>	<b>490</b>	<b>866</b>	<b>176</b>	<b>282</b>	<b>458</b>	<b>768</b>	<b>1,171</b>	<b>1,939</b>	<b>944</b>	<b>1,453</b>	<b>2,397</b>

NOMBRE DEL CAMPUS: TEQUISQUIAPAN	MOD	PLANTEL	MUNICIPIO	ASPIRANTES			NUEVO INGRESO			REINGRESO			MATRICULA TOTAL		
				H	M	Total	H	M	Total	H	M	Total			
<b>TSU/PA</b>															
TSU en Manejo de Alimentos y Cultura del Vino	ES	Facultad de Filosofía	Tequisquisapan	0	0	0	0	0	0	6	5	11	6	5	11
<b>TOTAL</b>				<b>0</b>	<b>0</b>	<b>0</b>	<b>0</b>	<b>0</b>	<b>0</b>	<b>6</b>	<b>5</b>	<b>11</b>	<b>6</b>	<b>5</b>	<b>11</b>

NOMBRE DEL CAMPUS: TEQUISQUIAPAN	MOD	PLANTEL	MUNICIPIO	ASPIRANTES			NUEVO INGRESO			REINGRESO			MATRICULA TOTAL		
				H	M	Total	H	M	Total	H	M	Total			
<b>LICENCIATURA</b>															
Licenciatura en Gestión del Turismo Cultural y Natural	ES	Facultad de Contaduría y Administración	Tequisquisapan	3	4	7	2	3	5	9	22	31	11	25	36
Licenciatura en Negocios Turísticos	ES	Facultad de Contaduría y Administración	Tequisquisapan	5	11	16	4	9	13	20	40	60	24	49	73
Licenciatura en Diseño Industrial	ES	Facultad de Ingeniería	Tequisquisapan	7	9	16	0	0	0	8	8	16	8	8	16
<b>TOTAL</b>				<b>15</b>	<b>24</b>	<b>39</b>	<b>6</b>	<b>12</b>	<b>18</b>	<b>37</b>	<b>70</b>	<b>107</b>	<b>43</b>	<b>82</b>	<b>125</b>

TOTAL DEL CAMPUS TEQUISQUIAPAN															
				<b>15</b>	<b>24</b>	<b>39</b>	<b>6</b>	<b>12</b>	<b>18</b>	<b>43</b>	<b>75</b>	<b>118</b>	<b>49</b>	<b>87</b>	<b>136</b>

NOMBRE DEL CAMPUS: PINAL DE AMOLES	MOD	PLANTEL	MUNICIPIO	ASPIRANTES			NUEVO INGRESO			REINGRESO			MATRICULA TOTAL		
				H	M	Total	H	M	Total	H	M	Total			
<b>TSU/PA</b>															
Técnico Superior Universitario en Construcción Sostenible	ES	Facultad de Ingeniería	Pinal de Amoles	0	0	0	0	0	0	2	1	3	2	1	3
<b>TOTAL DEL CAMPUS PINAL DE AMOLES</b>				<b>0</b>	<b>0</b>	<b>0</b>	<b>0</b>	<b>0</b>	<b>0</b>	<b>2</b>	<b>1</b>	<b>3</b>	<b>2</b>	<b>1</b>	<b>3</b>

NOMBRE DEL CAMPUS: PEDRO ESCOBEDO	MOD	PLANTEL	MUNICIPIO	ASPIRANTES			NUEVO INGRESO			REINGRESO			MATRICULA TOTAL		
				H	M	Total	H	M	Total	H	M	Total			
<b>LICENCIATURA</b>															
Ingeniería Química	ES	Facultad de Química	Pedro Escobedo	7	3	10	6	0	6	6	13	19	12	13	25
<b>TOTAL DEL CAMPUS PEDRO ESCOBEDO</b>				<b>7</b>	<b>3</b>	<b>10</b>	<b>6</b>	<b>0</b>	<b>6</b>	<b>6</b>	<b>13</b>	<b>19</b>	<b>12</b>	<b>13</b>	<b>25</b>





FECHA DE CAPTURA: 30 de septiembre de 2023

Informe del Semestre:	
1°	2°
15-Jul-23	15-Dic-23

Informe del Trimestre:			
1°	2°	3°	4°
15-abr-23	15-Jul-23	15-oct-23	15-ene-24

NIVEL / PROGRAMA EDUCATIVO	MOD	PLANTEL	MUNICIPIO	ASPIRANTES		NUEVO INGRESO		REINGRESO		MATRÍCULA TOTAL				
				H	M	H	M	H	M	H	M			
<b>NOMBRE DEL CAMPUS: COLON</b>														
Licenciatura		Queretaro		3	2	5	3	1	4	0	0	3	1	4
Ingeniería en Tecnologías de la Información y Ciberseguridad		TOTAL DEL CAMPUS COLON		3	2	5	3	1	4	0	0	3	1	4
<b>TOTAL MATRÍCULA ESCOLARIZADA</b>				6,023	8,162	14,185	3,025	3,945	6,970	10,546	14,879	25,425	13,571	18,824

**MODALIDAD: NO ESCOLARIZADA (NE), MIXTA (MI)**

NOMBRE DEL CAMPUS: CENTRO HISTÓRICO	MEDIA SUPERIOR (A)	MOD	PLANTEL	MUNICIPIO	ASPIRANTES		NUEVO INGRESO		REINGRESO		MATRÍCULA	
					H	M	H	M	H	M	H	M
Bachillerato General, Mixto	MI		Plantel Amazcala			0	3	1	4	8	13	21
Bachillerato General, Mixto	MI		Plantel Amealco			0	2	0	2	10	14	24
Bachillerato General, Mixto	MI		Plantel Centro Histórico			0	13	8	21	92	111	203
Bachillerato General, Mixto	MI		Plantel Jalpan			0	0	0	0	1	8	9
Bachillerato General, Mixto	MI		Plantel San Juan del Río			0	0	2	2	17	18	35
Bachillerato General, Mixto	MI		Plantel Tollimán			0	0	0	0	6	13	19
<b>TOTAL</b>						0	0	0	18	29	134	177

Nota (A) El Bachillerato Semiescolarizado/Mixto se administra y contabiliza en el Plantel Centro Histórico

LICENCIATURA	MOD	PLANTEL	MUNICIPIO	ASPIRANTES		NUEVO INGRESO		REINGRESO		MATRÍCULA		
				H	M	H	M	H	M	H	M	
Licenciatura en Educación y Medición Intercultural	NE		Queretaro	0	0	0	0	0	0	11	45	56
<b>TOTAL</b>				0	0	0	0	0	0	11	45	56

ESPECIALIDAD	MOD	PLANTEL	MUNICIPIO	ASPIRANTES		NUEVO INGRESO		REINGRESO		MATRÍCULA		
				H	M	H	M	H	M	H	M	
Especialidad en ética de las investigaciones	NE		Queretaro	0	0	0	2	3	5	1	1	2
<b>TOTAL</b>				0	0	0	2	3	5	1	1	2

NOMBRE DEL CAMPUS: CENTRO UNIVERSITARIO	LICENCIATURA	MOD	PLANTEL	MUNICIPIO	ASPIRANTES		NUEVO INGRESO		REINGRESO		MATRÍCULA	
					H	M	H	M	H	M	H	M
Contador Público (Modalidad Virtual)	NE		Facultad de Contaduría y Administración	0	0	0	7	11	18	25	51	76
Licenciatura en Administración (Modalidad Virtual)	NE		Facultad de Contaduría y Administración	0	0	0	5	4	9	14	31	45
<b>TOTAL</b>				0	0	0	12	15	27	39	82	121

ESPECIALIDAD	MOD	PLANTEL	MUNICIPIO	ASPIRANTES		NUEVO INGRESO		REINGRESO		MATRÍCULA		
				H	M	H	M	H	M	H	M	
Especialidad en Derecho Corporativo	MI		Facultad de Derecho	0	0	0	9	10	19	0	0	19
Especialidad en Derecho Fiscal	MI		Facultad de Derecho	0	0	0	7	2	9	0	0	9
Especialidad en Derecho Notarial	MI		Facultad de Derecho	0	0	0	27	18	45	0	2	27
Especialidad en Derecho Privado	MI		Facultad de Derecho	0	0	0	9	8	17	0	0	17
Especialidad en Justicia Constitucional y Amparo	MI		Facultad de Derecho	0	0	0	4	4	8	0	0	8
Especialidad en Proceso Penal Acusatorio	MI		Facultad de Derecho	0	0	0	4	6	10	0	0	10
Especialidad en Inocuidad De Alimentos	NE		Facultad de Química	0	0	0	2	2	4	0	0	4
<b>TOTAL</b>				0	0	0	62	50	112	0	2	114

MAESTRÍA	MOD	PLANTEL	MUNICIPIO	ASPIRANTES		NUEVO INGRESO		REINGRESO		MATRÍCULA		
				H	M	H	M	H	M	H	M	
Maestría en Didáctica de las Ciencias (Modalidad Virtual)	NE		Queretaro	0	0	0	2	1	3	3	11	14
<b>TOTAL</b>				0	0	0	2	1	3	3	11	14





FECHA DE CAPTURA: 30 de septiembre de 2023

Informe del Semestre:	
1°	2°
15-Jul-23	15-Dic-23

Informe del Trimestre:			
1°	2°	3°	4°
15-abr-23	15-Jul-23	15-oct-23	15-ene-24

NIVEL / PROGRAMA EDUCATIVO	MOD	PLANTEL	MUNICIPIO	ASPIRANTES			NUEVO INGRESO			REINGRESO			MATRICULA TOTAL		
				H	M	Total	H	M	Total	H	M	Total	H	M	Total
DOCTORADO	NE	Facultad de Psicología y Educación	Querétaro	0	0	0	0	0	0	10	25	35	10	25	35
TOTAL				0	0	0	0	0	0	10	25	35	10	25	35
TOTAL DEL CAMPUS CENTRO UNIVERSITARIO				0	0	0	76	66	142	52	120	172	128	186	314

**NOMBRE DEL CAMPUS: JURIQUILLA**

NOMBRE DEL CAMPUS: JURIQUILLA	MOD	PLANTEL	MUNICIPIO	ASPIRANTES			NUEVO INGRESO			REINGRESO			MATRICULA		
				H	M	Total	H	M	Total	H	M	Total	H	M	Total
MAESTRÍA	NE	Facultad de Informática	Querétaro	0	0	0	3	7	10	1	5	6	4	12	16
TOTAL				0	0	0	3	7	10	1	5	6	4	12	16
DOCTORADO	NE	Facultad de Informática	Querétaro	0	0	0	9	6	15	13	22	35	22	28	50
TOTAL				0	0	0	9	6	15	13	22	35	22	28	50
TOTAL DEL CAMPUS JURIQUILLA				0	0	0	12	13	25	14	27	41	26	40	66
TOTAL MATRICULA NO ESCOLARIZADA				0	0	0	108	93	201	212	370	582	320	463	783

**MATRICULA TOTAL UAQ - ESCOLARIZADA, NO ESCOLARIZADA Y MIXTA**

MATRICULA TOTAL UAQ - ESCOLARIZADA, NO ESCOLARIZADA Y MIXTA	ASPIRANTES			NUEVO INGRESO			REINGRESO			MATRICULA TOTAL		
	H	M	Total	H	M	Total	H	M	Total	H	M	Total
	6,023	8,162	14,185	3,133	4,038	7,171	10,758	15,249	26,007	13,981	19,287	33,178

Fuente: Coordinación de Información y Estadística UAQ, con datos del SIA Escolar.

M. EN C. DARIÓ HURTADO MALDONADO  
DIRECTOR DE SERVICIOS ACADÉMICOS

DRA. TERCIA CESÁRIA REIS DE SOUZA  
DIRECTORA DE PLANEACIÓN Y GESTIÓN INSTITUCIONAL




### Variación de la Matrícula de julio-diciembre 2023 con respecto a julio-diciembre 2022

NIVEL	Matrícula total al 30 de septiembre de 2023	Matrícula total al 30 de septiembre de 2022	Variación Absoluta	Variación Relativa (%)	Variación por Nivel Educativo
Bachillerato	8,173	8,173	0		
Media Superior	8,173	8,173	0	0.00%	0.00%
TSU/PA	87	76	11	0.03%	14.5%
Licenciatura	21,980	22,306	-326	-0.97%	-1.5%
Especialidad	1,446	1,306	140	0.42%	10.7%
Maestría	1,021	1,222	-201	-0.60%	-16.4%
Doctorado	471	493	-22	-0.07%	-4.5%
Superior	25,005	25,403	-398	-1.19%	-1.57%
<b>TOTAL UAQ</b>	<b>33,178</b>	<b>33,576</b>	<b>-398</b>	<b>-1.19%</b>	<b>-1.18%</b>
Posgrado	2,938	3,021	-83	-0.25%	-2.7%

La variación total de la matrícula del semestre julio-diciembre de 2023 con respecto al semestre julio-diciembre 2022 es, por segunda vez desde el año 2012, de un pequeño **decremento del -1.18%** en 2023 **y de 0.48%** en 2022. En el periodo de seis años, del año 2018 al 2023, nuestra institución había crecido 8.8%, al pasar de 30,498 estudiantes en el ciclo 2018-2019 a 33,178 estudiantes en ciclo 2023-2024, incremento que demuestra el esfuerzo de la institución por responder al crecimiento de la población en edad de cursar educación superior en el estado. Sin embargo, como es de todos conocido, la crisis de salud y económica por la pandemia, afectó la dinámica de crecimiento y financiamiento a la educación. A pesar del decremento del 1.18% anual del ciclo 2022-2023, se observa un incremento de *estudiantes en especialidades médicas*. Destaca, el decremento por **segundo año** consecutivo desde hace mucho tiempo, de la matrícula de nivel licenciatura, el nivel más fue afectado por la crisis mencionada, después del nivel de Maestría.

A nivel institucional, el decremento del 1.18% representan 398 estudiantes menos, una tendencia poco significativa, pero de analizar a mayor detalle, considerando que la matrícula de educación superior en el Estado va al alza, debido a que la población estudiantil en edad de estudiar educación superior se ha estado incrementando año con año.

  
Dra. Tércia Cesária Reis de Souza  
Directora de Planeación y Gestión Institucional

  
M. en A.P. José Alejandro Ramírez Reséndiz  
Secretario de la Contraloría

8 de noviembre de 2023