



UNIVERSIDAD AUTÓNOMA DE QUERÉTARO  
**RECTORÍA**

**ACUSE**

Centro Universitario, a 06 de diciembre de 2018  
TGG/592/2018

**Dra. Carmen Enedina Rodríguez Armenta**  
Dirección General de Educación Superior Universitaria  
Presente

Hago propicio este medio para enviar a usted un cordial saludo, al mismo tiempo me permito informar que, adjunto encontrará la siguiente documentación:

- 1.-Informe Semestral específico sobre la ampliación (variación) de la matrícula con su explicación.
- 2.- "Informe DGESU/SEP"
- 3.-Informe de resultados de la auditoría externa a la matrícula
- 4.-Archivo electrónico descrito en los puntos 1, 2 y 3 del presente oficio.

Cabe señalar que la Universidad de Sonora, fue designada como revisora de la Universidad Autónoma de Querétaro.


Sin otro particular, agradezco sus finas atenciones y me reitero a sus apreciables órdenes.

Atentamente  
"Educo en la Verdad y en el Honor"

  
**Dra. Margarita Teresa de Jesús García Gasca**  
Rectora



C.c.p. M. en A. P. José Alejandro Ramírez Reséndiz. - Secretario de la Contraloría de la U.A.Q.  
Archivo



UNIVERSIDAD AUTÓNOMA DE QUERÉTARO  
**RECTORÍA**



Centro Universitario, a 06 de diciembre de 2018  
TGG/593/2018

**Dip. Porfirio Muñoz Ledo**

Presidente de la Mesa Directiva de la LXIV Legislatura Federal  
Presente

Hago propicio este medio para enviar a usted un cordial saludo, al mismo tiempo me permito adjuntar la siguiente documentación:

- 1.-Informe Semestral específico sobre la ampliación (variación) de la matrícula con su explicación.
- 2.- "Informe DGESU/SEP".
- 3.-Informe de resultados de la auditoría externa a la matrícula.
- 4.-Archivo electrónico descrito en los puntos 1, 2 y 3 del presente oficio.

Cabe señalar que la Universidad de Sonora, fue designada como revisora de la Universidad Autónoma de Querétaro.

Sin otro particular, agradezco sus finas atenciones y me reitero a sus apreciables órdenes.



COORDINACIÓN DEL  
GRUPO PARLAMENTARIO  
DE MORENA

11 DIC 2018

14:00 EST

**RECIBIDO**  
OFICIALIA DE PARTES //6

Atentamente

"Educo en la Verdad y en el Honor"

  
Dra. Margarita Teresa de Jesús García Gasca  
Rectora

C.c.p. A. P. José Alejandro Ramírez Reséndiz. - Secretario de la Contraloría de la U.A.Q.  
Archivo



## Variación de la Matrícula de julio-diciembre 2018 con respecto a julio-diciembre 2017

NIVEL	Matrícula total al 28 de Septiembre 2018	Matrícula total al 30 de Septiembre 2017	Variación Absoluta	Variación Relativa ( % )
Bachillerato	7,426	7,379	47	0.16%
Media Superior	7,426	7,379	47	0.16%
TSU/PA	40	49	-9	-0.03%
Licenciatura	20,493	19,923	570	1.90%
Especialidad	605	540	65	0.22%
Maestría	1,548	1,713	-165	-0.55%
Doctorado	386	370	16	0.05%
Superior	23,072	22,595	477	1.59%
<b>TOTAL UAQ</b>	<b>30,498</b>	<b>29,974</b>	<b>524</b>	<b>1.75%</b>
Posgrado	2,539	2,742	-203	-0.68%

La variación del semestre julio diciembre de 2018 con respecto al semestre julio diciembre 2017 es un incremento del 1.75%. La razón se debe a un incremento de matrícula, principalmente en los Programas Educativos (PE) de reciente creación, como Diseño y Comunicación Visual, Relaciones Internacionales, Ing. Industrial y de Manufactura, PE en los Campus Tequisquiapan, Conca y San Juan del Río, tres PE nuevos ofertados este semestre, además de PE con alta demanda en el nivel Licenciatura como Negocios y Comercio Internacional e Ingeniería de Software. Se observa un decremento significativo de la matrícula de posgrado, principalmente en las maestrías de la Facultad de Derecho y de la Facultad de Contaduría y Administración, debido a lo cíclico de las inscripciones a ese nivel. A nivel institucional el incremento del 1.75% representan 524 estudiantes más inscritos en el mismo periodo que el del año anterior. La baja de la matrícula del nivel de maestría se debe a una variación normal en la demanda.

Dr. Javier Ávila Morales  
Director de Planeación

M. en A.P. José Alejandro Ramírez Reséndiz  
Secretario de la Contraloría

18 de octubre de 2018



Universidad Autónoma de Querétaro  
Informe de Matrícula



NOMBRE DE LA INSTITUCIÓN: UNIVERSIDAD AUTÓNOMA DE QUERÉTARO

FECHA DE CAPTURA: 28 de septiembre de 2018

Informe del Semestre:	
1*	2*
15-Jul-18	15-Dic-18

Informe del Trimestre:			
1*	2*	3*	4*
15-abr-18	15-Jul-18	15-oct-18	15-ene-19

MODALIDAD: ESCOLARIZADA

NIVEL MEDIO SUPERIOR							MATRÍCULA										
NIVEL	NIV	PLANTEL	MUNICIPIO	FAC	CAMPUS	ASPIRANTES	NUEVO INGRESO			REINGRESO			MATRICULA TOTAL				
							H	M	Total	H	M	Total	H	M	Total		
Escuela de Bachilleres de la UAQ	B	Plantel Norte	Querétaro	BAC	PNOR	841	1,164	2,005	411	567	978	684	950	1,634	1,095	1,517	2,612
Escuela de Bachilleres de la UAQ	B	Plantel Sur	Querétaro	BAC	PSUR	629	872	1,501	348	384	732	582	767	1,349	930	1,151	2,081
Escuela de Bachilleres de la UAQ	B	Plantel Bicentenario	Querétaro	BAC	PBIC	163	218	381	107	144	251	169	237	406	276	381	657
Escuela de Bachilleres de la UAQ	B	Plantel San Juan del Río	San Juan del Río	BAC	SJR	469	579	1,048	149	140	289	231	291	522	380	431	811
Escuela de Bachilleres de la UAQ	B	Plantel Colón	Colón	BAC	PCOL	58	95	153	43	78	121	73	80	153	116	158	274
Escuela de Bachilleres de la UAQ	B	Plantel Pedro Escobedo	Pedro Escobedo	BAC	PPES	68	120	188	31	58	89	72	120	192	103	178	281
Escuela de Bachilleres de la UAQ	B	Plantel Conzá	Arroyo Seco	BAC	PARY	13	9	22	8	6	14	13	24	42	26	30	56
Escuela de Bachilleres de la UAQ	B	Plantel Amazcala	El Marqués	BAC	AMZ	43	72	115	21	23	44	38	42	80	59	65	124
Escuela de Bachilleres de la UAQ	B	Plantel Jalpan	Jalpan de Serra	BAC	PJAL	29	31	60	20	26	46	0	0	0	20	26	46
<b>TOTAL DE NIVEL MEDIO SUPERIOR</b>						<b>2,313</b>	<b>3,160</b>	<b>5,473</b>	<b>1,138</b>	<b>1,426</b>	<b>2,564</b>	<b>1,867</b>	<b>2,511</b>	<b>4,378</b>	<b>3,005</b>	<b>3,937</b>	<b>6,942</b>

Id-Control  
1  
2  
3  
4  
5  
6  
7  
8  
9

NOMBRE DEL CAMPUS: AEROPUERTO						MATRÍCULA											
NIVEL	ESCUELA / FACULTAD / CENTRO / DES	MUNICIPIO	FAC	CAMPUS	ASPIRANTES	NUEVO INGRESO			REINGRESO			MATRICULA TOTAL					
						H	M	Total	H	M	Total	H	M	Total			
TSU/PA																	
Profesional Asociado en la Enseñanza de Lenguas	T	Facultad de Lenguas y Letras	Querétaro	FLL	AER	0	9	9	0	6	6	0	2	2	0	8	8
<b>TOTAL</b>						<b>0</b>	<b>9</b>	<b>9</b>	<b>0</b>	<b>6</b>	<b>6</b>	<b>0</b>	<b>2</b>	<b>2</b>	<b>0</b>	<b>8</b>	<b>8</b>

10

LICENCIATURA						H			M			Total			H			M			Total		
Licenciatura en Geografía Ambiental	L	Facultad de Ciencias Naturales	Querétaro	FCN	AER	8	18	26	5	13	18	15	27	42	20	40	60						
Licenciatura en Microbiología	L	Facultad de Ciencias Naturales	Querétaro	FCN	AER	13	20	33	10	15	25	33	65	98	43	80	123						
Licenciatura en Ciencias de la Seguridad	L	Facultad de Derecho	Querétaro	FDE	AER	9	9	18	8	8	16	33	30	63	41	38	79						
Licenciatura en Desarrollo Humano para la Sustentabilidad	L	Facultad de Filosofía	Querétaro	FFI	AER	5	13	18	4	9	13	18	42	60	22	51	73						
Licenciatura en Gastronomía	L	Facultad de Filosofía	Querétaro	FFI	AER	36	49	85	29	21	50	70	88	158	99	109	208						
Ingeniería Biomedica	L	Facultad de Ingeniería	Querétaro	FIN	AER	81	83	164	30	25	55	90	110	200	120	135	255						
Ingeniería en Nanotecnología	L	Facultad de Ingeniería	Querétaro	FIN	AER	93	47	140	32	14	46	123	53	176	155	67	222						
Ingeniería Física	L	Facultad de Ingeniería	Querétaro	FIN	AER	77	40	117	25	15	40	64	29	93	89	44	133						
Licenciatura en Innovación y Gestión Educativa (1 Área Básica y 4 Áreas Terminales)	L	Facultad de Psicología	Querétaro	FPS	AER	4	17	21	3	14	17	11	54	65	14	68	82						
Licenciatura en Estudios Literarios (3 Líneas Terminales y 1 Área básica)	L	Facultad de Lenguas y Letras	Querétaro	FLL	AER	13	42	55	12	27	39	32	62	94	44	89	133						
Licenciatura en Lenguas Modernas en Español (6 Líneas Terminales)	L	Facultad de Lenguas y Letras	Querétaro	FLL	AER	3	22	25	2	21	23	19	62	81	21	83	104						
Licenciatura en Lenguas Modernas en Francés (4 Líneas Terminales)	L	Facultad de Lenguas y Letras	Querétaro	FLL	AER	5	15	20	3	11	14	17	25	42	20	36	56						
Licenciatura en Lenguas Modernas en Inglés (6 Líneas Terminales)	L	Facultad de Lenguas y Letras	Querétaro	FLL	AER	24	62	86	24	51	75	55	146	201	79	197	276						
<b>TOTAL</b>						<b>371</b>	<b>437</b>	<b>808</b>	<b>187</b>	<b>244</b>	<b>431</b>	<b>580</b>	<b>793</b>	<b>1373</b>	<b>767</b>	<b>1037</b>	<b>1804</b>						

11  
12  
13  
14  
15  
16  
17  
18  
19  
20  
21  
22  
23



**Universidad Autónoma de Querétaro**  
**Informe de Matrícula**



**NOMBRE DE LA INSTITUCIÓN: UNIVERSIDAD AUTÓNOMA DE QUERÉTARO**

FECHA DE CAPTURA: 28 de septiembre de 2018

Informe del Semestre:		
1°	2°	
15-jul-18	15-dic-18	

Informe del Trimestre:			
1°	2°	3°	4°
15-abr-18	15-jul-18	15-oct-18	15-ene-19

MAESTRÍA						H	M	Total	H	M	Total	H	M	Total	H	M	Total
Maestría en Gestión Integrada de Cuentas	M	Facultad de Ciencias Naturales	Querétaro	FCN	AER	0	0	0	6	4	10	6	6	12	12	10	22
Maestría en Ciencias (Nanotecnología)	M	Facultad de Ingeniería	Querétaro	FIN	AER	0	0	0	1	2	3	5	4	9	6	6	12
Maestría en Ciencias en Inteligencia Artificial	M	Facultad de Ingeniería	Querétaro	FIN	AER	0	0	0	4	2	6	15	2	17	19	4	23
Maestría en Enseñanza de Estudios Literarios	M	Facultad de Lenguas y Letras	Querétaro	FLL	AER	0	0	0	0	0	0	5	7	12	5	7	12
Maestría en Lingüística (2 Áreas Terminales)	M	Facultad de Lenguas y Letras	Querétaro	FLL	AER	0	0	0	0	0	0	4	16	20	4	16	20
Maestría en Enseñanza de Lenguas y Cultura	M	Facultad de Lenguas y Letras	Querétaro	FLL	AER	0	0	0	0	0	0	2	4	6	2	4	6
Maestría en Estudios Multidisciplinarios Sobre el Trabajo	M	Facultad de Psicología	Querétaro	FPS	AER	0	0	0	0	0	0	9	5	14	9	5	14
Maestría en Ciencia y Tecnología Ambiental	M	Facultad de Química	Querétaro	FQU	AER	0	0	0	4	4	8	2	5	7	6	9	15
Maestría en Creación Educativa	M	Secretaría Académica	Querétaro	SA	AER	0	0	0	0	0	0	6	10	16	6	10	16
<b>TOTAL</b>						<b>0</b>	<b>0</b>	<b>0</b>	<b>15</b>	<b>12</b>	<b>27</b>	<b>54</b>	<b>59</b>	<b>113</b>	<b>69</b>	<b>71</b>	<b>140</b>

DOCTORADO						H	M	Total	H	M	Total	H	M	Total	H	M	Total
Doctorado en Lingüística	D	Facultad de Lenguas y Letras	Querétaro	FLL	AER	0	0	0	0	0	0	5	12	17	5	12	17
Doctorado en Estudios Multidisciplinarios Sobre el Trabajo	D	Facultad de Psicología	Querétaro	FPS	AER	0	0	0	0	0	0	3	3	6	3	3	6
<b>TOTAL</b>						<b>0</b>	<b>0</b>	<b>0</b>	<b>0</b>	<b>0</b>	<b>0</b>	<b>8</b>	<b>15</b>	<b>23</b>	<b>8</b>	<b>15</b>	<b>23</b>
<b>TOTAL DEL CAMPUS AEROPUERTO</b>						<b>371</b>	<b>446</b>	<b>817</b>	<b>202</b>	<b>262</b>	<b>464</b>	<b>642</b>	<b>869</b>	<b>1511</b>	<b>844</b>	<b>1131</b>	<b>1975</b>

NOMBRE DEL CAMPUS: AMAZCALA							MATRÍCULA									
NIVEL	ESCUELA / FACULTAD / CENTRO / DES	MUNICIPIO	FAC	CAMPUS	ASPIRANTES			NUEVO INGRESO			REINGRESO			MATRICULA TOTAL		
					H	M	Total	H	M	Total	H	M	Total	H	M	Total
LICENCIATURA					15	14	29	5	3	8	37	29	66	42	32	74
Ingeniería Agroindustrial	L	Facultad de Ingeniería	El Marqués	FIN	AMZ											
<b>TOTAL</b>					<b>15</b>	<b>14</b>	<b>29</b>	<b>5</b>	<b>3</b>	<b>8</b>	<b>37</b>	<b>29</b>	<b>66</b>	<b>42</b>	<b>32</b>	<b>74</b>

NIVEL	ESCUELA / FACULTAD / CENTRO / DES	MUNICIPIO	FAC	CAMPUS	ASPIRANTES			NUEVO INGRESO			REINGRESO			MATRICULA TOTAL		
					H	M	Total	H	M	Total	H	M	Total	H	M	Total
MAESTRIA					0	0	0	2	3	5	15	10	25	17	13	30
Maestría en Ciencias (Ingeniería en Biosistemas)	M	Facultad de Ingeniería	El Marqués	FIN	AMZ											
<b>TOTAL</b>					<b>0</b>	<b>0</b>	<b>0</b>	<b>2</b>	<b>3</b>	<b>5</b>	<b>15</b>	<b>10</b>	<b>25</b>	<b>17</b>	<b>13</b>	<b>30</b>

NIVEL	ESCUELA / FACULTAD / CENTRO / DES	MUNICIPIO	FAC	CAMPUS	ASPIRANTES			NUEVO INGRESO			REINGRESO			MATRICULA TOTAL		
					H	M	Total	H	M	Total	H	M	Total	H	M	Total
DOCTORADO					0	0	0	3	4	7	9	8	17	12	12	24
Doctorado en Ingeniería de Biosistemas	D	Facultad de Ingeniería	El Marqués	FIN	AMZ											
<b>TOTAL</b>					<b>0</b>	<b>0</b>	<b>0</b>	<b>3</b>	<b>4</b>	<b>7</b>	<b>9</b>	<b>8</b>	<b>17</b>	<b>12</b>	<b>12</b>	<b>24</b>
<b>TOTAL DEL CAMPUS AMAZCALA</b>					<b>15</b>	<b>14</b>	<b>29</b>	<b>10</b>	<b>10</b>	<b>20</b>	<b>61</b>	<b>47</b>	<b>108</b>	<b>71</b>	<b>57</b>	<b>128</b>



Universidad Autónoma de Querétaro  
Informe de Matrícula



NOMBRE DE LA INSTITUCIÓN: UNIVERSIDAD AUTÓNOMA DE QUERÉTARO

FECHA DE CAPTURA: 28 de septiembre de 2018

Informe del Semestre:		
1°	2°	
15-jul-18	15-dic-18	

Informe del Trimestre:			
1°	2°	3°	4°
15-ene-18	15-jul-18	15-oct-18	15-ene-19

NOMBRE DEL CAMPUS: AMEALCO						MATRÍCULA												
NIVEL	ESCUELA / FACULTAD / CENTRO / DES	MUNICIPIO	FAC	CAMPUS	ASPIRANTES	NUEVO INGRESO			REINGRESO			MATRICULA TOTAL						
						H	M	Total	H	M	Total	H	M	Total				
LICENCIATURA																		
Contador Público	L Facultad de Contaduría y Administración	Amealco	FCA	AME	5	22	27	4	19	23	20	31	51	24	50	74		
Licenciatura en Administración	L Facultad de Contaduría y Administración	Amealco	FCA	AME	6	12	18	5	12	17	13	31	44	18	43	61		
Licenciatura en Desarrollo Local	L Facultad de Ciencias Políticas y Sociales	Amealco	FCP	AME	2	9	11	2	6	8	4	20	24	6	26	32		
Licenciatura en Derecho	L Facultad de Derecho	Amealco	FDE	AME	12	19	31	7	13	20	21	50	71	28	63	91		
Ingeniería Agroindustrial	L Facultad de Ingeniería	Amealco	FIN	AME	7	3	10	0	0	0	11	13	24	11	13	24		
					TOTAL	32	65	97	18	50	68	69	145	214	87	195	282	
					TOTAL DEL CAMPUS AMEALCO	32	65	97	18	50	68	69	145	214	87	195	282	

NOMBRE DEL CAMPUS: CADEREYTA						MATRÍCULA												
NIVEL	ESCUELA / FACULTAD / CENTRO / DES	MUNICIPIO	FAC	CAMPUS	ASPIRANTES	NUEVO INGRESO			REINGRESO			MATRICULA TOTAL						
						H	M	Total	H	M	Total	H	M	Total				
LICENCIATURA																		
Contador Público	L Facultad de Contaduría y Administración	Cadereyta	FCA	CAD	17	35	52	12	29	41	33	45	78	45	74	119		
Licenciatura en Administración	L Facultad de Contaduría y Administración	Cadereyta	FCA	CAD	13	28	41	4	14	18	49	80	129	53	94	147		
Licenciatura en Negocios Turísticos (1)	L Facultad de Contaduría y Administración	Cadereyta	FCA	CAD	0	0	0	0	0	0	1	1	2	1	1	2		
Licenciatura en Gestión Pública y Gobierno	L Facultad de Ciencias Políticas y Sociales	Cadereyta	FCP	CAD	14	15	29	12	12	24	14	8	22	26	20	46		
Licenciatura en Derecho	L Facultad de Derecho	Cadereyta	FDE	CAD	20	36	56	7	20	27	56	90	146	63	110	173		
					TOTAL	64	114	178	35	75	110	153	224	377	188	299	487	
					TOTAL DEL CAMPUS CADEREYTA	64	114	178	35	75	110	153	224	377	188	299	487	

Nota:(1) PE sin nuevo Ingreso.

NOMBRE DEL CAMPUS: CONCÁ						MATRÍCULA												
NIVEL	ESCUELA / FACULTAD / CENTRO / DES	MUNICIPIO	FAC	CAMPUS	ASPIRANTES	NUEVO INGRESO			REINGRESO			MATRICULA TOTAL						
						H	M	Total	H	M	Total	H	M	Total				
LICENCIATURA																		
Licenciatura en Producción Agropecuaria Sustentable	L Facultad de Ciencias Naturales	Arroyo Seco	FCN	ARY	24	21	45	0	0	0	17	15	32	17	15	32		
Ingeniería Agroindustrial	L Facultad de Ingeniería	Arroyo Seco	FIN	ARY	5	5	10	0	0	0	9	7	16	9	7	16		
					TOTAL	29	26	55	0	0	0	26	22	48	26	22	48	
					TOTAL DEL CAMPUS CONCÁ	29	26	55	0	0	0	26	22	48	26	22	48	

NOMBRE DEL CAMPUS: LA CAPILLA						MATRÍCULA											
NIVEL	ESCUELA / FACULTAD / CENTRO / DES	MUNICIPIO	FAC	CAMPUS	ASPIRANTES	NUEVO INGRESO			REINGRESO			MATRICULA TOTAL					
						H	M	Total	H	M	Total	H	M	Total			
TSU/PA																	
Técnico Superior Universitario en Atención Médica Prehospitalaria	T Facultad de Medicina	Querétaro	FME	CAP	6	6	12	3	2	5	8	7	15	11	9	20	
Técnico Superior Universitario en Prótesis Dental	T Facultad de Medicina	Querétaro	FME	CAP	0	0	0	0	0	0	6	6	12	6	6	12	
					TOTAL	6	6	12	3	2	5	14	13	27	17	15	32

NOMBRE DEL CAMPUS: LA CAPILLA						MATRÍCULA											
NIVEL	ESCUELA / FACULTAD / CENTRO / DES	MUNICIPIO	FAC	CAMPUS	ASPIRANTES	NUEVO INGRESO			REINGRESO			MATRICULA TOTAL					
						H	M	Total	H	M	Total	H	M	Total			
LICENCIATURA																	
Licenciatura en Odontología	L Facultad de Medicina	Querétaro	FME	CAP	67	279	346	5	25	30	52	207	259	57	232	289	
Licenciatura en Optometría	L Facultad de Medicina	Querétaro	FME	CAP	15	17	32	9	3	12	16	38	54	25	41	66	
Médico General	L Facultad de Medicina	Querétaro	FME	CAP	694	1453	2147	23	37	60	293	305	598	316	342	658	
					TOTAL	776	1749	2525	37	65	102	361	550	911	398	615	1013



Universidad Autónoma de Querétaro  
Informe de Matrícula



NOMBRE DE LA INSTITUCIÓN: UNIVERSIDAD AUTÓNOMA DE QUERÉTARO

FECHA DE CAPTURA: 28 de septiembre de 2018

Informe del Semestre:		
1°	2°	
15-Jul-18	15-dic-18	

Informe del Trimestre:			
1°	2°	3°	4°
15-abr-18	15-Jul-18	15-occ-18	15-ene-19

ESPECIALIDAD		F	Facultad de Medicina	Querétaro	FME	CAP	Informe del Semestre			Informe del Trimestre									
							H	M	Total	H	M	Total	H	M	Total				
Especialidad en Anestesiología	E		Facultad de Medicina	Querétaro	FME	CAP	0	0	0	4	9	13	5	3	8	9	12	21	
Especialidad en Cirugía General	E		Facultad de Medicina	Querétaro	FME	CAP	0	0	0	8	2	10	6	2	8	14	4	18	
Especialidad en Endodoncia	E		Facultad de Medicina	Querétaro	FME	CAP	0	0	0	0	0	0	6	15	21	6	15	21	
Especialidad en Geriatria	E		Facultad de Medicina	Querétaro	FME	CAP	0	0	0	3	4	7	6	7	13	9	11	20	
Especialidad en Ginecología y Obstetricia	E		Facultad de Medicina	Querétaro	FME	CAP	0	0	0	3	6	9	3	10	13	6	16	22	
Especialidad en Medicina Familiar	E		Facultad de Medicina	Querétaro	FME	CAP	0	0	0	12	31	43	19	46	65	31	77	108	
Especialidad en Medicina Interna	E		Facultad de Medicina	Querétaro	FME	CAP	0	0	0	3	6	9	7	8	15	10	14	24	
Especialidad en Odontopediatria	E		Facultad de Medicina	Querétaro	FME	CAP	0	0	0	0	0	0	3	17	20	3	17	20	
Especialidad en Ortodoncia	E		Facultad de Medicina	Querétaro	FME	CAP	0	0	0	0	0	0	10	11	21	10	11	21	
Especialidad en Ortopedia	E		Facultad de Medicina	Querétaro	FME	CAP	0	0	0	0	11	11	3	8	11	3	19	22	
Especialidad en Pediatría Medica	E		Facultad de Medicina	Querétaro	FME	CAP	0	0	0	0	0	0	4	15	19	4	15	19	
Especialidad en Rehabilitacion Bucal	E		Facultad de Medicina	Querétaro	FME	CAP	0	0	0	0	0	0	2	6	1	7	8	1	9
Especialidad en Traumatología y Ortopedia	E		Facultad de Medicina	Querétaro	FME	CAP	0	0	0	2	0	2	6	1	7	8	1	9	
Especialidad en Urgencias Médico Quirúrgicas	E		Facultad de Medicina	Querétaro	FME	CAP	0	0	0	6	10	16	12	13	25	18	23	41	
Especialidad Médica y Quirúrgica de los Padecimientos de la Columna Vertebral	E		Facultad de Medicina	Querétaro	FME	CAP	0	0	0	3	0	3	1	1	2	4	1	5	
<b>TOTAL</b>							<b>0</b>	<b>0</b>	<b>0</b>	<b>44</b>	<b>79</b>	<b>123</b>	<b>91</b>	<b>157</b>	<b>248</b>	<b>135</b>	<b>236</b>	<b>371</b>	

MAESTRÍA		F	Facultad de Medicina	Querétaro	FME	CAP	Informe del Semestre			Informe del Trimestre								
							H	M	Total	H	M	Total	H	M	Total			
Maestría en Ciencias en Biomedicina	M		Facultad de Medicina	Querétaro	FME	CAP	0	0	0	2	3	5	0	4	4	2	7	9
Maestría en Ciencias en Neurometabolismo	M		Facultad de Medicina	Querétaro	FME	CAP	0	0	0	3	6	9	2	6	8	5	12	17
Maestría en Emergencias y Desastres	M		Facultad de Medicina	Querétaro	FME	CAP	0	0	0	0	0	0	2	1	3	2	1	3
Maestría en Investigación Médica (2 Líneas Terminales)	M		Facultad de Medicina	Querétaro	FME	CAP	0	0	0	2	2	4	2	2	4	4	4	8
<b>TOTAL</b>							<b>0</b>	<b>0</b>	<b>0</b>	<b>7</b>	<b>11</b>	<b>18</b>	<b>6</b>	<b>13</b>	<b>19</b>	<b>13</b>	<b>24</b>	<b>37</b>

DOCTORADO		F	Facultad de Medicina	Querétaro	FME	CAP	Informe del Semestre			Informe del Trimestre								
							H	M	Total	H	M	Total	H	M	Total			
Doctorado en Ciencias en Biomedicina	D		Facultad de Medicina	Querétaro	FME	CAP	0	0	0	0	0	0	4	8	12	4	8	12
<b>TOTAL</b>							<b>0</b>	<b>0</b>	<b>0</b>	<b>0</b>	<b>0</b>	<b>0</b>	<b>4</b>	<b>8</b>	<b>12</b>	<b>4</b>	<b>8</b>	<b>12</b>
<b>TOTAL DEL CAMPUS LA CAPILLA</b>							<b>782</b>	<b>1,755</b>	<b>2,537</b>	<b>91</b>	<b>157</b>	<b>248</b>	<b>476</b>	<b>741</b>	<b>1,217</b>	<b>567</b>	<b>898</b>	<b>1,465</b>

NOMBRE DEL CAMPUS: CORREGIDORA	NIVEL	ESCUELA / FACULTAD / CENTRO / DES	MUNICIPIO	FAC	CAMPUS	ASPIRANTES	MATRÍCULA											
							NUEVO INGRESO			REINGRESO			MATRICULA TOTAL					
							H	M	Total	H	M	Total	H	M	Total			
<b>LICENCIATURA</b>							<b>110</b>	<b>36</b>	<b>146</b>	<b>36</b>	<b>10</b>	<b>46</b>	<b>149</b>	<b>37</b>	<b>186</b>	<b>185</b>	<b>47</b>	<b>232</b>
Licenciatura en Educación Física y Ciencias del Deporte	L	Facultad de Enfermería	Corregidora	FEN	COR	84	280	364	7	13	20	92	243	335	99	256	355	
Licenciatura en Fisioterapia	L	Facultad de Enfermería	Corregidora	FEN	COR	84	280	364	7	13	20	92	243	335	99	256	355	
<b>TOTAL</b>							<b>194</b>	<b>316</b>	<b>510</b>	<b>43</b>	<b>23</b>	<b>66</b>	<b>241</b>	<b>280</b>	<b>521</b>	<b>284</b>	<b>303</b>	<b>587</b>
<b>TOTAL DEL CAMPUS CORREGIDORA</b>							<b>194</b>	<b>316</b>	<b>510</b>	<b>43</b>	<b>23</b>	<b>66</b>	<b>241</b>	<b>280</b>	<b>521</b>	<b>284</b>	<b>303</b>	<b>587</b>



Universidad Autónoma de Querétaro  
Informe de Matrícula



NOMBRE DE LA INSTITUCIÓN: UNIVERSIDAD AUTÓNOMA DE QUERÉTARO

FECHA DE CAPTURA: 28 de septiembre de 2018

Informe del Semestre:		
1°	2°	
15-jul-18	15-dic-18	

Informe del Trimestre:			
1°	2°	3°	4°
15-abr-18	15-jul-18	15-oct-18	15-ene-19

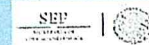
NOMBRE DEL CAMPUS: CENTRO UNIVERSITARIO						MATRÍCULA											
NIVEL	ESCUELA / FACULTAD / CENTRO / DES	MUNICIPIO	FAC	CAMPUS	ASPIRANTES	NUEVO INGRESO			REINGRESO			MATRICULA TOTAL					
						H	M	Total	H	M	Total	H	M	Total			
<b>LICENCIATURA</b>																	
Licenciatura en Actuación	L Facultad de Bellas Artes	Querétaro	FBA	CU	17	22	39	14	11	25	9	25	34	23	36	59	76
Licenciatura en Arte Danzario (2 Líneas Terminales y 1 área básica)	L Facultad de Bellas Artes	Querétaro	FBA	CU	4	30	34	4	25	29	15	23	38	19	48	67	77
Licenciatura en Artes Escénicas (3 Líneas Terminales) (1)	L Facultad de Bellas Artes	Querétaro	FBA	CU	0	0	0	0	0	0	13	28	41	13	28	41	78
Licenciatura en Artes Visuales (2 Líneas Terminales)	L Facultad de Bellas Artes	Querétaro	FBA	CU	24	49	73	9	29	38	137	193	330	146	222	368	79
Licenciatura en Danza Folklórica Mexicana	L Facultad de Bellas Artes	Querétaro	FBA	CU	7	13	20	5	9	14	2	16	18	7	25	32	80
Licenciatura en Diseño y Comunicación Visual	L Facultad de Bellas Artes	Querétaro	FBA	CU	38	56	94	17	32	49	42	98	140	59	130	189	81
Licenciatura en Docencia del Arte	L Facultad de Bellas Artes	Querétaro	FBA	CU	12	3	15	10	3	13	18	15	33	28	18	46	82
Licenciatura en Música (4 Líneas Terminales y 1 tronco común)	L Facultad de Bellas Artes	Querétaro	FBA	CU	16	8	24	15	7	22	76	45	121	91	52	143	83
Licenciatura en Música Popular Contemporánea	L Facultad de Bellas Artes	Querétaro	FBA	CU	21	4	25	16	2	18	34	7	41	50	9	59	84
Licenciatura en Restauración de Bienes Muebles (1)	L Facultad de Bellas Artes	Querétaro	FBA	CU	0	0	0	0	0	0	6	30	36	6	30	36	85
Licenciatura en Composición Musical para Medios Audiovisuales y Escénicos	L Facultad de Bellas Artes	Querétaro	FBA	CU	13	1	14	10	1	11	0	0	0	10	1	11	86
Licenciatura en Actuaría	L Facultad de Contaduría y Administración	Querétaro	FCA	CU	48	52	100	23	24	47	58	40	98	81	64	145	87
Contador Público	L Facultad de Contaduría y Administración	Querétaro	FCA	CU	119	170	289	71	79	150	346	462	808	417	541	958	88
Licenciatura en Administración	L Facultad de Contaduría y Administración	Querétaro	FCA	CU	110	138	248	51	45	96	255	407	662	306	452	758	89
Licenciatura en Administración Financiera	L Facultad de Contaduría y Administración	Querétaro	FCA	CU	84	72	156	32	22	54	99	70	169	131	92	223	90
Licenciatura en Economía Empresarial	L Facultad de Contaduría y Administración	Querétaro	FCA	CU	51	32	83	31	20	51	102	63	165	133	83	216	91
Licenciatura en Gestión y Desarrollo de Empresas Sociales	L Facultad de Contaduría y Administración	Querétaro	FCA	CU	17	16	33	13	9	22	28	53	81	41	62	103	92
Licenciatura en Negocios Turísticos	L Facultad de Contaduría y Administración	Querétaro	FCA	CU	27	65	92	19	33	52	26	96	122	45	129	174	93
Licenciatura en Negocios y Comercio Internacional	L Facultad de Contaduría y Administración	Querétaro	FCA	CU	192	357	549	66	94	160	292	429	721	358	523	881	94
Licenciatura en Ciencias Políticas y Administración Pública	L Facultad de Ciencias Políticas y Sociales	Querétaro	FCP	CU	43	29	72	33	15	48	61	51	112	94	66	160	95
Licenciatura en Comunicación y Periodismo	L Facultad de Ciencias Políticas y Sociales	Querétaro	FCP	CU	80	92	172	29	29	58	80	101	181	109	130	239	96
Licenciatura en Estudios Socioterritoriales (1)	L Facultad de Ciencias Políticas y Sociales	Querétaro	FCP	CU	0	0	0	0	0	0	14	23	37	14	23	37	97
Licenciatura en Relaciones Internacionales	L Facultad de Ciencias Políticas y Sociales	Querétaro	FCP	CU	37	103	140	15	43	58	6	17	23	21	60	81	98
Licenciatura en Sociología	L Facultad de Ciencias Políticas y Sociales	Querétaro	FCP	CU	8	17	25	9	13	22	22	43	65	31	56	87	99
Licenciatura en Criminología	L Facultad de Derecho	Querétaro	FDE	CU	16	64	80	10	51	61	68	170	238	78	221	299	100
Licenciatura en Derecho	L Facultad de Derecho	Querétaro	FDE	CU	313	439	752	135	174	309	824	970	1794	959	1144	2103	101
Licenciatura en Enfermería	L Facultad de Enfermería	Querétaro	FEN	CU	39	216	255	9	41	50	64	334	398	73	375	448	102
Licenciatura en Arquitectura (3 Líneas Terminales)	L Facultad de Ingeniería	Querétaro	FIN	CU	188	189	377	20	16	36	172	182	354	192	198	390	103
Ingeniería Civil	L Facultad de Ingeniería	Querétaro	FIN	CU	256	95	351	39	18	57	306	92	398	345	110	455	104
Ingeniería en Automatización (7 Líneas Terminales)	L Facultad de Ingeniería	Querétaro	FIN	CU	118	23	141	40	5	45	255	59	314	295	64	359	105
Ingeniería Industrial y de Manufactura	L Facultad de Ingeniería	Querétaro	FIN	CU	141	66	207	32	16	48	93	58	151	125	74	199	106
Licenciatura en Diseño Industrial	L Facultad de Ingeniería	Querétaro	FIN	CU	82	113	195	4	15	19	62	102	164	66	117	183	107
Licenciatura en Matemáticas Aplicadas	L Facultad de Ingeniería	Querétaro	FIN	CU	23	19	42	5	9	14	26	19	45	31	28	59	108
Licenciatura en Animación Digital y Medios Interactivos	L Facultad de Ingeniería	Querétaro	FIN	CU	96	30	126	9	3	12	0	0	0	9	3	12	109
Licenciatura en Psicología (4 Áreas terminales y 1 Área básica)	L Facultad de Psicología	Querétaro	FPS	CU	40	192	232	21	99	120	151	517	668	172	616	788	110
Ingeniería Agroquímica	L Facultad de Química	Querétaro	FQU	CU	11	15	26	4	8	12	18	14	32	22	22	44	111
Ingeniería en Biotecnología	L Facultad de Química	Querétaro	FQU	CU	73	154	227	15	23	38	55	89	144	70	112	182	112
Ingeniería Químico Ambiental	L Facultad de Química	Querétaro	FQU	CU	15	23	38	5	12	17	19	28	47	24	40	64	113
Ingeniería Químico en Alimentos	L Facultad de Química	Querétaro	FQU	CU	33	49	82	22	15	37	28	72	100	50	87	137	114
Ingeniería Químico en Materiales	L Facultad de Química	Querétaro	FQU	CU	32	47	79	14	21	35	64	93	97	78	54	132	115
Químico Agrícola (1)	L Facultad de Química	Querétaro	FQU	CU	0	0	0	0	0	0	1	0	1	1	1	1	116
Químico Farmacéutico Biólogo	L Facultad de Química	Querétaro	FQU	CU	119	253	372	17	49	66	86	143	229	103	192	295	117
					<b>TOTAL</b>	<b>2,563</b>	<b>3,316</b>	<b>5,879</b>	<b>893</b>	<b>1,120</b>	<b>2,013</b>	<b>4,033</b>	<b>5,217</b>	<b>9,250</b>	<b>4,926</b>	<b>6,337</b>	<b>11,263</b>

Notas: [1] PE que ya no tiene nuevo ingreso, [2] La matrícula y aspirantes del Tronco Común de Química se distribuyeron de forma proporcional en las carreras que puede elegir (ver procedimiento de elaboración del Informe SEP de Matrícula)





Universidad Autónoma de Querétaro  
Informe de Matrícula



NOMBRE DE LA INSTITUCIÓN: UNIVERSIDAD AUTÓNOMA DE QUERÉTARO

FECHA DE CAPTURA: 28 de septiembre de 2018

Informe del Semestre:		
1*	2*	
15-jul-18	15-dic-18	

Informe del Trimestre:			
1*	2*	3*	4*
15-abr-18	15-jul-18	15-oct-18	15-ene-19

ESPECIALIDAD	E	Facultad de Ciencias Políticas y Sociales	Querétaro	FCP	CU	Informe del Semestre			Informe del Trimestre					
						H	M	Total	H	M	Total	H	M	Total
Especialidad en Comunicación Política	E	Facultad de Ciencias Políticas y Sociales	Querétaro	FCP	CU	0	0	0	2	8	10	2	8	10
Especialidad en Familias y Prevención de la Violencia	E	Facultad de Ciencias Políticas y Sociales	Querétaro	FCP	CU	0	0	0	4	10	14	0	0	0
Especialidad en Gestión para el Desarrollo Comunitario	E	Facultad de Ciencias Políticas y Sociales	Querétaro	FCP	CU	0	0	0	1	9	10	0	0	0
Especialidad en Derecho Corporativo	E	Facultad de Derecho	Querétaro	FDE	CU	0	0	0	0	0	0	5	12	17
Especialidad en Derecho del Trabajo	E	Facultad de Derecho	Querétaro	FDE	CU	0	0	0	0	0	0	7	10	17
Especialidad en Derecho Familiar, Civil y Mercantil	E	Facultad de Derecho	Querétaro	FDE	CU	0	0	0	0	0	0	6	4	10
Especialidad en Derecho Fiscal	E	Facultad de Derecho	Querétaro	FDE	CU	0	0	0	0	0	0	16	11	27
Especialidad en Derecho Notarial	E	Facultad de Derecho	Querétaro	FDE	CU	0	0	0	0	0	0	10	10	20
Especialidad en Justicia Constitucional y Amparo	E	Facultad de Derecho	Querétaro	FDE	CU	0	0	0	0	0	0	2	6	8
Especialidad en Proceso Penal Acusatorio	E	Facultad de Derecho	Querétaro	FDE	CU	0	0	0	0	0	0	1	11	12
Especialidad en Salud Pública	E	Facultad de Enfermería	Querétaro	FEN	CU	0	0	0	0	0	0	4	24	28
Especialidad en Administración y Gestión de los Servicios de Enfermería	E	Facultad de Enfermería	Querétaro	FEN	CU	0	0	0	0	0	0	8	8	8
Especialidad en Enseñanza y Aprendizajes Escolares	E	Facultad de Psicología	Querétaro	FPS	CU	0	0	0	7	11	18	0	0	0
Especialidad en Bioquímica Clínica	E	Facultad de Química	Querétaro	FQU	CU	0	0	0	6	6	12	0	0	0
Especialidad en Instrumentación Analítica	E	Facultad de Química	Querétaro	FQU	CU	0	0	0	1	2	3	1	0	1
Especialidad en Inocuidad De Alimentos	E	Facultad de Química	Querétaro	FQU	CU	0	0	0	1	2	3	1	0	1
TOTAL						0	0	0	19	38	57	56	109	165

MAESTRÍA	M	Facultad de Bellas Artes	Querétaro	FBA	CU	Informe del Semestre			Informe del Trimestre					
						H	M	Total	H	M	Total	H	M	Total
Maestría en Arte Contemporáneo y Cultura Visual	M	Facultad de Bellas Artes	Querétaro	FBA	CU	0	0	0	4	7	11	0	2	2
Maestría en Dirección y Gestión de Proyectos Artísticos y Culturales	M	Facultad de Bellas Artes	Querétaro	FBA	CU	0	0	0	0	0	0	6	7	13
Maestría en Diseño y Comunicación Hipermedial	M	Facultad de Bellas Artes	Querétaro	FBA	CU	0	0	0	0	0	0	3	4	7
Maestría en Estudios de Género	M	Facultad de Bellas Artes	Querétaro	FBA	CU	0	0	0	23	39	62	141	145	286
Maestría en Administración (4 Áreas Terminales)	M	Facultad de Contaduría y Administración	Querétaro	FCA	CU	0	0	0	0	0	0	4	9	13
Maestría en Ciencias Económico Administrativas	M	Facultad de Contaduría y Administración	Querétaro	FCA	CU	0	0	0	0	0	0	11	8	19
Maestría en Gestión de la Tecnología	M	Facultad de Contaduría y Administración	Querétaro	FCA	CU	0	0	0	4	4	8	0	0	0
Maestría en Gestión e Innovación Pública	M	Facultad de Contaduría y Administración	Querétaro	FCA	CU	0	0	0	5	5	10	36	46	82
Maestría en Impuestos	M	Facultad de Contaduría y Administración	Querétaro	FCA	CU	0	0	0	3	12	15	0	0	0
Maestría en Ciencias Sociales	M	Facultad de Ciencias Políticas y Sociales	Querétaro	FCP	CU	0	0	0	0	0	0	3	11	14
Maestría en Comunicación y Cultura Digital	M	Facultad de Ciencias Políticas y Sociales	Querétaro	FCP	CU	0	0	0	0	0	0	22	15	37
Maestría en Administración Pública, Estatal y Municipal	M	Facultad de Derecho	Querétaro	FDE	CU	0	0	0	0	0	0	4	6	10
Maestría en Ciencias Jurídicas	M	Facultad de Derecho	Querétaro	FDE	CU	0	0	0	0	0	0	26	32	58
Maestría en Derecho	M	Facultad de Derecho	Querétaro	FDE	CU	0	0	0	0	0	0	2	9	11
Maestría en Derechos Humanos	M	Facultad de Derecho	Querétaro	FDE	CU	0	0	0	0	0	0	4	8	12
Maestría en Ética Aplicada y Bioética	M	Facultad de Derecho	Querétaro	FDE	CU	0	0	0	0	0	0	3	0	3
Maestría en Criminología, Procesos Culturales y Estrategias de Intervención	M	Facultad de Derecho	Querétaro	FDE	CU	0	0	0	0	0	0	3	0	3
Maestría en Retórica, Argumentación Jurídica y Litigación Oral	M	Facultad de Derecho	Querétaro	FDE	CU	0	0	0	7	2	9	0	0	0
Maestría en Ciencias de la Rehabilitación en el Movimiento Humano	M	Facultad de Enfermería	Querétaro	FEN	CU	0	0	0	0	0	0	1	1	2
Maestría en Enfermería	M	Facultad de Enfermería	Querétaro	FEN	CU	0	0	0	0	0	0	5	5	5
Maestría en Arquitectura	M	Facultad de Ingeniería	Querétaro	FIN	CU	0	0	0	5	7	12	11	6	17
Maestría en Ciencias (6 Líneas Terminales) **	M	Facultad de Ingeniería	Querétaro	FIN	CU	0	0	0	16	5	21	35	18	53
Maestría en Didáctica de las Matemáticas	M	Facultad de Ingeniería	Querétaro	FIN	CU	0	0	0	1	3	4	0	3	3
Maestría en Diseño e Innovación (2 Líneas Terminales)	M	Facultad de Ingeniería	Querétaro	FIN	CU	0	0	0	5	4	9	12	10	22
Maestría en Ingeniería de Calidad y Productividad	M	Facultad de Ingeniería	Querétaro	FIN	CU	0	0	0	3	2	5	6	2	8
Maestría en Ingeniería de Vías Terrestres y Movilidad	M	Facultad de Ingeniería	Querétaro	FIN	CU	0	0	0	6	5	11	30	4	34
Maestría en Valuación de Bienes	M	Facultad de Ingeniería	Querétaro	FIN	CU	0	0	0	1	1	2	9	5	14



Universidad Autónoma de Querétaro  
Informe de Matrícula



NOMBRE DE LA INSTITUCIÓN: UNIVERSIDAD AUTÓNOMA DE QUERÉTARO

FECHA DE CAPTURA: 28 de septiembre de 2018

Informe del Semestre:		
1*	2*	
15-Jul-18	15-dic-18	

Informe del Trimestre:			
1*	2*	3*	4*
15-abr-18	15-Jul-18	15-oct-18	15-ene-19

Programa	Modalidad	Facultad	Ciudad	Programa	Código	1*	2*	3*	4*	5*	6*	7*	8*	9*	10*	11*	12*	13*
Maestría en Aprendizajes de la Lengua y las Matemáticas	M	Facultad de Psicología	Querétaro	FPS	CU	0	0	0	1	5	6	0	7	7	1	12	13	
Maestría en Ciencias de la Educación	M	Facultad de Psicología	Querétaro	FPS	CU	0	0	0	3	6	9	5	6	11	8	12	20	
Maestría en Educación Para la Ciudadanía	M	Facultad de Psicología	Querétaro	FPS	CU	0	0	0	4	10	14	0	0	0	4	10	14	
Maestría en Psicología Clínica	M	Facultad de Psicología	Querétaro	FPS	CU	0	0	0	6	14	20	4	8	12	10	22	32	
Maestría en Psicología del Trabajo	M	Facultad de Psicología	Querétaro	FPS	CU	0	0	0	3	11	14	1	10	11	4	21	25	
Maestría en Ciencia y Tecnología de los Alimentos	M	Facultad de Química	Querétaro	FQU	CU	0	0	0	6	16	22	5	15	20	11	31	42	
Maestría en Ciencias de la Energía	M	Facultad de Química	Querétaro	FQU	CU	0	0	0	4	2	6	5	3	8	9	5	14	
Maestría en Ciencias Químico Biológicas	M	Facultad de Química	Querétaro	FQU	CU	0	0	0	4	3	7	5	2	7	9	5	14	
Maestría en Química Clínica Diagnóstica	M	Facultad de Química	Querétaro	FQU	CU	0	0	0	0	6	6	0	6	6	0	12	12	
<b>TOTAL</b>						<b>0</b>	<b>0</b>	<b>0</b>	<b>114</b>	<b>169</b>	<b>283</b>	<b>398</b>	<b>416</b>	<b>814</b>	<b>512</b>	<b>585</b>	<b>1,097</b>	

Nota: \*\*La Maestría en Ciencias (Nanotecnología) es una Línea Terminal.

DOCTORADO						H	M	Total	H	M	Total	H	M	Total	H	M	Total
Doctorado en Artes	D	Facultad de Bellas Artes	Querétaro	FBA	CU	0	0	0	0	0	0	4	3	7	4	3	7
Doctorado en Administración	D	Facultad de Contaduría y Administración	Querétaro	FCA	CU	0	0	0	8	0	8	10	15	25	18	15	33
Doctorado en Ciencias Económico Administrativas	D	Facultad de Contaduría y Administración	Querétaro	FCA	CU	0	0	0	0	0	0	5	6	11	5	6	11
Doctorado en Gestión Tecnológica e Innovación	D	Facultad de Contaduría y Administración	Querétaro	FCA	CU	0	0	0	0	0	0	15	17	32	15	17	32
Doctorado en Ciencias Jurídicas	D	Facultad de Derecho	Querétaro	FDE	CU	0	0	0	0	0	0	12	6	18	12	6	18
Doctorado en Ingeniería	D	Facultad de Ingeniería	Querétaro	FIN	CU	0	0	0	8	1	9	14	3	17	22	4	26
Doctorado en Ingeniería	D	Facultad de Ingeniería	Querétaro	FIN	CU	0	0	0	1	1	2	4	4	8	5	5	10
Doctorado en Ciencias de la Energía	D	Facultad de Química	Querétaro	FQU	CU	0	0	0	1	1	2	4	4	8	5	5	10
Doctorado en Ciencias de los Alimentos	D	Facultad de Química	Querétaro	FQU	CU	0	0	0	2	2	4	6	9	15	6	11	17
Doctorado en Ciencias Químico Biológicas	D	Facultad de Química	Querétaro	FQU	CU	0	0	0	1	2	3	8	4	12	9	6	15
<b>TOTAL</b>						<b>0</b>	<b>0</b>	<b>0</b>	<b>18</b>	<b>6</b>	<b>24</b>	<b>78</b>	<b>67</b>	<b>145</b>	<b>96</b>	<b>73</b>	<b>169</b>
<b>TOTAL DEL CAMPUS CENTRO UNIVERSITARIO</b>						<b>2,563</b>	<b>3,316</b>	<b>5,879</b>	<b>1,044</b>	<b>1,333</b>	<b>2,377</b>	<b>4,565</b>	<b>5,809</b>	<b>10,374</b>	<b>5,609</b>	<b>7,142</b>	<b>12,751</b>

NOMBRE DEL CAMPUS: CENTRO HISTÓRICO						MATRÍCULA											
NIVEL	ESCUELA / FACULTAD / CENTRO / DES	MUNICIPIO	FAC	CAMPUS	ASPIRANTES	NUEVO INGRESO			REINGRESO			MATRICULA TOTAL					
					H	M	Total	H	M	Total	H	M	Total	H	M	Total	
LICENCIATURA																	
Licenciatura en Antropología	L	Facultad de Filosofía	Querétaro	FFI	HIS	12	19	31	9	16	25	28	45	73	37	61	98
Licenciatura en Filosofía (2 Líneas Terminales y 1 Área básica)	L	Facultad de Filosofía	Querétaro	FFI	HIS	22	20	42	13	8	21	42	31	73	55	39	94
Licenciatura en Historia (3 Líneas Terminales y 1 Área básica)	L	Facultad de Filosofía	Querétaro	FFI	HIS	20	18	38	10	12	22	31	42	73	41	54	95
Licenciatura en Humanidades y Producción de Imágenes	L	Facultad de Filosofía	Querétaro	FFI	HIS	6	8	14	6	6	12	0	0	0	6	6	12
<b>TOTAL</b>						<b>60</b>	<b>65</b>	<b>125</b>	<b>38</b>	<b>42</b>	<b>80</b>	<b>101</b>	<b>118</b>	<b>219</b>	<b>139</b>	<b>160</b>	<b>299</b>

MAESTRÍA						H	M	Total	H	M	Total	H	M	Total	H	M	Total
Maestría en Estudios Amerindios y Educación Bilingüe	M	Facultad de Filosofía	Querétaro	FFI	HIS	0	0	0	5	7	12	1	0	1	6	7	13
Maestría en Estudios Antropológicos en Sociedades Contemporáneas	M	Facultad de Filosofía	Querétaro	FFI	HIS	0	0	0	4	13	17	0	1	1	4	14	18
Maestría en Estudios Históricos	M	Facultad de Filosofía	Querétaro	FFI	HIS	0	0	0	5	4	9	3	4	7	8	8	16
Maestría en Filosofía Contemporánea Aplicada	M	Facultad de Filosofía	Querétaro	FFI	HIS	0	0	0	0	0	0	8	5	13	8	5	13
<b>TOTAL</b>						<b>0</b>	<b>0</b>	<b>0</b>	<b>14</b>	<b>24</b>	<b>38</b>	<b>12</b>	<b>10</b>	<b>22</b>	<b>26</b>	<b>34</b>	<b>60</b>

DOCTORADO						H	M	Total	H	M	Total	H	M	Total	H	M	Total
Doctorado en Estudios Interdisciplinarios en Pensamiento, Cultura y Sociedad	D	Facultad de Filosofía	Querétaro	FFI	HIS	0	0	0	0	0	0	8	12	20	8	12	20
<b>TOTAL</b>						<b>0</b>	<b>0</b>	<b>0</b>	<b>0</b>	<b>0</b>	<b>0</b>	<b>8</b>	<b>12</b>	<b>20</b>	<b>8</b>	<b>12</b>	<b>20</b>
<b>TOTAL DEL CAMPUS CENTRO HISTORICO</b>						<b>60</b>	<b>65</b>	<b>125</b>	<b>52</b>	<b>66</b>	<b>118</b>	<b>121</b>	<b>140</b>	<b>261</b>	<b>173</b>	<b>206</b>	<b>379</b>



Universidad Autónoma de Querétaro  
Informe de Matrícula



NOMBRE DE LA INSTITUCIÓN: UNIVERSIDAD AUTÓNOMA DE QUERÉTARO

FECHA DE CAPTURA: 28 de septiembre de 2018

Informe del Semestre:	
1°	2°
15-jul-18	15-dic-18

Informe del Trimestre:			
1°	2°	3°	4°
15-abr-18	15-jul-18	15-oct-18	15-ene-19

NOMBRE DEL CAMPUS: JALPAN						MATRÍCULA										
NIVEL	ESCUELA / FACULTAD / CENTRO / DES	MUNICIPIO	FAC	CAMPUS	ASPIRANTES	NUEVO INGRESO			REINGRESO			MATRICULA TOTAL				
						H	M	Total	H	M	Total	H	M	Total		
LICENCIATURA					H	M	Total	H	M	Total	H	M	Total	H	M	Total
Contador Público	L Facultad de Contaduría y Administración	Jalpan	FCA	JAL	9	25	34	3	14	17	41	55	96	44	69	113
Licenciatura en Administración	L Facultad de Contaduría y Administración	Jalpan	FCA	JAL	13	20	33	8	9	17	15	48	63	23	57	80
Licenciatura en Derecho	L Facultad de Derecho	Jalpan	FDE	JAL	14	22	36	5	18	23	29	55	84	34	73	107
Licenciatura en Enfermería	L Facultad de Enfermería	Jalpan	FEN	JAL	16	58	74	2	6	8	11	37	48	13	43	56
TOTAL					52	125	177	18	47	65	96	195	291	114	242	356
TOTAL DEL CAMPUS JALPAN					52	125	177	18	47	65	96	195	291	114	242	356

NOMBRE DEL CAMPUS: JURIQUILLA						MATRÍCULA										
NIVEL	ESCUELA / FACULTAD / CENTRO / DES	MUNICIPIO	FAC	CAMPUS	ASPIRANTES	NUEVO INGRESO			REINGRESO			MATRICULA TOTAL				
						H	M	Total	H	M	Total	H	M	Total		
LICENCIATURA					H	M	Total	H	M	Total	H	M	Total	H	M	Total
Licenciatura en Biología	L Facultad de Ciencias Naturales	Querétaro	FCN	JUR	37	63	100	7	19	26	100	108	208	107	127	234
Licenciatura en Horticultura Ambiental	L Facultad de Ciencias Naturales	Querétaro	FCN	JUR	13	12	25	7	8	15	31	45	76	38	53	91
Licenciatura en Nutrición	L Facultad de Ciencias Naturales	Querétaro	FCN	JUR	15	114	129	2	29	31	36	179	215	38	208	246
Médico Veterinario Zootecnista	L Facultad de Ciencias Naturales	Querétaro	FCN	JUR	125	275	400	19	34	53	143	267	410	162	301	463
Ingeniería de Software	L Facultad de Informática	Querétaro	FIF	JUR	121	16	137	86	11	97	283	43	326	369	54	423
Ingeniería en Computación	L Facultad de Informática	Querétaro	FIF	JUR	35	8	43	31	7	38	108	17	125	139	24	163
Ingeniería en Telecomunicaciones y Redes (1 Área Básica y 1 Línea Terminal)	L Facultad de Informática	Querétaro	FIF	JUR	17	3	20	14	3	17	47	9	56	61	12	73
Licenciatura en Administración de Tecnologías de Información	L Facultad de Informática	Querétaro	FIF	JUR	10	1	11	10	1	11	21	10	31	31	11	42
Licenciatura en Informática	L Facultad de Informática	Querétaro	FIF	JUR	12	4	16	9	4	13	40	18	58	49	22	71
TOTAL					385	496	881	185	116	301	809	696	1,505	994	812	1,806

ESPECIALIDAD						MATRÍCULA										
ESPECIALIDAD	ESCUELA / FACULTAD / CENTRO / DES	MUNICIPIO	FAC	CAMPUS	ASPIRANTES	NUEVO INGRESO			REINGRESO			MATRICULA TOTAL				
						H	M	Total	H	M	Total	H	M	Total		
Especialidad en Nutrición y Reproducción de Ovinos y Caprinos	E Facultad de Ciencias Naturales	Querétaro	FCN	JUR	0	0	0	0	3	3	0	3	3	0	6	6
Especialidad en Nutrición, Activación Física y Salud	E Facultad de Ciencias Naturales	Querétaro	FCN	JUR	0	0	0	0	6	6	0	0	0	0	6	6
TOTAL					0	0	0	0	9	9	0	3	3	0	12	12

MAESTRÍA						MATRÍCULA										
MAESTRÍA	ESCUELA / FACULTAD / CENTRO / DES	MUNICIPIO	FAC	CAMPUS	ASPIRANTES	NUEVO INGRESO			REINGRESO			MATRICULA TOTAL				
						H	M	Total	H	M	Total	H	M	Total		
Maestría en Ciencias Biológicas	M Facultad de Ciencias Naturales	Querétaro	FCN	JUR	0	0	0	2	5	7	6	9	15	8	14	22
Maestría en Ciencias de la Nutrición Humana	M Facultad de Ciencias Naturales	Querétaro	FCN	JUR	0	0	0	1	8	9	3	8	11	4	16	20
Maestría en Nutrición Clínica Integral	M Facultad de Ciencias Naturales	Querétaro	FCN	JUR	0	0	0	6	8	14	2	11	13	8	19	27
Maestría en Salud y Producción Animal-Sustentable	M Facultad de Ciencias Naturales	Querétaro	FCN	JUR	0	0	0	6	7	13	10	6	16	16	13	29
Maestría en Ciencias de la Computación	M Facultad de Informática	Querétaro	FIF	JUR	0	0	0	2	1	3	7	2	9	9	3	12
Maestría en Sistemas Computacionales	M Facultad de Informática	Querétaro	FIF	JUR	0	0	0	3	1	4	9	2	11	12	3	15
Maestría en Sistemas de Información: Gestión y Tecnología	M Facultad de Informática	Querétaro	FIF	JUR	0	0	0	1	3	4	13	5	18	14	8	22
Maestría en Ingeniería de Software Distribuido	M Facultad de Informática	Querétaro	FIF	JUR	0	0	0	0	0	0	1	0	1	1	0	1
TOTAL					0	0	0	21	33	54	51	43	94	72	76	148

DOCTORADO						MATRÍCULA										
DOCTORADO	ESCUELA / FACULTAD / CENTRO / DES	MUNICIPIO	FAC	CAMPUS	ASPIRANTES	NUEVO INGRESO			REINGRESO			MATRICULA TOTAL				
						H	M	Total	H	M	Total	H	M	Total		
Doctorado en Ciencias Biológicas	D Facultad de Ciencias Naturales	Querétaro	FCN	JUR	0	0	0	0	0	0	18	30	48	18	30	48
Doctorado en Ciencias de la Computación	D Facultad de Informática	Querétaro	FIF	JUR	0	0	0	3	2	5	7	6	13	10	8	18
Doctorado en Tecnología Educativa	D Facultad de Informática	Querétaro	FIF	JUR	0	0	0	4	4	8	8	13	21	12	17	29
TOTAL					0	0	0	7	6	13	33	49	82	40	55	95
TOTAL DEL CAMPUS JURIQUILLA					385	496	881	213	164	377	893	791	1,684	1,106	955	2,061



**Universidad Autónoma de Querétaro**  
**Informe de Matrícula**



**NOMBRE DE LA INSTITUCIÓN: UNIVERSIDAD AUTÓNOMA DE QUERÉTARO**

FECHA DE CAPTURA: 28 de septiembre de 2018

Informe del Semestre:		
1°	2°	
15-Jul-18	15-dic-18	

Informe del Trimestre:			
1°	2°	3°	4°
15-abr-18	15-Jul-18	15-oct-18	15-ene-19

NOMBRE DEL CAMPUS: SAN JUAN DEL RIO						MATRÍCULA											
NIVEL	ESCUELA / FACULTAD / CENTRO / DES	MUNICIPIO	FAC	CAMPUS	ASPIRANTES	NUEVO INGRESO			REINGRESO			MATRÍCULA TOTAL					
						H	M	Total	H	M	Total	H	M	Total	H	M	Total
LICENCIATURA																	
Licenciatura en Artes Visuales (2 líneas terminales)	L	Facultad de Bellas Artes	San Juan del Río	FBA	SJR	6	7	13	6	7	13	22	26	48	28	33	61
Licenciatura en Diseño y Comunicación Visual	L	Facultad de Bellas Artes	San Juan del Río	FBA	SJR	8	19	27	7	13	20	11	17	28	18	30	48
Licenciatura en Docencia del Arte	L	Facultad de Bellas Artes	San Juan del Río	FBA	SJR	4	5	9	3	5	8	0	0	0	3	5	8
Licenciatura en Música (1 Área básica y una línea terminal)	L	Facultad de Bellas Artes	San Juan del Río	FBA	SJR	16	4	20	15	4	19	32	12	44	47	16	63
Contador Público	L	Facultad de Contaduría y Administración	San Juan del Río	FCA	SJR	40	59	99	23	27	50	76	133	209	99	160	259
Licenciatura en Administración	L	Facultad de Contaduría y Administración	San Juan del Río	FCA	SJR	19	37	56	17	27	44	74	154	228	91	181	272
Licenciatura en Administración Financiera	L	Facultad de Contaduría y Administración	San Juan del Río	FCA	SJR	17	13	30	14	12	26	26	28	54	40	40	80
Licenciatura en Negocios Turísticos (1)	L	Facultad de Contaduría y Administración	San Juan del Río	FCA	SJR	0	0	0	0	0	0	7	7	14	7	7	14
Licenciatura en Negocios y Comercio Internacional	L	Facultad de Contaduría y Administración	San Juan del Río	FCA	SJR	43	76	119	23	30	53	49	85	134	72	115	187
Licenciatura en Comunicación y Periodismo	L	Facultad de Ciencias Políticas y Sociales	San Juan del Río	FCP	SJR	14	19	33	11	11	22	5	14	19	16	25	41
Licenciatura en Derecho	L	Facultad de Derecho	San Juan del Río	FDE	SJR	74	88	162	37	42	79	167	210	377	204	252	456
Licenciatura en Enfermería	L	Facultad de Enfermería	San Juan del Río	FEN	SJR	19	104	123	0	15	15	26	130	156	26	145	171
Licenciatura en Arquitectura (2 líneas terminales)	L	Facultad de Ingeniería	San Juan del Río	FIN	SJR	51	39	90	4	4	8	45	46	91	49	50	99
Ingeniería Electromecánica (3 Líneas Terminales)	L	Facultad de Ingeniería	San Juan del Río	FIN	SJR	54	8	62	18	1	19	70	7	77	88	8	96
Ingeniería Mecánica y Automotriz	L	Facultad de Ingeniería	San Juan del Río	FIN	SJR	132	6	138	10	1	11	31	1	32	41	2	43
Licenciatura en Psicología (4 Áreas Terminales y 1 Área básica) (2)	L	Facultad de Psicología	San Juan del Río	FPS	SJR	0	0	0	0	0	0	43	182	225	43	182	225
Notas: (1) PE que no cuenta con nuevo Ingreso, (2) El nuevo Ingreso es en el semestre enero-junio						497	484	981	188	199	387	684	1,052	1,736	872	1,251	2,123
<b>MAESTRÍA</b>						H	M	Total	H	M	Total	H	M	Total	H	M	Total
Maestría en Ciencias (Mecatrónica)	M	Facultad de Ingeniería	San Juan del Río	FIN	SJR	0	0	0	4	0	4	5	3	8	9	3	12
Maestría en Salud Mental de la Infancia y la Adolescencia	M	Facultad de Psicología	Querétaro	FPS	SJR	0	0	0	1	4	5	0	5	5	1	9	10
<b>TOTAL</b>						0	0	0	5	4	9	5	8	13	10	12	22
<b>DOCTORADO</b>						H	M	Total	H	M	Total	H	M	Total	H	M	Total
Doctorado en Mecatrónica	D	Facultad de Ingeniería	San Juan del Río	FIN	SJR	0	0	0	1	1	2	13	0	13	14	1	15
<b>TOTAL</b>						0	0	0	1	1	2	13	0	13	14	1	15
<b>TOTAL DEL CAMPUS SAN JUAN DEL RIO</b>						497	484	981	194	204	398	702	1,060	1,762	896	1,264	2,160

A 2018



**Universidad Autónoma de Querétaro**  
**Informe de Matrícula**



**NOMBRE DE LA INSTITUCIÓN: UNIVERSIDAD AUTÓNOMA DE QUERÉTARO**

FECHA DE CAPTURA: 28 de septiembre de 2018

Informe del Semestre:		
1°	2°	
15-Jul-18	15-Dic-18	

Informe del Trimestre:			
1°	2°	3°	4°
15-abr-18	15-Jul-18	15-oct-18	15-ene-19

NOMBRE DEL CAMPUS: TEQUISQUIAPAN						MATRÍCULA												
NIVEL	ESCUELA / FACULTAD / CENTRO / DES	MUNICIPIO	FAC	CAMPUS	ASPIRANTES			NUEVO INGRESO			REINGRESO			MATRICULA TOTAL				
					H	M	Total	H	M	Total	H	M	Total	H	M	Total		
LICENCIATURA																		
Licenciatura en Gestión del Turismo Cultural y Natural	L	Facultad de Contaduría y Administración	Tequisquiapan	FCA	TEQ	8	21	29	7	14	21	18	55	73	25	69	94	
Licenciatura en Negocios Turísticos	L	Facultad de Contaduría y Administración	Tequisquiapan	FCA	TEQ	13	23	36	9	20	29	12	22	34	21	42	63	
<b>TOTAL DEL CAMPUS TEQUISQUIAPAN</b>						<b>21</b>	<b>44</b>	<b>65</b>	<b>16</b>	<b>34</b>	<b>50</b>	<b>30</b>	<b>77</b>	<b>107</b>	<b>46</b>	<b>111</b>	<b>157</b>	
<b>TOTAL MATRÍCULA ESCOLARIZADA</b>						<b>7,378</b>	<b>10,426</b>	<b>17,804</b>	<b>3,074</b>	<b>3,851</b>	<b>6,925</b>	<b>9,942</b>	<b>12,911</b>	<b>22,853</b>	<b>13,016</b>	<b>16,762</b>	<b>29,778</b>	

235  
236

MODALIDAD: NO ESCOLARIZADA											MATRÍCULA								
NIVEL	ESCUELA / FACULTAD / CENTRO / DES	MUNICIPIO	FAC	CAMPUS	ASPIRANTES			NUEVO INGRESO			REINGRESO			MATRICULA TOTAL					
					H	M	Total	H	M	Total	H	M	Total	H	M	Total			
MEDIA SUPERIOR																			
Plantel Amealco	B	Escuela de Bachilleres	Amealco	BAC	AME	0	0	0	9	16	25	8	9	17	17	25	42		
Plantel Amazcala	B	Escuela de Bachilleres	El Marqués	BAC	AMZ	0	0	0	10	12	22	21	30	51	31	42	73		
Plantel Centro Histórico	B	Escuela de Bachilleres	Querétaro	BAC	PHIS	0	0	0	39	71	110	95	104	199	134	175	309		
Plantel San Juan del Río	B	Escuela de Bachilleres	San Juan del Río	BAC	PSJR	0	0	0	6	14	20	3	4	7	9	18	27		
Plantel Jalpan	B	Escuela de Bachilleres	Jalpan	BAC	JAL	0	0	0	4	10	14	7	12	19	11	22	33		
<b>TOTAL</b>						<b>0</b>	<b>0</b>	<b>0</b>	<b>68</b>	<b>123</b>	<b>191</b>	<b>134</b>	<b>159</b>	<b>293</b>	<b>202</b>	<b>282</b>	<b>484</b>		
<b>TOTAL DEL CAMPUS CENTRO HISTORICO</b>						<b>0</b>	<b>0</b>	<b>0</b>	<b>68</b>	<b>123</b>	<b>191</b>	<b>134</b>	<b>159</b>	<b>293</b>	<b>202</b>	<b>282</b>	<b>484</b>		

237  
238  
239  
240  
241

NOMBRE DEL CAMPUS: CENTRO UNIVERSITARIO						MATRÍCULA												
NIVEL	ESCUELA / FACULTAD / CENTRO / DES	MUNICIPIO	FAC	CAMPUS	ASPIRANTES			NUEVO INGRESO			REINGRESO			MATRICULA TOTAL				
					H	M	Total	H	M	Total	H	M	Total	H	M	Total		
LICENCIATURA																		
Contador Público (Modalidad Virtual)	L	Facultad de Contaduría y Administración	Querétaro	FCA	CU	6	21	27	7	9	16	28	61	89	35	70	105	
Licenciatura en Administración (Modalidad Virtual)	L	Facultad de Contaduría y Administración	Querétaro	FCA	CU	8	10	18	5	3	8	24	57	81	29	60	89	
<b>TOTAL DEL CAMPUS CENTRO UNIVERSITARIO</b>						<b>14</b>	<b>31</b>	<b>45</b>	<b>12</b>	<b>12</b>	<b>24</b>	<b>52</b>	<b>118</b>	<b>170</b>	<b>64</b>	<b>130</b>	<b>194</b>	

242  
243

NOMBRE DEL CAMPUS: JURIQUELLA						MATRÍCULA												
NIVEL	ESCUELA / FACULTAD / CENTRO / DES	MUNICIPIO	FAC	CAMPUS	ASPIRANTES			NUEVO INGRESO			REINGRESO			MATRICULA TOTAL				
					H	M	Total	H	M	Total	H	M	Total	H	M	Total		
MAESTRÍA																		
Maestría en Innovación en Entornos Virtuales de Enseñanza-Aprendizaje	M	Facultad de Informática	Querétaro	FIF	JUR	0	0	0	0	0	0	4	10	14	4	10	14	
<b>TOTAL</b>						<b>0</b>	<b>0</b>	<b>0</b>	<b>0</b>	<b>0</b>	<b>0</b>	<b>4</b>	<b>10</b>	<b>14</b>	<b>4</b>	<b>10</b>	<b>14</b>	
DOCTORADO																		
Doctorado en Innovación en Tecnología Educativa	D	Facultad de Informática	Querétaro	FIF	JUR	0	0	0	9	5	14	4	10	14	13	15	28	
<b>TOTAL</b>						<b>0</b>	<b>0</b>	<b>0</b>	<b>9</b>	<b>5</b>	<b>14</b>	<b>4</b>	<b>10</b>	<b>14</b>	<b>13</b>	<b>15</b>	<b>28</b>	
<b>TOTAL DEL CAMPUS JURIQUELLA</b>						<b>0</b>	<b>0</b>	<b>0</b>	<b>9</b>	<b>5</b>	<b>14</b>	<b>8</b>	<b>20</b>	<b>28</b>	<b>17</b>	<b>25</b>	<b>42</b>	

208  
214

25683

87976



Universidad Autónoma de Querétaro  
Informe de Matrícula



NOMBRE DE LA INSTITUCIÓN: UNIVERSIDAD AUTÓNOMA DE QUERÉTARO

FECHA DE CAPTURA: 28 de septiembre de 2018


Informe del Semestre:	
1°	2°
15-jul-18	15-dic-18

Informe del Trimestre:			
1°	2°	3°	4°
15-abr-18	15-jul-18	15-oct-18	15-ene-19

TOTAL MATRÍCULA NO ESCOLARIZADA	14	31	45	89	140	229	194	297	491	283	437	720
TOTAL MATRÍCULA INSTITUCIÓN	7,392	10,457	17,849	3,163	3,991	7,154	10,136	13,208	23,344	13,299	17,199	30,498

Fuente: Unidad Institucional de Información UAQ, con datos del SIA Escolar.

  
M.C. DARIO HUSTADO MALDONADO  
DIRECTOR DE SERVICIOS ACADÉMICOS  
NOMBRE Y FIRMA DEL DIRECTOR DE SERVICIOS ESCOLARES

  
DR. JAVIER AVILA MORALES  
SECRETARIO DE PLANEACIÓN Y GESTIÓN INSTITUCIONAL  
NOMBRE Y FIRMA DEL RESPONSABLE DE LA CAPTURA



# Asociación Mexicana de Órganos de Control y Vigilancia en Instituciones de Educación Superior, A. C.

H. Puebla de Z., Puebla., a 3 de diciembre de 2018

Oficio: AMOCVIES 269/2018

Asunto: Se envía Informe de Resultados de Auditoría Externa al  
Segundo Informe Semestral de Matrícula 2018.

**DRA. MARGARITA TERESA DE JESÚS GARCÍA GASCA**  
**RECTORA DE LA UNIVERSIDAD AUTÓNOMA DE QUERÉTARO**  
**P R E S E N T E**

Me es grato saludarle cordialmente y enviarle, con el presente, el Informe de Resultados de la Auditoría Externa a la Matrícula del Segundo Informe Semestral 2018 de su Institución, realizada por la Asociación Mexicana de Órganos de Control y Vigilancia en Instituciones de Educación Superior, A.C. (AMOCVIES, A.C.), a través de uno de sus miembros asociados.

De conformidad con el tercer párrafo del artículo 1 y la fracción III, del artículo 39 del Presupuesto de Egresos de la Federación para el ejercicio fiscal 2018, las Instituciones Públicas de Educación Superior deberán enviar a la Cámara de Diputados (Presidencia de la Mesa Directiva de la actual Legislatura Federal) y a la Secretaría de Educación Pública (Dirección General de Educación Superior Universitaria DGESU/SES/SEP) la siguiente documentación:

1. Informe de Resultados de la Auditoría a la Matrícula del Segundo Informe Semestral 2018 (documento anexo).
2. Informe Semestral Específico sobre la ampliación de la matrícula del Segundo informe semestral 2018 y su explicación (elaborado por la Institución).
3. Formato impreso y en electrónico del "Informe de Matrícula" emitido por la DGESU/SES/SEP (llenado por la Institución).

Agradezco a Usted la confianza que nos depositó para la realización de esta revisión, reiterándole la seguridad de haber desarrollado un trabajo profesional, imparcial y objetivo, así como nuestro compromiso de continuar sumando esfuerzos en beneficio de nuestras Instituciones de Educación Superior.

Sin otro particular, sirva la presente para agradecer su atención y consideración respetuosa.

Reciba usted mi más distinguida consideración y respeto.

**A T E N T A M E N T E**

  
**DR. HÉCTOR GRANADOS RODRÍGUEZ**  
**PRESIDENTE DEL CONSEJO DIRECTIVO**  
**AMOCVIES, A. C.**





# Asociación Mexicana de Órganos de Control y Vigilancia en Instituciones de Educación Superior, A. C.

**DRA. MARGARITA TERESA DE JESÚS GARCÍA GASCA**  
**RECTORA DE LA UNIVERSIDAD AUTÓNOMA DE QUERÉTARO**  
**P R E S E N T E:**

Con base en las disposiciones del Presupuesto de Egresos de la Federación para el Ejercicio Fiscal 2018; las consideraciones en relación a la matrícula emitidas por la SEP y su solicitud para que la AMOCVIES, A.C. auditara el Segundo informe semestral de matrícula y su variación con respecto al año anterior, la Universidad de Sonora fue designada como Auditor Externo AMOCVIES, A.C. para efectuar la auditoría a la matrícula de la Universidad Autónoma de Querétaro.

## **OBJETIVO**

Verificar la confiabilidad de los datos reportados en los informes de matrícula del Segundo semestre en cumplimiento de las disposiciones que aplican del artículo 39, fracción III, del Presupuesto de Egresos de la Federación para el ejercicio fiscal 2018.

## **ALCANCES**

Recibida la información de la matrícula conforme a las indicaciones y formatos determinados por la SEP, cuyo contenido es responsabilidad de la Unidad Institucional de Información de la Dirección de Planeación de la Universidad Autónoma de Querétaro, se analizó de la siguiente manera.

- I. Se revisó el cálculo de la muestra representativa de los expedientes escolares de alumnos con base en la fórmula proporcionada por AMOCVIES, A.C., la estratificación se realizó por programa educativo. El total de matrícula de la universidad reportado en el informe DGESEU-SEP es de 30,498 alumnos y la muestra que se revisó es de 96 expedientes escolares.
- II. La auditoría consistió en la confrontación de la evidencia que soporta las cifras de la matrícula reportadas en el Segundo informe semestral de matrícula con base en el esquema determinado por la AMOCVIES, A.C., comprometiéndose a presentar los resultados de dicha auditoría externa con todo profesionalismo, imparcialidad y objetividad.





# Asociación Mexicana de Órganos de Control y Vigilancia en Instituciones de Educación Superior, A. C.

## RESULTADOS

### 1. Soporte de aspirantes a la Institución.

Los programas educativos de la Institución cuentan con soporte documental en formato electrónico de los aspirantes registrados en el *Informe DGESU-SEP*.

### 2. Análisis de duplicidad de alumnos registrados en la base de datos.

El 100% de los 30,498 alumnos no presenta duplicidad

### 3. Concordancia entre las cifras del *Informe DGESU-SEP* y la base de datos de Servicios Escolares.

Se encontró un 100% de concordancia entre las cifras de matrícula reportada en el Informe DGESU-SEP (aspirantes, nuevo ingreso, reingreso y matrícula total) con la base de datos de la matrícula de la Dirección de Servicios Académicos.

### 4. Concordancia entre las cifras del *Informe DGESU-SEP* y la *Estadística 911*.

Se encontró un 100% de concordancia entre las cifras de matrícula reportada en el Informe DGESU-SEP (aspirantes, nuevo ingreso, reingreso y matrícula total) con la estadística 911.

### 5. Revisión de expedientes escolares de alumnos registrados.

Los expedientes escolares de los alumnos de la muestra revisada cuentan con el 100% de los documentos señalados en la normativa correspondiente.

### 6. Resumen de matrícula.

Resumen de matrícula reportada con base en el informe DGESU-SEP y fecha de corte al 30 de septiembre de 2018.

Nivel	Matrícula de nuevo ingreso	Matrícula de reingreso	Total
Media Superior	2,755	4,671	7,426
TSU/PA	11	29	40
Licenciatura	3,705	16,788	20,493
Especialidad	189	416	605
Maestría	434	1,114	1,548
Doctorado	60	326	386
<b>Total</b>	<b>7,154</b>	<b>23,344</b>	<b>30,498</b>

### 7. Variación de la matrícula.

Se encontró que la variación entre los indicadores de matrícula de la Universidad Autónoma de Querétaro a la fecha de corte con respecto al año anterior septiembre/septiembre es por la cantidad de 524 alumnos, como se muestra en el cuadro siguiente:



# Asociación Mexicana de Órganos de Control y Vigilancia en Instituciones de Educación Superior, A. C.

Nivel	Matrícula total actual de acuerdo al informe DGESU-SEP del 30 de septiembre de 2018	Matrícula total del año pasado de acuerdo al Informe de auditoría externa del 30 de septiembre de 2017	Variación
Media Superior	7,426	7,379	47
TSU/PA	40	49	-9
Licenciatura	20,493	19,923	570
Especialidad	605	540	65
Maestría	1,548	1,713	-165
Doctorado	386	370	16
<b>Total</b>	<b>30,498</b>	<b>29,974</b>	<b>524</b>

Porcentaje de variación global de la matrícula: 1.74%

## CONCLUSIÓN

De acuerdo al objetivo de revisión, se desprende que la información emitida por la Universidad Autónoma de Querétaro es razonablemente confiable, determinando un 100% de concordancia entre los datos contenidos en el Segundo informe semestral de matrícula 2018 en consideración al Artículo 39, fracción III, del Presupuesto de Egresos de la Federación 2018 y las evidencias presentadas por la Institución.

La auditoría a la matrícula de la Universidad Autónoma de Querétaro, se llevó a cabo de conformidad con las Normas de Auditoría para Atestiguar. Dichas normas exigen que cumplamos con los requisitos de ética, así como que planifiquemos y ejecutemos la auditoría con el fin de obtener una seguridad razonable sobre la información que se reportará a la SEP.

Querétaro, Querétaro, 16 de noviembre de 2018.

ATENTAMENTE

  
Dr. Héctor Granados Rodríguez  
Presidente del Consejo Directivo de la  
AMOCVIES, A. C.

  
C.P. Claudia María Ortega Bareño  
Contralora General de la Universidad de  
Sonora.

