



002203

Centro Universitario, Querétaro, Qro. a 09 de Mayo del 2024
REC/SAL/119-24

Dra. Carmen Enedina Rodríguez Armenta
Directora General De Educación Superior Universitaria
e Intercultural
PRESENTE



En cumplimiento al oficio núm. 511/2024-0523-23 de fecha 02 de febrero de 2024, se entrega la información de manera física y electrónica en formatos PDF en disco compacto correspondiente a lo siguiente:

- Estados Financiero dictaminados por auditor externo del ejercicio 2023.
- Copia del certificado de la Secretaría de la Función Pública del despacho que realizo la auditoria externa.
- La información financiera complementaria.
- Formato Analítico, elaborado por el despacho que realizo la auditoria, correspondiente a los subsidios federales, estatales, propios y otros.

Sin más por el momento y agradeciendo las atenciones brindadas a la presente.

Atentamente.

"Educo en la Verdad y en el Honor"



[Handwritten signature]
Dra. Silvia Lorena Amaya Llano
Rectora



- C.c.p.** Dr. Francisco Luciano Concheiro Bórquez- Subsecretario de Educación Superior. - SEP
C.P. Oscar Ortega Cortez. – Subdirector de Gestión y Seguimiento Presupuestal - DGESUL
Mtro. José Francisco Joaquín Guadalupe Martínez Sánchez. – Subdirector de Control Programático Financiero. DGESU
Mtra. Elizabeth Denisse Contreras Ortiz. – Secretaria de la Contraloría. - UAQ
Archivo





002219

Centro Universitario a 09 de Mayo de 2024.
REC/SAL/120-24

Asunto: Cumplimiento de Convenio
Marco de Colaboración


**LIC. MAURICIO KURI GONZALEZ
GOBERNADOR CONSTITUCIONAL DEL ESTADO DE QUERETARO
PRESENTE**

Hago propicio este medio para enviarle un cordial saludo, así mismo anexo al presente el Dictamen de los Estados Financieros de la Universidad Autónoma de Querétaro correspondiente al ejercicio fiscal al 31 de diciembre del 2023, debidamente auditados por el despacho Sepúlveda Treviño, S.C.

Lo anterior con fundamento en el inciso "C", Cláusula tercera del convenio Marco de Colaboración para el apoyo Financiero.

Sin más por el momento, le envió un cordial saludo.

Atentamente.
"Educo en la Verdad y en el Honor"



Dra. Silvia Lorena Amaya Llano
Rectora

RECTORÍA



C.c.p. Dra. Carmen Enedina Rodríguez Armenta. - Directora General de Educación Superior Universitaria de la Secretaría de Educación Pública. - SEP
M. en I. Gustavo Espino Rico. - Secretario de Finanzas. - UAQ
Mtra. Elizabeth Denisse Contreras Ortiz. - Secretaria de la Contraloría. - UAQ
Archivo





Centro Universitario a 09 de Mayo de 2024.
REC/SAL/121-24

Asunto: Cumplimiento de Convenio
Marco de Colaboración

002204

**PRESIDENTE DE LA COMISION DE EDUACION PUBLICA
CAMARA DE DIPUTADOS LXIV LEGISLATURA
PRESENTE**


Hago propicio este medio para enviarle un cordial saludo, así mismo anexo al presente el Dictamen de los Estados Financieros de la Universidad Autónoma de Querétaro correspondiente al ejercicio fiscal al 31 de diciembre del 2023, debidamente auditados por el despacho Sepúlveda Treviño, S.C.

Lo anterior con fundamento en el inciso "C", Cláusula tercera del convenio Marco de Colaboración para el apoyo Financiero.

Sin más por el momento, le envió un cordial saludo.

Atentamente.
"Educo en la Verdad y en el Honor"



Dra. Silvia Lorena Amaya Llano
Rectora



RECIBIDO
SECRETARÍA DE LA CONTRALORÍA
2024 MAY 10 AM 11:27
SECRETARÍA DE LA CONTRALORÍA

C.c.p. M. en I. Gustavo Espino Rico. - Secretario de Finanzas. - UAQ
Mtra. Elizabeth Denisse Contreras Ortiz. - Secretaria de la Contraloría. - UAQ
Archivo





Centro Universitario a 09 de Mayo de 2024.
REC/SAL/122-24

002205

Asunto: Cumplimiento de Convenio
Marco de Colaboración

**PRESIDENTE DE LA COMISION DE VIGILANCIA DE LA
AUDITORIA SUPERIOR DE LA FEDERACION
CAMARA DE DIPUTADOS LXIV LEGISLATURA
PRESENTE**

Hago propicio este medio para enviarle un cordial saludo, así mismo anexo al presente el Dictamen de los Estados Financieros de la Universidad Autónoma de Querétaro correspondiente al ejercicio fiscal al 31 de diciembre del 2023, debidamente auditados por el despacho Sepúlveda Treviño, S.C.

Lo anterior con fundamento en el inciso "C", Cláusula tercera del convenio Marco de Colaboración para el apoyo Financiero.

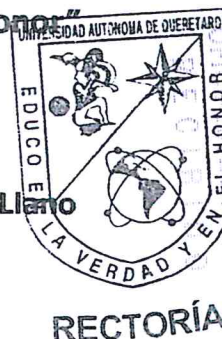
Sin más por el momento, le envió un cordial saludo.

Atentamente.

"Educo en la Verdad y en el Honor"



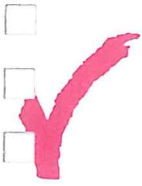
Silvia Lorena Amaya Llano
Dra. Silvia Lorena Amaya Llano
Rectora



2024 MAY 10 AM 11:28

SECRETARIA DE FINANZAS
SECRETARIA DE LA CONTRALORIA

C.c.p. M. en I. Gustavo Espino Rico. - Secretario de Finanzas. - UAQ
Mtra. Elizabeth Denisse Contreras Ortiz. - Secretaria de la Contraloría. - UAQ
Archivo



UNIVERSIDAD AUTÓNOMA DE QUERÉTARO.

Dictamen de los Auditores Independientes
Estados Financieros
Del 1 de Enero al 31 de Diciembre de 2023.

UNIVERSIDAD AUTÓNOMA DE QUERÉTARO.

Santiago de Querétaro, Querétaro.

Estimados señores:

De acuerdo con el convenio celebrado con ustedes para dictaminar los Estados Financieros comprendidos del 1 de Enero al 31 de Diciembre de 2023, a continuación me permito someter a su consideración los resultados de la auditoría efectuada. Para tal efecto, anexo al presente escrito de los Estados Financieros y sus notas respectivas.

Dictamen de los auditores independientes

Estados financieros:

Estados de Situación Financiera

Estados de Actividades

Estados de Variaciones en la Hacienda Pública/Patrimonio

Estado de Cambios en la Situación Financiera


Estados de Flujos de Efectivo

Estado Analítico del Activo

Estado Analítico de la Deuda y Otros Pasivos

Informe sobre Pasivos Contingentes

Notas a los Estados Financieros



C.P.C. Raúl Contreras Salazar.

**Al H. Consejo Universitario de la
Universidad Autónoma de Querétaro:**

Opinión.

Hemos auditado los estados financieros de la Universidad Autónoma de Querétaro, que comprenden los estados de Situación Financiera, los estados de Actividades, los estados de Variaciones en la Hacienda Pública/Patrimonio, el estado de Cambios en la Situación Financiera, los estados de Flujos de Efectivo, el estado Analítico del Activo y el estado Analítico de la Deuda y Otros Pasivos al 31 de diciembre de 2023 y 2022, así como las notas explicativas a los estados financieros que incluyen un resumen de las políticas contables significativas.

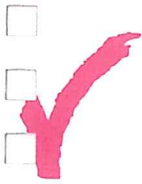
En nuestra opinión, los estados financieros adjuntos, que se describen en el párrafo anterior, están preparados, en todos los aspectos materiales, de conformidad con las disposiciones en materia de información financiera que se indican en la Nota 3 a los estados financieros que se acompañan y que están establecidas en la Ley General de Contabilidad Gubernamental.

Fundamento de la opinión.

Hemos llevado a cabo nuestras auditorías de conformidad con las Normas Internacionales de Auditoría. Nuestras responsabilidades, de acuerdo con estas normas, se describen con más detalle en la sección "Responsabilidades del auditor para la auditoría de los estados financieros" de nuestro informe. Somos independientes de la entidad de conformidad con el Código de Ética Profesional del Instituto Mexicano de Contadores Públicos, A. C. (Código de Ética Profesional), junto con los requerimientos de ética que son aplicables a nuestras auditorías de los estados financieros en México, y hemos cumplido con las demás responsabilidades de ética de conformidad con esos requerimientos y con el Código de Ética Profesional. Consideramos que la evidencia de auditoría que hemos obtenido proporciona una base suficiente y adecuada para nuestra opinión.

Párrafo de énfasis base de preparación contable y utilización de este informe.

Llamamos la atención sobre la Nota 3 a los estados financieros adjuntos en la que se describen las bases contables utilizadas para la preparación de los mismos. Dichos estados financieros fueron preparados para cumplir con los requerimientos normativos gubernamentales a que está sujeta la entidad y para ser integrados en el Reporte de la Cuenta de Pública Federal, los cuales están presentados en los formatos que para tal efecto fueron establecidos por la Unidad de Contabilidad Gubernamental de la Secretaría de Hacienda; consecuentemente, éstos pueden no ser apropiados para otra finalidad. Nuestra opinión no se modifica por esta cuestión.



Responsabilidades de la administración y de los encargados del gobierno de la entidad sobre los estados financieros.

La administración es responsable de la preparación de los estados financieros adjuntos de conformidad con las disposiciones en materia de información financiera establecidas en la Ley General de Contabilidad Gubernamental que se describen en la Nota 3 a dichos estados financieros, y del control interno que la administración consideró necesario para permitir la preparación de estados financieros libres de incorrección material debida a fraude o error.

En la preparación de los estados financieros, la administración es responsable de la valoración de la capacidad de la entidad para continuar operando como una entidad en funcionamiento, revelando, en su caso, las cuestiones relativas a la entidad en funcionamiento y utilizando las bases contables aplicables a una entidad en funcionamiento, a menos que la administración tenga la intención de liquidar la entidad o cesar sus operaciones, o bien no exista una alternativa realista.

Los encargados del gobierno de la entidad son responsables de la supervisión del proceso de información financiera de la entidad.

Responsabilidades del auditor sobre la auditoría de los estados financieros.

Nuestros objetivos son obtener una seguridad razonable sobre de que los estados financieros, en su conjunto, se encuentran libres de incorrección material, debido a fraude o error, y emitir un informe de auditoría que contiene nuestra opinión. Seguridad razonable es un alto nivel de seguridad, pero no es una garantía, de que una auditoría realizada de conformidad con las Normas Internacionales de Auditoría siempre detecte una incorrección material cuando existe. Las incorrecciones pueden deberse a fraude o error y son consideradas materiales si individualmente, o en su conjunto, puede preverse razonablemente que influyan en las decisiones económicas que los usuarios hacen basándose en los estados financieros.

Como parte de una auditoría de conformidad con las Normas Internacionales de Auditoría, aplicamos nuestro juicio profesional y mantenemos una actitud de escepticismo profesional durante toda la auditoría. También:

- Identificamos y evaluamos los riesgos de incorrección material en los estados financieros, debida a fraude o error, diseñamos y aplicamos los procedimientos de auditoría para responder a esos riesgos y obtener evidencia de auditoría suficiente y apropiada para obtener una base para nuestra opinión. El riesgo de no detectar una incorrección material debida a fraude es mayor que en el caso de una incorrección material, ya que el fraude puede implicar colusión, falsificación, manifestaciones intencionalmente erróneas, omisiones intencionales o la anulación del control interno.
- Obtenemos conocimiento del control interno importante para la auditoría con el fin de diseñar los procedimientos de auditoría que consideramos adecuados en las circunstancias, y no con la finalidad de expresar una opinión sobre la eficacia del control interno de la entidad.

- Evaluamos lo apropiado de las políticas contables utilizadas y la razonabilidad de las estimaciones contables, así como las revelaciones hechas por la administración de la entidad.
- Concluimos sobre lo apropiado del uso de la administración de las bases contables aplicables a una entidad en funcionamiento y, con base en la evidencia de auditoría obtenida, concluimos sobre si existe o no una incertidumbre importante relacionada con eventos o con condiciones que pueden originar dudas significativas sobre la capacidad de la entidad para continuar como entidad en funcionamiento. Si concluimos que existe una incertidumbre importante, se nos requiere que llamemos la atención en nuestro informe de auditoría sobre la correspondiente información revelada en los estados financieros o, si dicha revelación es insuficiente, que expresemos una opinión modificada. Nuestras conclusiones se basan en la evidencia de auditoría obtenida hasta la fecha de nuestro informe. Sin embargo, hechos o condiciones futuros pueden ser causa de que la entidad deje de ser una entidad en funcionamiento.

Nos comunicamos con los responsables del gobierno de la entidad en relación, entre otras cuestiones, con el alcance planeado y el momento de realización de la auditoría y los hallazgos importantes de la auditoría, así como cualquier deficiencia significativa en el control interno que identificamos durante nuestra auditoría.

San Pedro Garza García, Nuevo León a 22 de Marzo de 2024.




C.P.C. Raúl Contreras Salazar.

UNIVERSIDAD AUTÓNOMA DE QUERÉTARO
Estado de Situación Financiera
Al 31 de Diciembre de 2023 y 2022
(cifras en pesos)

ACTIVO	2023	2022	PASIVO	2023	2022
ACTIVO CIRCULANTE			PASIVO CIRCULANTE		
Efectivo y Equivalentes (Nota 4)	246,266,138	391,944,251	Servicios Personales por pagar (Nota 11)	8,383,651	20,286,114
Derechos a Recibir Efectivo y Equivalentes (Nota 5)	139,251,429	52,924,358	Proveedores (Nota 12)	40,511,064	28,587,971
Derechos a Recibir Bienes o Servicios (Nota 6)	5,313,255	5,472,204	Contribuciones por pagar (Nota 13)	66,972,623	62,898,019
Almacenes (Nota 7)	7,078,368	5,666,142	Otras cuentas por pagar (Nota 14)	229,802,397	170,624,124
			Provisiones a corto plazo (Nota 15)	90,945,292	270,149,750
Total de Activos Circulantes	397,909,190	456,006,955	Total de Pasivo Circulante	436,615,027	552,545,978
			PASIVO NO CIRCULANTE		
			Provisiones a Largo Plazo (Nota 15)	3,188,042,593	2,686,787,982
			Total de Pasivo No Circulante	3,188,042,593	2,686,787,982
			Total de Pasivo	3,624,657,620	3,239,333,960
ACTIVO NO CIRCULANTE			HACIENDA PÚBLICA / PATRIMONIO (Nota 16)		
Inversiones Financieras a Largo Plazo (Nota 8)	3,013,820,973	2,689,157,577	Hacienda Pública / Patrimonio Contribuido	2,080,929,810	2,086,046,806
Derechos a Recibir Efectivo o Equivalentes a Largo Plazo (Nota 9)	19,208,286	20,404,377	Aportaciones	(66,038,907)	(23,726,046)
Bienes Inmuebles, Infraestructura y Construcciones en Proceso (Nota 10)	2,024,703,127	1,938,896,342	Hacienda Pública / Patrimonio Generado	377,576,845	401,302,891
Bienes Muebles (Nota 10)	1,461,504,486	1,429,598,913	Resultados del Ejercicio (Ahorro/Desahorro)	193,972,372	193,972,372
Activos Intangibles (Nota 10)	22,482,357	20,001,203	Revalúos	370,465,777	344,021,384
Depreciación, Deterioro y Amortización Acumulada de Bienes (Nota 10)	(358,064,902)	(313,114,000)	Rectificaciones de Resultados de Ejercicios Anteriores	875,976,087	915,570,601
			Total de Patrimonio Generado	2,956,905,897	3,001,617,407
Total de Activos No Circulantes	6,183,654,327	5,784,944,412	Total de Hacienda Pública / Patrimonio	6,581,563,517	6,240,951,367
Total de Activos	\$ 6,581,563,517	\$ 6,240,951,367	Total de Pasivo y Patrimonio/Hacienda Pública	\$ 6,581,563,517	\$ 6,240,951,367

Santiago de Querétaro, Qro., a 22 de Marzo de 2024
" Las Notas adjuntas son parte integral de este estado Financiero "


Dra. Silvia Lorena Amaya Llano
Rectora



M. en U. Gustavo Espino Rico
Secretario de Finanzas

UNIVERSIDAD AUTÓNOMA DE QUERÉTARO
Estado de Actividades
Del 1 de Enero al 31 de Diciembre de 2023 y 2022
(cifras en pesos)

	<u>2023</u>	<u>2022</u>
INGRESOS (Nota 17)		
Ingresos por Venta de Bienes y Prestación de Servicios	\$ 435,837,030	\$ 422,032,204
Participaciones, Aportaciones, Convenios, Incentivos Derivados de la Colaboración Fiscal, Fondos Distintos de Aportaciones, Transferencias, Asignaciones, Subsidios y Subvenciones y Pensiones y Jubilaciones		
Participaciones, Aportaciones, Convenios, Incentivos Derivados de la Colaboración Fiscal y Fondos Distintos de Aportaciones.	32,137,076	57,638,033
Transferencias, Asignaciones, Subsidios y Subvenciones y Pensiones y Jubilaciones	2,856,795,226	2,640,559,458
Otros Ingresos		
Ingresos Financieros	24,423,189	18,501,698
Total de ingresos	<u>3,349,192,521</u>	<u>3,138,731,393</u>
EGRESOS (Nota 18)		
Gastos de Funcionamiento		
Servicios Personales	2,172,746,041	1,983,993,410
Materiales y Suministros	127,810,603	107,213,107
Servicios Generales	286,029,335	252,762,647
Transferencias, asignaciones, subsidios y otras ayudas:		
Ayudas Sociales	38,804,549	27,964,441
Pensiones y Jubilaciones	740,870,400	733,168,942
Donativos	-	4,000,000
Convenios	2,884,803	2,622,280
Otros Gastos y Pérdidas Extraordinarias		
Estimaciones, Depreciaciones, Deterioros, Obsolescencia y Amortizaciones	45,722,616	50,545,470
Otros Gastos y Pérdidas Extraordinarias	363,081	187,142
Total de Egresos	<u>3,415,231,428</u>	<u>3,162,457,439</u>
Ahorro / Desahorro Antes de Rubros Extraordinarios	<u>(66,038,907)</u>	<u>(23,726,046)</u>
Partidas Extraordinarias	0	0
Ahorro / Desahorro Neto del Ejercicio	<u>\$ (66,038,907)</u>	<u>\$ (23,726,046)</u>

" Las notas adjuntas son parte integral de este estado Financiero"



Dra. Silvia Lorena Amaya Llano
Rectora



M. en I. Gustavo Espino Rico
Secretario de Finanzas

UNIVERSIDAD AUTÓNOMA DE QUERÉTARO
Estado de Variaciones en la Hacienda Pública/Patrimonio
Del 1 de Enero al 31 de Diciembre de 2023 y 2022
(cifras en pesos)

Concepto	Hacienda Pública / Patrimonio Contribuido	Hacienda Pública/ Patrimonio Generado de Ejercicios Anteriores	Hacienda Pública/ Patrimonio Generado del Ejercicio	Ajustes por Cambios de Valor	Total
Hacienda Pública/Patrimonio Neto al Final del Ejercicio Anterior 2021	\$ 2,092,843,517 \$	888,597,120 \$	49,760,293 \$	0 \$	3,031,200,930
Cambio en la Hacienda Pública/Patrimonio 2022	(6,796,711)	0	0	0	(6,796,711)
Actualizaciones y Donaciones de Capital	0	939,234	0	0	939,234
Actualizaciones de la Hacienda Pública/ Patrimonio	0	49,760,293	(49,760,293)	0	0
Rectificación de Ejercicios Anteriores	0	0	0	0	0
Variaciones de la Hacienda Pública/Patrimonio Neto del Ejercicio	0	0	(23,726,046)	0 -	23,726,046
Ganancia/Pérdida por revaluó	0	0	0	0	0
Reservas					
Resultados del Ejercicio: Ahorro/Desahorro					
Otras Variaciones de la Hacienda Pública/Patrimonio Neto					
Hacienda Pública/Patrimonio Neto al Final del Ejercicio 2022	2,086,046,806	939,296,647	(23,726,046)	0	3,001,617,407
Cambio en la Hacienda Pública/Patrimonio 2023	(5,116,996)	0	0	0	(5,116,996)
Actualizaciones y Donaciones de Capital	0	26,444,393	0	0	26,444,393
Actualizaciones de la Hacienda Pública/ Patrimonio	0	(23,726,046)	23,726,046	0	0
Rectificación de Ejercicios Anteriores	0	0	0	0	0
Variaciones de la Hacienda Pública/Patrimonio Neto del Ejercicio	0	0	(66,038,907)	0	(66,038,907)
Ganancia/Pérdida por revaluó	0	0	0	0	0
Reservas					
Resultados del Ejercicio: Ahorro/Desahorro					
Otras Variaciones de la Hacienda Pública/Patrimonio Neto					
Hacienda Pública/Patrimonio Neto al Final del Ejercicio 2023	2,080,929,810 \$	942,014,994 \$	(66,038,907) \$	0 \$	2,956,905,897

1)Se refiere a la actualización por errores contables del ejercicio anterior



Dra. Silvia Lorena Amaya Llano
Rectora


M. en F. Gustavo Espino Rico
Secretario de Finanzas

UNIVERSIDAD AUTÓNOMA DE QUERÉTARO
 Estado de Cambios en la Situación Financiera
 Por el año que Terminó al 31 de Diciembre de 2023
 (cifras en pesos)

	<u>Origen</u>	<u>Aplicación</u>
Activo		
Activo Circulante		
Efectivo y Equivalentes	\$ 145,678,113	\$ 0
Derechos a Recibir Efectivo y Equivalentes	0	86,327,071
Derechos a Recibir Bienes o Servicios	158,949	0
Almacenes	0	1,412,226
Total de Activo Circulante	145,837,062	87,739,297
Activo no Circulante		
Inversiones Financieras a Largo Plazo	0	324,663,396
Derechos a Recibir Efectivo o Equivalentes a Largo Plazo	1,196,091	0
Bienes Inmuebles, Infraestructura y Construcciones en Proceso	0	85,806,785
Bienes Muebles	0	31,905,573
Activos Intangibles	0	2,481,154
Depreciación, Deterioro y Amortización Acumulada de Bienes	44,950,902	0
Total de Activo no Circulante	46,146,993	444,856,908
Total de Activo	191,984,055	532,596,205
Pasivo		
Pasivo Circulante		
Servicios Personales por pagar (Nota 11)	0	11,902,463
Proveedores (Nota 12)	11,923,093	0
Contribuciones por pagar (Nota 13)	4,074,604	0
Otras cuentas por pagar (Nota 14)	59,178,273	0
Provisiones a corto plazo (Nota 15)	0	179,204,458
Total de Pasivo Circulante	75,175,970	191,106,921
Pasivo no Circulante		
Provisiones a Largo Plazo	501,254,611	0
Total de Pasivo no Circulante	501,254,611	0
Total de Pasivo	576,430,581	191,106,921
HACIENDA PÚBLICA/ PATRIMONIO		
Hacienda Pública/Patrimonio Contribuido		
Aportaciones	0	5,116,996
Total de Patrimonio Contribuido	0	5,116,996
Hacienda Pública/Patrimonio Generado		
Resultados del Ejercicio (Ahorro / Desahorro)	0	42,312,861
Resultados de Ejercicios Anteriores	0	23,726,046
Rectificaciones de Resultados de Ejercicios Anteriores	26,444,393	0
Total del Patrimonio Generado	26,444,393	66,038,907
Total Patrimonio	26,444,393	71,155,903
Total de Pasivo y Hacienda Pública/Patrimonio	\$ 602,874,974	\$ 262,262,824


 Dra. Silvia Lorena Amaya Llano
 Rectora


 M. en J. Gustavo Espino Rico
 Secretario de Finanzas

UNIVERSIDAD AUTÓNOMA DE QUERÉTARO
Estado de Flujos de Efectivo
Del 1 de Enero al 31 de Diciembre de 2023 y 2022
(cifras en pesos)

	<u>2023</u>	<u>2022</u>
Flujo de Efectivo de las Actividades de la Operación		
Origen		
Ingresos por Ventas de Bienes y Prestación de Servicios	435,837,030	422,032,204
Participaciones, Aportaciones, Convenios, Incentivos Derivados de la Colaboración Fiscal y Fondos Distintos de Aportaciones.	32,137,076	57,638,033
Transferencias, Asigaciones, Subsidios y Subvenciones y Pensiones y Jubilaciones	2,856,795,226	2,640,559,458
Otros Orígenes de Operación	24,423,189	18,501,698
	<u>3,349,192,521</u>	<u>3,138,731,393</u>
Gastos de Funcionamiento		
Servicios Personales	2,172,746,041	1,983,993,410
Materiales y Suministros	127,810,603	107,213,107
Servicios Generales	286,029,335	252,762,647
Otros Egresos	783,694,547	768,560,621
	<u>3,370,280,526</u>	<u>3,112,529,785</u>
Flujo Neto de Efectivo por Actividades de Operación	(21,088,005)	26,201,608
Flujo de Efectivo de las Actividades de Inversión		
Origen		
Otros Orígenes de Inversión	26,444,393	939,234
Aplicación		
Bienes Inmuebles, Infraestructura y Construcciones en Proceso	85,806,785	77,012,947
Bienes Muebles	31,905,573	31,428,879
Activos Intangibles	2,481,154	1,062,107
Otras aplicaciones de Inversión	323,467,305	85,206,311
Actualizaciones al Patrimonio	5,116,996	6,796,711
Flujo Neto de Efectivo por Actividades de Inversión	(422,333,420)	(200,567,721)
Flujo de Efectivo por las Actividades de Financiamiento		
Origen		
Incremento de otros pasivos	15,997,697	14,035,862
Disminución de Activo Financieros	- 1,253,277	1,858,197
Aplicación		
Incremento de Activos Financieros	86,327,071	14,370,087
Disminución de otros pasivos	(369,325,963)	(98,656,488)
Flujo Neto de Efectivo por Actividades de Financiamiento	297,743,312	100,180,460
Incremento/Disminución Neta en el Efectivo y Equivalente al Efectivo	(145,678,113)	(74,185,653)
Efectivo y Equivalentes al Efectivo al Inicio del Ejercicio	391,944,251	466,129,904
Efectivo y Equivalentes al Efectivo al Final del Ejercicio	\$ 246,266,138	\$ 391,944,251

Dra. Silvia Lorena Amaya Llano
Rectora

M. en I. Gustavo Espino Rico
Secretario de Finanzas

UNIVERSIDAD AUTÓNOMA DE QUERÉTARO

Estado Analítico de Activo

Por el año que Terminó al 31 de Diciembre de 2023
(cifras en pesos)

	Saldo Inicial	Cargos del Periodo	Abonos del Periodo	Saldo Final	Variación del Periodo
Activo					
Activo Circulante					
Efectivo y Equivalentes	\$ 391,944,251	86,554,078,818	86,699,756,931	\$ 246,266,138	\$ (145,678,113)
Derechos a Recibir Efectivo y Equivalentes	52,924,358	147,122,287	60,795,216	139,251,429	86,327,071
Derechos a Recibir Bienes o Servicios	5,472,204	0	158,949	5,313,255	(158,949)
Almacenes	5,666,142	16,504,439	15,092,213	7,078,368	1,412,226
Total de Activo Circulante	456,006,955	86,717,705,544	86,775,803,309	397,909,190	(58,097,765)
Activo no Circulante					
Inversiones Financieras a Largo Plazo	2,689,157,577	822,234,978	497,571,582	3,013,820,973	324,663,396
Derechos a Recibir Efectivo o Equivalentes a Largo Plazo	20,404,377	2,338,967	3,535,058	19,208,286	(1,196,091)
Bienes Inmuebles, Infraestructura y Construcciones en Proceso	1,938,896,342	162,205,008	76,398,223	2,024,703,127	85,806,785
Bienes Muebles	1,429,598,913	42,260,928	10,355,355	1,461,504,486	31,905,573
Activos Intangibles	20,001,203	3,204,901	723,747	22,482,357	2,481,154
Depreciación, Deterioro y Amortización Acumulada de Bienes	(313,114,000)	689,411	45,640,313	(358,064,902)	(44,950,902)
Total de Activo no Circulante	5,784,944,412	1,032,934,193	634,224,278	6,183,654,327	398,709,915
Total de Activo	\$ 6,240,951,367	\$ 87,750,639,737	\$ 87,410,027,587	\$ 6,581,563,517	\$ 340,612,150

Dra. Silvia Lorenza Amaya Llano
Rectora



M. en I. Gustavo Espino Rico
Secretario de Finanzas

UNIVERSIDAD AUTÓNOMA DE QUERÉTARO
 Estado Analítico de Deuda y otros Pasivos
 Por el año que Terminó al 31 de Diciembre de 2023
 (cifras en pesos)

Concepto	Moneda de Contratación	Institución o País Acreedor	Saldo al Inicio del Periodo		Saldo al Final del Periodo	
Otros Pasivos	Moneda Nacional	México	\$	3,239,333,960	\$	3,624,657,620
Total Deuda y otros Pasivos			\$	3,239,333,960	\$	3,624,657,620


Dra. Silvia Lorena Amaya Llano
 Rectora


M. en I. Gustavo Espino Rico
 Secretario de Finanzas

UNIVERSIDAD AUTÓNOMA DE QUERÉTARO.

Informe sobre Pasivos Contingentes

Al 31 de diciembre de 2023.

(Cifras en pesos)

En cumplimiento a lo dispuesto por los artículos 46, fracción I, inciso f y 52 de la Ley General de Contabilidad Gubernamental, en relación al Informe Sobre Pasivos Contingentes, se aclara que la Universidad Autónoma de Querétaro al 31 de Diciembre de 2023, tiene pasivos contingentes que derivan de alguna obligación posible presente o futura, cuya existencia y/o realización sea incierta, y en consecuencia no le es aplicable el Informe sobre pasivos contingentes.

No obstante, a la situación anteriormente expuesta, se hace la pertinente aclaración que los pasivos manifestados en su información financiera, en todos los casos corresponden a obligaciones reales derivadas de la recepción a plena satisfacción de bienes y/o servicios debidamente devengados, o bien, corresponden a retenciones a favor de terceros, cuyo pago se encuentra pendiente al 31 de diciembre de 2023.

Lo anterior, de conformidad con lo establecido en el capítulo VII, numeral II, inciso H, del Manual de Contabilidad Gubernamental emitido por el CONAC, donde se establece en términos generales que:

“Los pasivos contingentes son obligaciones que tienen su origen en hechos específicos e independientes del pasado que en el futuro pueden ocurrir o no y, de acuerdo con lo que acontezca, desaparecen o se convierten en pasivos reales, por ejemplo, juicios, garantías, avales, costos de planes de pensiones, jubilaciones, etc.”.

La UNIVERSIDAD AUTÓNOMA DE QUERÉTARO cuenta con Pasivos Contingentes registrados en sus Estados Financieros al 31 de diciembre de 2023 descritos a continuación:

Provisión para Demandas y Juicios

Provisión a Corto Plazo \$ 90,945,292

Provisión para Contingencias a Largo Plazo 3,188,042,593

Total de Pasivos Contingentes \$ 3,278,987,885


DRA. SILVIA LORENA AMAYA LLANO
RECTORA.


M. EN I. GUSTAVO ESPINO RICO
SECRETARIO DE FINANZAS.

UNIVERSIDAD AUTONOMA DE QUERETARO
Notas a los Estados Financieros
Al 31 de diciembre de 2023 y 2022
(Cifras en pesos)

1. Constitución y Actividad Principal.

La Universidad Autónoma de Querétaro (UAQ) se constituyó por decreto del gobierno del Estado de Querétaro como Organismo Público Descentralizado, el 24 de Febrero de 1951, con autonomía para gobernarse de acuerdo a sus propios estatutos contenidos en su ley orgánica.

- El objetivo es Impartir, con validez oficial, educación técnica, media superior, superior de licenciatura, especialización, maestría y doctorado y cursos de actualización, en sus modalidades escolar y extraescolar, procurando que la formación de profesionales corresponda a las necesidades de la sociedad.
- Organizar y desarrollar actividades de investigación humanística y científica, atendiendo primordialmente a los problemas estatales, regionales y nacionales y en relación con las condiciones de desenvolvimiento científico e histórico.
- Preservar y difundir la cultura.
- Prestar servicios a la comunidad de acuerdo con sus posibilidades.
- Actuar como agente de cambio y promotor social a través de sus tareas sustantivas.

Principal Actividad.

Para realizar sus objetivos, la Universidad se organizará académicamente en Áreas Académicas Del Conocimiento y tendrá facultades para:

- Administrarse, de acuerdo con este ordenamiento, en la forma que el Consejo Universitario determine.
- Planear y programar la enseñanza que imparta, así como sus actividades de investigación y de difusión cultural conforme con los principios de libertad de cátedra y de investigación.
- Expedir certificados de estudios, diplomas y títulos de los grados académicos y especialidades que se cursen en sus planteles.
- Revalidar y establecer equivalentes de estudios del mismo tipo educativo, realizados con otras instituciones.
- Incorporar estudios y otorgar reconocimiento de validez oficial, para fines académicos, a los estudios realizados en planteles que impartan el mismo tipo de enseñanza o retirar dicho reconocimiento cuando no cumplan con los requisitos mínimos que la Universidad establece para sus propios planteles.

2. Entorno Legal.

Los estados financieros que se acompañan, han sido formulados para cumplir con las siguientes disposiciones:

- Constitución Política del Estado de Querétaro.
- Plan Institucional de Desarrollo (PIDE)
- Ley Orgánica de la Universidad Autónoma de Querétaro
- Ley de Educación del Estado de Querétaro
- Ley de Acceso a la Información Gubernamental del Estado de Querétaro.
- Manual de Políticas para el uso de los Recursos Financieros de la Universidad Autónoma de Querétaro.
- Constitución Política de los Estados Unidos Mexicanos.
- Ley de Disciplina Financiera de las Entidades Federativas y Municipios.
- Ley Federal de Presupuesto y Responsabilidad Hacendaria.

3. Resumen de principales Políticas Contables.

A continuación, se resumen las políticas contables más significativas utilizadas para la elaboración de estos estados financieros contables, las cuales han sido aplicadas consistentemente en los ejercicios terminados al 31 de Diciembre de 2023 y 2022.

Derivado de lo anterior la Universidad preparó sus estados financieros conforme a las disposiciones emitidas por el Consejo Nacional de Armonización Contable (CONAC) y el Consejo de Armonización Contable del Estado de Querétaro (CACQRO) conforme a la dispuesto por el Manual de Contabilidad Gubernamental, para mostrar una presentación razonable de la situación financiera de la Universidad. El Marco Conceptual de Contabilidad Gubernamental (MCCG) establece que la normatividad emitida por las unidades administrativas o instancias competentes en materia de contabilidad gubernamental, las Normas Internacionales de Contabilidad para el Sector Público (NICSP), las Normas de Información Financiera (NIF) mexicanas son de aplicación supletoria, cuando la ausencia de normatividad así lo requiera. Los entes públicos deberán informar antes de aplicar la supletoriedad, al secretario técnico del CONAC, a efecto que se analice, se proponga, y en su oportunidad, se emita la normatividad correspondiente.

a) Efectivo.

Los equivalentes de efectivo incluyen depósitos en cuentas bancarias. A la fecha de los estados financieros, los intereses ganados se incluyen en los resultados del ejercicio, como parte del resultado integral de financiamiento.

b) Inversiones Temporales.

Las inversiones en valores se expresan a su valor nominal o costo de adquisición.

c) Derechos a recibir efectivo o equivalentes.

Los derechos a recibir efectivo o equivalentes se integran por deudores diversos y préstamos a corto plazo otorgados por la Universidad en el curso normal del desarrollo de sus actividades. Si se espera recibir una contraprestación en un periodo menor o igual a 12 meses desde la fecha de cierre.

d) Derechos a recibir bienes o servicios.

Los derechos a recibir bienes o servicios representan los anticipos entregados a proveedores por adquisición de bienes y prestación de servicios que serán exigibles en un periodo menor o igual a 12 meses.

e) Almacén.

Representa el valor de la existencia principalmente de materiales y suministros de consumo para la clínica odontológica "Dr. Benjamín Moreno Pérez" y clínica Santa Barbara, así como accesorios de sistemas, los cuales se reconocen a su costo de adquisición.

f) Bienes Muebles, Inmuebles e Intangibles

Las inversiones en el no circulante, se registran a su costo de adquisición. La depreciación se calcula por el método de línea recta con base en las vidas útiles de los activos estimadas principalmente por el Consejo Nacional de Armonización Contable (CONAC)

4. Efectivo y Equivalentes de Efectivo.

Efectivo:

Al 31 de diciembre de 2023 y 2022 la Universidad Autónoma de Querétaro cuenta fondos fijos de caja distribuidos en sus diferentes áreas, los cuales se encuentran garantizados con un pagare firmado por el responsable del fondo fijo y son utilizados para gastos menores. Dichos fondos fijos al 31 de diciembre del 2023 y 2022, respectivamente ascienden a:

Concepto	2023	2022
Efectivo	\$ 1,991,603	\$ 1,818,700
Total	\$ 1,991,603	\$ 1,818,700

Bancos:

El Saldo que integra esta cuenta es principalmente por recursos recibidos del Gobierno del Estado de Querétaro, a través de la Secretaría de Planeación y Finanzas por concepto de subsidios federales y estatales; el resto de los depósitos en las diferentes cuentas corresponden a ingresos por la prestación de servicios académicos, tales saldos se muestran a continuación:

Concepto	2023	2022
Banorte	\$ 97,155,518	\$ 145,580,360
HSBC	5,530,817	8,648,653
IXE	743,900	2,951,594
BBVA Bancomer	4,002,362	31,507,568
Santander	5,691,878	6,368,757
Banco Multiva	8,382,389	3,131,056
Scotiabank	105,584	661,217
Banamex	0	9
Banco del Bajío	2,079,165	1,561,939
Total.	\$ 123,691,613	\$ 200,411,153

Inversiones Temporales:

El saldo en Inversiones Temporales corresponde a excedentes en bancos, depositados en fondos de inversión y mesas de dinero, en donde las inversiones temporales se registran a valor de mercado, dichos importes se muestran a continuación:

Concepto	2023	2022
Banorte	\$ 18,166,142	\$ 47,372,920
Banco Multiva	95,563,343	135,402,776
BBVA Bancomer	6,549,625	5,885,024
Total.	\$ 120,279,110	\$ 188,660,720

Depósitos en Garantía:

Al 31 de diciembre de 2023 y 2022 la Universidad Autónoma de Querétaro cuenta con "Depósitos de Fondos de Terceros en Garantía y/o Administración", como se muestra a continuación:

Concepto	2023	2022
Depósitos en Garantía	\$ 303,812	\$1,053,678
Total	\$ 303,812	\$1,053,678

5. Derechos a Recibir Efectivo y Equivalentes.

El análisis de las cuentas al 31 de diciembre de 2023 y 2022 se presenta como sigue:

Concepto	2023	2022
Cuentas por Cobrar a Corto Plazo	\$ 65,400,000	\$ 0
Gastos por Comprobar	25,614,747	16,369,683
Préstamos Personales	2,981,629	3,299,800
Otros deudores	45,255,053	33,254,875
Total.	\$ 139,251,429	\$ 52,924,358

6. Derechos a Recibir Bienes o Servicios.

Los anticipos otorgados a proveedores para la adquisición de bienes o prestación de servicios con vigencia de 90 días al 31 de diciembre de 2023 y 2022, respectivamente, se muestran a continuación:

Concepto	2023	2022
Anticipos Otorgados a Proveedores	\$ 5,313,255	\$ 5,472,204
Total.	\$ 5,313,255	\$ 5,472,204

7. Almacenes.

Almacenes, representa el valor de la existencia principalmente de materiales y suministros de consumo para la clínica odontológica "Dr. Benjamín Moreno Pérez" y clínica Santa Barbara, así como accesorios de sistemas, los cuales al 31 de diciembre de 2023 y 2022, respectivamente se integran como sigue:

Concepto	2023	2022
Almacén Clínica de Odontología	\$ 3,306,486	\$ 2,847,144
Almacén Unidad Médica Universitaria	136,148	0
Almacén de Sistemas	413,677	193,722
Almacén Clínica Santa Rosa	501,076	548,157
Almacén Clínica Santa Bárbara	1,385,148	922,702
Almacén Clínica Dental Universitaria	1,106,982	897,521
Almacén General	228,851	256,896
Total.	\$ 7,078,368	\$ 5,666,142

8. Inversiones Financieras a largo plazo

Los saldos de inversiones financieras a largo plazo al 31 de diciembre de 2023 y 2022, respectivamente, se integran como sigue:

Concepto	2023	2022
Fideicomisos, Mandatos y Contratos Análogos Públicos Financieros	\$ 4,340,941	\$ 4,671,328
Fideicomisos, Mandatos y Contratos Análogos de Empresas Privadas y particulares	3,009,480,032	2,684,486,249
Total.	\$ 3,013,820,973	\$ 2,689,157,577

9. Derechos a Recibir Efectivo o Equivalentes a Largo Plazo

Al 31 de diciembre de 2023 y de 2022, este renglón se analiza como sigue:

Concepto	2023	2022
Préstamos a largo plazo	\$ 19,208,286	\$ 20,404,377
Total	\$ 19,208,286	\$ 20,404,377

10. Bienes Inmuebles, Muebles e Intangibles.

Al 31 de diciembre de 2023 y de 2022, este renglón se analiza como sigue:

Concepto	2023	2022
Bienes Inmuebles		
Edificio	\$ 1,705,012,263	\$ 1,628,622,855
Construcciones en proceso (obra pública)	19,417,217	19,417,217
Construcciones en proceso (bienes propios)	170,195,890	160,778,513
Terrenos	130,077,757	130,077,757
Total de Bienes Inmuebles	\$ 2,024,703,127	\$ 1,938,896,342
Bienes Muebles		
Equipo e Instrumentos médico/laboratorio	\$ 569,194,428	\$ 560,779,625
Mobiliario y Eq. de Administración	421,283,725	411,833,027
Maquinaria, Otros Eq. y Herramientas	198,830,152	193,805,430
Mobiliario y Eq. Educacional y recreativo	152,509,572	145,044,694
Equipo de Transporte	79,808,700	78,172,092
Colecciones, Obras de Arte y Objetos Valiosos	39,399,540	39,485,676
Activos Biológicos	478,369	478,369
Total de Bienes Muebles	\$ 1,461,504,486	\$ 1,429,598,913
Activos Intangibles		
Software	\$ 22,098,572	\$ 19,617,418
Patentes, Marcas y Derechos	339,785	339,785
Concesiones y Franquicias	44,000	44,000
Total de Activos Intangibles	\$ 22,482,357	\$ 20,001,203
Menos: Depreciación Acumulada	(358,064,902)	(313,114,000)
Total de Bienes Inmuebles, Muebles e Intangibles	\$ 3,150,625,068	\$ 3,075,382,458

Las tasas de depreciación aplicadas son para Edificios el 5%, mobiliario y equipo de administración el 10%, equipo de transporte el 20%, y maquinaria, otros equipos y herramientas el 10%

11. Servicios Personales por pagar.

A continuación, se detalla el saldo al 31 de diciembre de 2023 y 2022, respectivamente de Servicios Personales por Pagar.

Concepto	2023	2022
Gratificación de antigüedad por pagar	\$ 1,079,095	\$ 1,116,710
Otros	7,304,556	19,169,404
Total	\$ 8,383,651	\$ 20,286,114

12. Proveedores.

A continuación, se describen los saldos por pagar a proveedores al 31 de diciembre 2023 y 2022, respectivamente, los cuales deberán ser pagados en un plazo menor o igual a 12 meses.

Concepto	2023	2022
Proveedores	\$ 40,511,064	\$ 28,587,971

13. Retenciones y Contribuciones.

Los pasivos de Retenciones y contribuciones al 31 de diciembre de 2023 y 2022, respectivamente, se integran de la siguiente manera:

Concepto	2023	2022
Retenciones del Sistema de Seguridad Social	\$ 42,320,111	\$ 37,755,656
ISR Retenido y Retención Asimilación-Salario	16,190,188	17,148,247
3% Impuesto Sobre Nómina	8,240,084	7,817,174
Otras Cuotas y Retenciones por Enterar	39,160	39,160
Otras Retenciones y Contribuciones por Pagar	183,080	137,782
Total	\$ 66,972,623	\$ 62,898,019

14. Otras Cuentas por Pagar.

El saldo de Otras Cuentas por Pagar al 31 de diciembre 2023 y 2022, respectivamente, se detallan a continuación:

Concepto	2023	2022
Otros	\$ 229,802,397	\$ 170,252,216
Convenios con Universidades y Otros	0	371,908
Total.	\$ 229,802,397	\$ 170,624,124

15. Provisiones a Corto y Largo Plazo.

A continuación, se describen las Provisiones a Corto y Largo Plazo con las que cuenta la Universidad para hacer frente a sus Obligaciones por Pensiones, Jubilaciones y/o Demandas Dichos Saldos al 31 de diciembre de 2023 y 2022 se integran como sigue:

Concepto	2023	2022
Corto Plazo	\$ 90,945,292	\$ 270,149,750
Largo Plazo	3,188,042,593	2,686,787,982
Total.	\$ 3,278,987,885	\$ 2,956,937,732

16. Hacienda Pública y Patrimonio.

El Patrimonio contribuido y generado al 31 de diciembre de 2023 y 2022, respectivamente, se integra como sigue:

Concepto	2023	2022
Patrimonio Contribuido		
Aportaciones	\$ 2,080,929,810	\$ 2,086,046,806
Patrimonio Generado		
Resultado del Ejercicio (Ahorro/Desahorro)	(66,038,907)	(23,726,046)
Resultados de Ejercicios Anteriores	377,576,845	401,302,891
Revalúos	193,972,372	193,972,372
Rectificaciones de Resultados de Ejercicios Anteriores	370,465,777	344,021,384
Total de Patrimonio	\$ 2,956,905,897	\$ 3,001,617,407

17. Ingresos.

A continuación, se detallan los diferentes tipos de ingresos obtenidos por la Universidad al 31 de diciembre de 2023 y 2022, respectivamente:

Concepto	2023	2022
Ingresos por Venta de Bienes y Prestación de Servicios.	\$ 435,837,030	\$ 422,032,204
Participaciones, Aportaciones, Convenios, Incentivos Derivados de la Colaboración Fiscal y Fondos Distintos de Aportaciones.	32,137,076	57,638,033
Transferencias, Asignaciones, Subsidios y Subvenciones y Pensiones y Jubilaciones.	2,856,795,226	2,640,559,458
Ingresos Financieros	24,423,189	18,501,698
Total de Ingresos	\$ 3,349,192,521	\$ 3,138,731,393

18. Egresos.

Al 31 de diciembre de 2023 y 2022, respectivamente, la Universidad realizó diferentes tipos de gastos para su funcionamiento como tal, los más representativos fueron por pago de servicios personales, materiales y suministros y servicios generales, como a continuación se describen:


Concepto	2023	2022
Gastos de Funcionamiento.		
Servicios Personales	\$ 2,172,746,041	\$ 1,983,993,410
Materiales y Suministros	127,810,603	107,213,107
Servicios Generales	286,029,335	252,762,647
Total	\$ 2,586,585,979	\$ 2,343,969,164
Transferencias, asignaciones, subsidios y otras ayudas.		
Ayudas Sociales	\$ 38,804,549	\$ 27,964,441
Pensiones y Jubilaciones	740,870,400	733,168,942
Donativos	0	4,000,000
Convenios	2,884,803	2,622,280
Total	\$ 782,559,752	\$ 767,755,663
Otros Gastos y Pérdidas Extraordinarias		
Estimaciones, Depreciaciones, Deterioros, Obsolescencia y Amortizaciones.	\$ 45,722,616	\$ 50,545,470
Otros Gastos y Pérdidas Extraordinarias	363,081	187,142
Total	\$ 46,085,697	\$ 50,732,612
Total de Gastos y Otras Pérdidas	\$ 3,415,231,428	\$ 3,162,457,439

19. Responsabilidad de la Información

Estas notas forman parte integrante de los estados financieros que se acompañan, los que fueron autorizados para su emisión el 22 de Marzo de 2024, por la Dra. Silvia Lorena Amaya Llano y M en I. Gustavo Espino Rico, en su carácter de Rectora de la Universidad Autónoma de Querétaro y Secretario de Finanzas de la Universidad Autónoma de Querétaro, respectivamente.

“Estas notas son parte integrante de los estados financieros”


Dra. Silvia Lorena Amaya Llano
Rectora


M. en I. Gustavo Espino Rico
Secretario de Finanzas

UNIVERSIDAD AUTÓNOMA DE QUERÉTARO

Certificado Secretaría de la Función Pública



FUNCIÓN PÚBLICA

SECRETARÍA DE LA FUNCIÓN PÚBLICA



Subsecretaría de Fiscalización y Combate a la Corrupción
Dirección General de Fiscalización del Patrimonio Público Federal
Oficio No. DGFPPF/212/523/2023

Ciudad de México, a 09 de junio de 2023.

C.P.C. Jesús Mario Sepúlveda González
Socio Director
Despacho Sepúlveda Treviño, S.C
Presente

Como resultado de la evaluación efectuada a los antecedentes profesionales de la firma que usted representa, le comunico que se determinó la elegibilidad de su firma para formar parte del Listado de Firmas Auditoras de la Secretaría de la Función Pública, por el periodo del 6 de julio de 2023 al 31 de mayo de 2027, por lo que es susceptible de ser invitada para participar en los procedimientos de designación para la práctica de auditorías y dictaminación de los estados financieros de los entes públicos, de conformidad con los artículos 37, fracciones IV, X y XXIX de la Ley Orgánica de la Administración Pública Federal; 51, fracciones III y XIV, del Reglamento Interior de la Secretaría de la Función Pública, publicado en el Diario Oficial de la Federación (DOF) el 16 de abril de 2020, reformado mediante Decreto de fecha 16 de julio de 2020, publicado en el mismo medio de difusión oficial; numerales 11, primer párrafo, y 12, primer párrafo de los Lineamientos para la designación, evaluación y remoción de firmas auditoras para la fiscalización del patrimonio público federal, publicados en el Diario Oficial de la Federación de fecha 17 de febrero de 2023.

Por lo antes expuesto, su representada deberá comunicar a la Dirección General de Fiscalización del Patrimonio Público Federal (DGFPPF) cualquier cambio a la información o documentación que hubieren proporcionado para su registro en el Listado de Firmas Auditoras, dentro de los veinte días hábiles siguientes a aquél en que se presente dicha circunstancia, de conformidad con lo dispuesto en el numeral 14, párrafo primero de los Lineamientos invocados. Asimismo, la DGFPPF podrá requerir acreditar la vigencia o actualizar la información de alguno de los requisitos señalados en el numeral 9 de los Lineamientos, de acuerdo con el segundo párrafo del numeral antes citado.

La DGFPPF, en cualquier momento, podrá llevar a cabo visitas en las instalaciones de su representada con el objeto de verificar, con la documentación original correspondiente, el cumplimiento de los requisitos establecidos en el numeral 9 antes referido, con base en el numeral 14, último párrafo de los Lineamientos.

El Listado de Firmas Auditoras se encuentra publicado en la página de internet <https://www.gob.mx/sfp/documentos/listado-de-firmas-de-audidores-externos-elegibles-para-la-sfp?state=published>.

Por último, la Secretaría de la Función Pública no se encuentra facultada para determinar su elegibilidad para los trabajos de dictaminación en los ámbitos estatal y municipal.

EL DIRECTOR GENERAL

JOSÉ MIGUEL MACÍAS FERNÁNDEZ

c.c.p. Subsecretaría de Fiscalización y Combate a la Corrupción.- SFP.- Presente.

GMOC/AMOO/MACQ

UNIVERSIDAD AUTÓNOMA DE QUERÉTARO

Informe del Auditor Independiente.

Informe sobre la Presentación de la Información Financiera
Complementaria.

Del 1 de Enero al 31 de Diciembre de 2023.

UNIVERSIDAD AUTÓNOMA DE QUERÉTARO

Santiago de Querétaro, Querétaro.

Informe del Auditor Independiente.

Informe sobre la Presentación de la Información Financiera Complementaria del 1 de Enero al 31 de Diciembre de 2023.

Estado de Actividades, Integración de los Ingresos Federales, Estatales y Propios.

Archivos Excel de las tablas "A" a la "P" que corresponde a la Información Financiera Complementaria del 1 de Enero al 31 de Diciembre de 2023, Proporcionados por la Administración de la Universidad Autónoma de Querétaro.



C.P.C. RAUL CONTRERAS SALAZAR.

San Pedro Garza García, Nuevo León, a 22 de Marzo de 2024

**AL H. CONSEJO UNIVERSITARIO DE LA
UNIVERSIDAD AUTÓNOMA DE QUERÉTARO**

**SECRETARÍA DE EDUCACIÓN PÚBLICA
Presente**

Atendiendo la solicitud de la Universidad Autónoma de Querétaro emito este Informe apegándome a los "Lineamientos para la Presentación de Información Financiera Complementaria de las Universidades" emitidos por la Secretaría de Educación Pública (SEP). La revisión que practiqué se realizó conforme a las Normas Internacionales de Auditoría con el objeto de expresar mi informe sobre la presentación razonable de ingresos, egresos, activos, pasivos y patrimonio de la Universidad Autónoma de Querétaro para el periodo comprendido del 1 de enero al 31 de diciembre de 2023. La información financiera a la que se refiere este Informe los Anexos "A" a "P" fueron elaborados por la administración de la Universidad Autónoma de Querétaro fueron clasificados de acuerdo a su origen y/o aplicación en las partidas y/o conceptos descritos en las tablas de la "A" a la "P", conforme a los formatos indicados en los Lineamientos, excepto las tablas que no aplican.

Como parte de mi análisis, revisé de manera selectiva la información y documentación complementaria preparada por la Universidad que se presenta en las tablas de la "A" a la "P". Verifiqué la información y documentación contenidas en el documento "Presentación de Información Financiera Complementaria de la Universidad Autónoma de Querétaro" mediante pruebas selectivas, utilizando los procedimientos de auditoría aplicables en las circunstancias y dentro de los alcances necesarios para poder expresar mi opinión sobre los estados financieros tomados en conjunto, de acuerdo con las Normas Internacionales de Auditoría.

Dentro de mis procedimientos:


- Me cercioré que los ingresos (subsidio federal autorizado, estatal autorizado e ingresos propios) que reporta la Universidad estuvieran clasificados conforme a los Lineamientos y que las erogaciones ejercidas en el mismo ejercicio y que corresponden a cada concepto del ingreso, estuvieran, en función de su erogación real, razonablemente aplicadas y reportadas en las cuentas, subcuentas y sub-subcuentas referentes a gastos por servicios personales, gastos de operación y/o conceptos de inversión. Revisé que la información contenida en las tablas en las que se reporta el desglose de activos, pasivos y patrimonio estuviera clasificada conforme a los Lineamientos. Verifiqué de manera selectiva que toda la información anteriormente citada fuera consistente con los estados financieros dictaminados básicos.

CONTADORES PUBLICOS

- Me cercioré, en forma razonable, que los bienes y servicios adquiridos por la Universidad durante el ejercicio fiscal que terminó el 31 de diciembre de 2023 estuvieran debidamente registrados en contabilidad y que estos fueron recibidos y/o prestados; pero no determiné si los precios pagados por ellos son razonables de acuerdo con las condiciones del mercado.
- Revisé, con base en pruebas selectivas, los saldos de las cuentas incluidas en las tablas de la "A" a la "P"
- Verifiqué que el cálculo, las operaciones aritméticas y las diferencias, en monto y porcentaje, entre los ingresos y los egresos ejercidos que se reportan en cada tabla estuvieran razonablemente reflejados.
- Verifiqué que los donativos y sus rendimientos a que se refiere la tabla "A" se hayan destinado a los fines de la Universidad
- Como parte de mis pruebas selectivas revisé que las adiciones y compras de activo fijo correspondieran a las reportadas en las cuentas de inversión (física y de mobiliario y equipo).
- Asimismo, revisé de manera selectiva si los pasivos de la Universidad fueron liquidados en sus vencimientos, al 31 de diciembre de 2023 quedaron provisionados la cantidad de \$ 3,624,657,620.
- Verifiqué de manera selectiva que las cifras reportadas en la presentación estuvieran adecuadamente reflejadas contra los registros contables de la Universidad y contra los oficios de autorización del presupuesto federal y estatal y, en su caso, de los oficios de ampliación y/o modificación de los mismos.

En mi opinión, que está circunscrita a mí revisión de los estados financieros y a las áreas de competencia del Contador Público, la Universidad Autónoma de Querétaro cumplió debidamente con el llenado y la clasificación de información requerida en los Lineamientos emitidos por la SEP, al 31 de diciembre de 2023. Asimismo, en mi opinión, la información complementaria incluida en las tablas está presentada razonablemente, de conformidad con las bases de agrupación y revelación prescritas por la SEP con las excepciones marcadas, en su caso, en cada uno de los puntos anteriores). Dicha información complementaria se incluye para fines de análisis y no constituye, por si sola, una presentación razonable de la situación financiera, de los cambios en ella, de los resultados de operación o de las variaciones del patrimonio de conformidad con las Normas de Información Financiera. La información complementaria se deberá leer y comparar con las cifras y comentarios que se describen en los estados financieros dictaminados básicos.

ATENTAMENTE:



C.P.C. RAÚL CONTRERAS SALAZAR.

Tabla A.- Consolidación

Año 2023		(miles de pesos corrientes)										
Capítulo	Clave	Recurso	Ingreso Federal	Ingreso Estatal	Distribución de Ingresos Propios	Ingresos Totales	Egreso Federal	Egreso Estatal	Egresos con Recursos Propios	Egresos Totales	Diferencia entre Totales	Número de Referencia del Comentario
											moneto	%
Origen y Aplicación por Tipo de Recurso												
1 Subsidios e Ingresos Propios												
1000		1.1 Servicios Personales	1,755,782	1,131,741	461,669	3,349,193	1,761,274	1,135,970	638,181	3,535,425	- 186,232	5.6%
1000		1.1.1 Sueldos y Compensaciones	1,629,504	996,854	232,007	2,858,366	1,629,319	1,000,579	320,715	2,950,612	- 92,247	3.2%
1000		1.1.2 Prestaciones Ligadas	772,911	384,585	121,888	1,279,385	772,823	386,022	168,495	1,327,341	- 47,956	3.7%
1000		1.1.3 Prestaciones no Ligadas	405,011	308,195	42,755	755,961	404,965	309,346	59,102	773,413	- 17,452	2.3%
1000		1.1.4 Seguridad Social y Contribuciones	451,582	108,766	11,905	572,253	451,530	109,172	16,456	577,159	- 4,906	0.9%
4000		1.1.5 Becas	-	192,178	30,245	222,423	-	192,896	41,808	234,704	- 12,281	5.5%
			-	3,130	25,213	28,344	-	3,142	34,853	37,995	- 9,651	34.1%
2000		1.2 Gastos de Operación	70,073	80,800	201,509	352,381	70,065	81,102	278,550	429,716	- 77,335	21.9%
3000		1.2.1 Materiales y Suministros	31,458	14,107	56,830	102,395	31,455	14,159	78,558	124,172	- 21,776	21.3%
		1.2.2 Servicios Generales	38,614	66,693	144,678	249,986	38,610	66,942	199,992	305,544	- 55,558	22.2%
5000		1.3 Inversión	-	54,087	28,153	82,241	-	54,289	38,917	93,206	- 10,966	13.3%
5000		1.3.1 Adquisición de Bienes Muebles	-	9,390	17,781	27,171	-	9,425	24,579	34,004	- 6,833	25.1%
5000		1.3.2 Adquisición de Bienes Inmuebles	-	32,869	3,302	36,171	-	32,992	4,565	37,557	- 1,385	3.8%
5000		1.3.3 Inversión en Infraestructura	-	11,828	7,070	18,898	-	11,873	9,773	21,646	- 2,747	14.5%
4000		2 Programas Extraordinarios	56,205	-	-	56,205	61,891	-	-	61,891	- 5,685	10.1%
4000		2.1 U040 Carrera Docente	-	-	-	-	-	-	-	-	-	0.0%
4000		2.2 U080 Apoyo a Centros y Organizaciones de Educación	-	-	-	-	-	-	-	-	-	0.0%
4000		2.3 S247 PRODEP	1,020.52	-	-	1,021	205	-	-	205	- 815	-79.9%
4000		2.4 U079 PROEXES	-	-	-	-	-	-	-	-	-	0.0%
4000		2.5 Fondo de Aportaciones Múltiples (FAM)	39,554.09	-	-	39,554	49,935	-	-	49,935	- 10,381	26.2%
4000		2.6 Otros Subsidios para Programas Extraordinarios	15,630.53	-	-	15,631	11,750	-	-	11,750	- 3,880	-24.8%
		Superávit o Déficit en Asignación de Recursos Propios			459,324	459,324						
Ingresos Propios recibidos en el ejercicio												
Ingresos Propios												
4 Ingresos Propios (IP)												
		4.1 Cuotas e Inscripciones	282,064.88	-	-	282,064.88	-	-	-	-	-	-
		4.2 Incorporaciones Certificaciones, Revalidación	-	-	-	-	-	-	-	-	-	-
		4.3 Investigación, Servicios Técnicos, Asesoría	-	-	-	-	-	-	-	-	-	-
		4.4 Otros Ingresos Educativos	15,268.73	-	-	15,268.73	-	-	-	-	-	-
		4.5 Convenios y Contratos con Terceros	8,304.51	-	-	8,304.51	-	-	-	-	-	-
		4.6 Donativos y Donaciones	10,924.94	-	-	10,924.94	-	-	-	-	-	-
		4.7 Productos Financieros	145,106.08	-	-	145,106.08	-	-	-	-	-	-
		4.8 Otros Ingresos	-	-	-	-	-	-	-	-	-	-
		Total Ingresos Propios	461,669			461,669						
Diferencia Patrimonial (antes de Capital de Trabajo)												
						3,349,193				3,535,425	- 186,232	5.6%

UNIVERSIDAD AUTÓNOMA DE QUERÉTARO

PERIODO COMPRENDIDO DEL 01 DE ENERO AL 31 DE DICIEMBRE DE 2023

Tabla B.- Integración de Sueldos y Compensaciones

Clasificación del Origen y Aplicación de los Recursos		(miles de pesos corrientes)				Número de Referencia del Comentario
		Ingresos	Egresos	diferencia		
Capítulo	Clave	Recurso	Monto	%		
1000	1	Subsidio Federal (SF)				
	1.1	Sueldos y compensaciones	772,911	772,823	88	0.0%
	1.1.1	Sueldo Tabular del Personal Carácter Permanente	568,183	568,119	65	0.0%
	1.1.2	Sueldo Tabular del Personal Carácter Transitorio	84,614	84,604	10	0.0%
	1.1.3	Compensaciones Adicionales y Especiales	7,764	7,763	1	0.0%
	1.1.4	Carrera Docente	68,355	68,347	8	0.0%
	1.1.5	Pago a Jubilados y Pensionados	43,995	43,990	5	0.0%
	3	Subsidio Estatal (SE)				
	3.1	Sueldos y compensaciones	384,585	386,022	- 1,437	0.4%
	3.1.1	Sueldo Tabular del Personal Carácter Permanente	1,767	1,773	7	0.4%
	3.1.2	Sueldo Tabular del Personal Carácter Transitorio	274,220	275,245	-	0.4%
	3.1.3	Compensaciones Adicionales y Especiales	-	-	-	0.0%
	3.1.4	Carrera Docente	-	-	-	0.0%
	3.1.5	Pago a Jubilados y Pensionados	108,598	109,004	-	0.4%
	4	Ingresos Propios (IP)				
	4.1	Sueldos y compensaciones	121,888	168,495	- 46,607	38.2%
	4.1.1	Sueldo Tabular del Personal Carácter Permanente	18,124	25,053	- 6,929	38.2%
	4.1.2	Sueldo Tabular del Personal Carácter Transitorio	103,609	143,228	- 39,619	38.2%
	4.1.3	Compensaciones Adicionales y Especiales	29	40	- 11	38.2%
	4.1.4	Carrera Docente	22	30	- 8	38.2%
	4.1.5	Pago a Jubilados y Pensionados	105	144	- 40	38.2%
Suma			1,279,385	1,327,341	- 47,956	3.7%

Tabla C- Integración de Prestaciones Ligadas y No Ligadas

Categoría	Clase	Subcategoría	Ingresos		Egresos		diferencia	%	Ingresos netos del ejercicio	Cruzabilidad		
			Presupuesto	Realizado	Presupuesto	Realizado						
1 Subsidio Federal (SF)												
1000		112 Ingresos Ligados	402,031	402,965	66	0.0%						
		1121 Inve de Arqueología	83,127	83,303	77	0.0%						
		1122 Zona Vial Nacional	62,230	62,229	1	0.0%						
		1124 Seguro de Vida	52,611	52,615	4	0.0%						
		1125 Inve de Infraestructura	47,462	47,462	0	0.0%						
		1127 Otras Prestaciones Ligadas	23,179	23,186	7	0.0%						
3 Subsidio Estatal (SE)												
117		317 Prestaciones Ligadas	207,175	207,346	171	0.0%						
		3171 Zona Vial Nacional	197,860	197,860	0	0.0%						
		3172 Zona Vial Nacional	90,906	91,226	320	0.0%						
		3173 Agreements	908,645	908,642	-3	0.0%						
		3174 Otras Prestaciones Ligadas	13,949	13,959	9	0.0%						
4 Ingresos Propios (IP)												
612		612 Ingresos Ligados	42,775	53,322	10,546	24.7%						
		6121 Inve de Arqueología	3,978	5,678	1,701	42.8%						
		6122 Zona Vial Nacional	33,026	40,643	7,617	23.1%						
		6123 Seguro de Vida	1,711	1,542	-169	-9.9%						
		6124 Otras Prestaciones Ligadas	300	679	379	126.3%						
		Suma de prestaciones ligadas	605,504	714,413	108,909	17.9%						
1 Subsidio Federal (SF)												
111		111 Prestaciones Ligadas	433,527	433,520	-7	0.0%						
		1112 Apoyos especiales	2,940	2,940	0	0.0%						
		1113 Apoyos especiales a actividades culturales	8,700	8,700	0	0.0%						
		1114 Apoyos paratécnicos	1,800	1,800	0	0.0%						
		1115 Ayuda transporte	55,770	55,763	-7	0.0%						
		1116 Compañía de autobuses	36,407	36,408	1	0.0%						
		1117 Comp. Inv. población	4,356	4,355	-1	0.0%						
		1118 De funciones	66,441	64,475	-1,966	-2.9%						
		1119 Desplazamiento	11	11	0	0.0%						
		1120 Fianzas con pago	6,770	6,740	-30	-0.4%						
		1121 Fondo de población	2,200	2,200	0	0.0%						
		1122 Gastos de representación	3,517	3,517	0	0.0%						
		1123 Gastos de representación	929	908	-21	-2.3%						
		1124 Ingresos económicos	30,732	30,731	-1	0.0%						
		1125 Material instructivo	21,558	21,552	-6	0.0%						
		1126 Prestaciones administrativas	3,275	3,275	0	0.0%						
		1127 Inve de Infraestructura	1,506	1,506	0	0.0%						
		1128 Inve de Infraestructura	3,942	3,942	0	0.0%						
		1129 Inve de Infraestructura	875	875	0	0.0%						
		1130 Subsidio al habito	36	39	3	8.3%						
		1131 Subsidio al habito	6,207	6,208	1	0.0%						
		1132 Vales para	2,028	2,028	0	0.0%						
		1133 Vales para	10,766	10,772	6	0.0%						
		Subsidio Total (ST)	20,871	20,754	-117	-0.6%						
		3 Subsidio Estatal (SE)										
		113		113 Prestaciones Ligadas	7,778	7,778	0	0.0%				
				1131 Apoyo transporte	7,778	7,777	-1	-0.0%				
				1132 Apoyo transporte	2,600	2,600	0	0.0%				
				1133 Compensación por años de servicio	5,178	5,177	-1	-0.0%				
				1134 De funciones	3,567	3,550	-17	-0.5%				
				1135 De funciones	25,245	25,245	0	0.0%				
				1136 Fondo de ahorro	65	65	0	0.0%				
				1137 Fondo de ahorro	3,605	3,606	1	0.0%				
				1138 Gasto comestible	19	19	0	0.0%				
				1139 Inve de Infraestructura	19	19	0	0.0%				
				1140 Inve de Infraestructura	469	469	0	0.0%				
				1141 Inve de Infraestructura	10,260	10,260	0	0.0%				
				1142 Material instructivo	1,277	1,277	0	0.0%				
				1143 Prestaciones administrativas	1,329	1,329	0	0.0%				
				1144 Inve de Infraestructura	1,277	1,277	0	0.0%				
				1145 Inve de Infraestructura	3	3	0	0.0%				
				1146 Inve de Infraestructura	1,000	1,002	2	0.2%				
1147 Inve de Infraestructura	464			466	2	0.4%						
1148 Inve de Infraestructura	1,000			1,000	0	0.0%						
1149 Subsidio al habito	2,051			2,051	0	0.0%						
1150 Subsidio al habito	1			1	0	0.0%						
1151 Vales para	1,305			1,305	0	0.0%						
1152 Vales para	2,028			2,028	0	0.0%						
Ingresos Propios (IP)	10,905			10,626	-279	-2.6%						
4 Ingresos Propios (IP)												
613				613 Ingresos Ligados	60	74	14	23.3%				
		6131 Zona Vial Nacional	60	74	14	23.3%						
		6132 Zona Vial Nacional	180	180	0	0.0%						
		6133 Ayuda transporte	1,201	1,201	0	0.0%						
		6134 Inida única de revisión contractual	301	526	225	74.8%						
		6135 Competencia por años de servicio	186	227	41	22.1%						
		6136 De funciones	174	241	67	38.5%						
		6137 Fondo de ahorro	4,546	6,179	1,633	36.1%						
		6138 Gasto comestible	208	208	0	0.0%						
		6139 Inve de Infraestructura	212	300	88	41.5%						
		6140 Inve de Infraestructura	21	21	0	0.0%						
		6141 Inve de Infraestructura	47	47	0	0.0%						
		6142 Inve de Infraestructura	0	0	0	0.0%						
6143 Inve de Infraestructura	60	60	0	0.0%								
6144 Inve de Infraestructura	360	420	60	16.7%								
6145 Inve de Infraestructura	219	310	91	41.6%								
6146 Subsidio estatal	17	17	0	0.0%								
6147 Subsidio estatal	105	105	0	0.0%								
6148 Vales para	1,545	1,545	0	0.0%								
Suma de prestaciones no ligadas	1,027,231	1,027,023	-208	-0.0%								
TOTAL												
		1,632,735	1,651,532	18,797	1.1%							

Tabla D.- Integración de Seguridad Social y Contribuciones

Clasificación del Origen y Aplicación de los Recursos		(miles de pesos corrientes)				Número de Referencia del Comentario
Capítulo	Clave	Recurso	Ingresos	Egresos	diferencia	
				monto	%	
1 Subsidio Federal (SF)						
1000	1.1.4	Seguridad Social y Contribuciones	-	-	0.0%	
	1.1.4.1	Impuesto sobre remuneraciones	-	-	0.0%	
	1.1.4.2	Retención del 10% a personas físicas de honorarios	-	-	0.0%	
	1.1.4.3	IVA retenido por honorarios	-	-	0.0%	
	1.1.4.4	IMSS	-	-	0.0%	
	1.1.4.5	ISSSTE	-	-	0.0%	
	1.1.4.6	INFONAVIT	-	-	0.0%	
	1.1.4.7	FOVISSSTE	-	-	0.0%	
	1.1.4.8	Sistema de ahorro para el retiro (SAR)	-	-	0.0%	
	1.1.4.9	Varios (detallar)	-	-	0.0%	
3 Subsidio Estatal (SE)						
	3.4	Seguridad Social y Contribuciones	192,178	192,896	0.4%	
	3.4.1	Impuesto sobre remuneraciones	-	-	0.0%	
	3.4.2	Retención del 10% a personas físicas de honorarios	-	-	0.0%	
	3.4.3	IVA retenido por honorarios	142,386	142,918	0.4%	
	3.4.4	IMSS	-	532	0.4%	
	3.4.5	ISSSTE	-	-	0.0%	
	3.4.6	INFONAVIT	-	186	0.4%	
	3.4.7	FOVISSSTE	49,792	49,978	0.0%	
	3.4.8	Sistema de ahorro para el retiro (SAR)	-	-	0.0%	
	3.4.9	Varios (detallar)	-	-	0.0%	
			30,245	41,808	38.2%	
4 Ingresos Propios (IP)						
	4.4	Seguridad Social y Contribuciones	-	-	0.0%	
	4.4.1	Impuesto sobre remuneraciones	-	-	0.0%	
	4.4.2	Retención del 10% a personas físicas de honorarios	-	-	0.0%	
	4.4.3	IVA retenido por honorarios	22,430	31,005	38.2%	
	4.4.4	IMSS	-	-	0.0%	
	4.4.5	ISSSTE	-	-	0.0%	
	4.4.6	INFONAVIT	7,815	10,803	38.2%	
	4.4.7	FOVISSSTE	-	-	0.0%	
	4.4.8	Sistema de ahorro para el retiro (SAR)	-	-	0.0%	
	4.4.9	Varios (detallar)	-	-	0.0%	
Suma			222,423	234,704	5.5%	
				12,281		

UNIVERSIDAD AUTONOMA DE QUERETARO

PERIODO COMPRENDIDO DEL 01 DE ENERO AL 31 DE DICIEMBRE DE 2023

Tabla E.- Integración de Partidas de Materiales y Suministros

Clasificación del Origen y Aplicación de los Recursos		(miles de pesos corrientes)			Número de Referencia del Comentario					
Año 2023	Capítulo	Clave	Recurso	Egresos sin Programas Extraordinarios						
				Ingresos sin Programas Extraordinarios	Egresos sin Programas Extraordinarios	diferencia monto	%			
2000	1.2.1		Materiales y Suministros		31,458	4	0.0%			
				1.2.1.1	Materiales y Útiles de Administración	12,590	12,588	-	0.0%	
				1.2.1.2	Alimentos y Utensilios	2,084	2,084	0	0.0%	
				1.2.1.3	Materias Primas y de Producción	-	-	-	0.0%	
				1.2.1.4	Productos Químicos, Farmacéuticos y de Laboratorio	3,416	3,415	-	0.0%	
				1.2.1.5	Combustibles y Lubricantes	9,903	9,902	-	0.0%	
				1.2.1.6	Materiales de Construcción	-	-	-	0.0%	
				1.2.1.7	Vestuario, Blancos, Prendas de Protección y Deportivos	1,778	1,778	0	0.0%	
				1.2.1.8	Mercancías Diversas	-	-	-	0.0%	
				1.2.1.9	Acervo Bibliotecario	-	-	-	0.0%	
			1,687	1,687	-	0.0%				
1 Subsidio Federal (SF)				14,107	14,159	-	53	0.4%		
3 Subsidio Estatal (SE)				2,842	2,853	-	11	0.4%		
3.2 Materiales y Suministros				15	15	-	-	0.4%		
3.2.1 Materiales y Útiles de Administración				-	-	-	-	0.0%		
3.2.2 Alimentos y Utensilios				1,283	1,288	-	5	0.4%		
3.2.3 Materias Primas y de Producción				395	397	-	-	0.4%		
3.2.4 Productos Químicos, Farmacéuticos y de Laboratorio				8,080	8,111	-	30	0.4%		
3.2.5 Combustibles y Lubricantes				102	102	-	-	0.4%		
3.2.6 Materiales de Construcción				-	-	-	-	0.0%		
3.2.7 Vestuario, Blancos, Prendas de Protección y Deportivos				-	-	-	-	0.0%		
3.2.8 Mercancías Diversas				-	-	-	-	0.0%		
3.2.9 Acervo Bibliotecario				1,390	1,395	-	5	0.4%		
3.2.10 Otros Gastos de Operación										
4 Ingresos Propios (IP)				56,830	78,558	-	21,727	38.2%		
4.1 Materiales y Suministros				13,391	18,510	-	5,120	38.2%		
4.1.1 Materiales y Útiles de Administración				7,677	10,612	-	2,935	38.2%		
4.1.2 Alimentos y Utensilios				1,044	1,443	-	399	38.2%		
4.1.3 Materias Primas y de Producción				19,644	27,155	-	7,510	38.2%		
4.1.4 Productos Químicos, Farmacéuticos y de Laboratorio				4,463	6,169	-	1,706	38.2%		
4.1.5 Combustibles y Lubricantes				6,589	9,108	-	2,519	38.2%		
4.1.6 Materiales de Construcción				1,611	2,227	-	616	38.2%		
4.1.7 Vestuario, Blancos, Prendas de Protección y Deportivos				-	-	-	-	0.0%		
4.1.8 Mercancías Diversas				-	-	-	-	0.0%		
4.1.9 Acervo Bibliotecario				2,411	3,333	-	922	38.2%		
4.1.10 Otros Gastos de Operación										
Suma				102,395	124,172	-	21,776	21.3%		

Tabla F.- Integración de Partidas de Servicios Generales

Clasificación del Origen y Aplicación de los Recursos		(milés de pesos corrientes)				Número de Referencia del Comentario	
Año 2023	Capítulo	Clave	Recurso	Ingresos sin Programas Extraordinarios	Egresos sin Programas Extraordinarios		diferencia
						monto	
	3000		1 Subsidio Federal (SF)				
		1.3	Servicios Generales	38,614	38,610	4	0.0%
			1.3.1 Servicios Básicos	2,431	2,431	0	0.0%
			1.3.2 Servicios de Arrendamiento	1,646	1,646	0	0.0%
			1.3.3 Servicios de Asesoría, Estudios e Investigación	9,431	9,430	1	0.0%
			1.3.4 Servicios de Traslado e Instalación	6,234	6,233	1	0.0%
			1.3.5 Servicios de Mantenimiento Conservación e Instalación	8,986	8,985	-	0.0%
			1.3.6 Gastos de Propaganda	-	-	-	0.0%
			1.3.7 Impresiones y Publicaciones Especiales	-	-	-	0.0%
			1.3.8 Espectáculos Culturales	-	-	-	0.0%
			1.3.9 Servicios de Telecomunicaciones	4,308	4,307	0	0.0%
			1.3.10 Otros Gastos Difusión e Información	2,290	2,290	0	0.0%
			1.3.11 Servicios Comerciales y Bancarios	1,383	1,383	-	0.0%
			1.3.12 Servicios Oficiales	1,002	1,002	0	0.0%
			1.3.13 Otros Servicios Generales	509	508	0	0.0%
			1.3.14 Pago de impuestos y contribuciones	394	394	0	0.0%
			3 Subsidio Estatal (SE)				
			3.3 Servicios Generales	66,693	66,942	- 249	0.4%
			3.3.1 Servicios Básicos	36	36	-	0.4%
			3.3.2 Servicios de Arrendamiento	50	50	-	0.4%
			3.3.3 Servicios de Asesoría, Estudios e Investigación	1,612	1,618	- 6	0.4%
			3.3.4 Servicios de Traslado e Instalación	9	9	-	0.4%
			3.3.5 Servicios de Mantenimiento Conservación e Instalación	21,233	21,312	- 79	0.4%
			3.3.6 Gastos de Propaganda	-	-	-	0.0%
			3.3.7 Impresiones y Publicaciones Especiales	-	-	-	0.0%
			3.3.8 Espectáculos Culturales	-	-	-	0.0%
			3.3.9 Servicios de Telecomunicaciones	-	-	-	0.0%
			3.3.10 Otros Gastos Difusión e Información	-	-	-	0.0%
			3.3.11 Servicios Comerciales y Bancarios	435	437	-	0.4%
			3.3.12 Servicios Oficiales	55	56	-	0.4%
			3.3.13 Otros Servicios Generales	804	807	-	0.4%
			3.3.14 Pago de impuestos y contribuciones	42,457	42,615	-	0.4%
			4 Ingresos Proprios (IP)				
			4.3 Servicios Generales	144,678	199,992	- 55,313	38.2%
			4.3.1 Servicios Básicos	18,886	26,107	- 7,221	38.2%
			4.3.2 Servicios de Arrendamiento	4,474	6,185	- 1,711	38.2%
			4.3.3 Servicios de Asesoría, Estudios e Investigación	35,042	48,440	- 13,397	38.2%
			4.3.4 Servicios de Traslado e Instalación	5,933	8,201	- 2,268	38.2%
			4.3.5 Servicios de Mantenimiento Conservación e Instalación	17,507	24,200	- 6,693	38.2%
			4.3.6 Gastos de Propaganda	-	-	-	0.0%
			4.3.7 Impresiones y Publicaciones Especiales	-	-	-	0.0%
			4.3.8 Espectáculos Culturales	-	-	-	0.0%
			4.3.9 Servicios de Telecomunicaciones	184	254	- 70	38.2%
			4.3.10 Otros Gastos Difusión e Información	362	500	- 138	38.2%
			4.3.11 Servicios Comerciales y Bancarios	5,590	7,727	- 2,137	38.2%
			4.3.12 Servicios Oficiales	12,481	17,253	- 4,772	38.2%
			4.3.13 Otros Servicios Generales	35,438	48,987	- 13,549	38.2%
			4.3.14 Pago de impuestos y contribuciones	8,781	12,138	- 3,357	38.2%
			Suma	249,986	305,544	- 55,558	22.2%

Tabla G.- Integración de Partidas de Inversión

Clasificación del Origen y Aplicación de los Recursos Año 2023		Recurso	[Miles de pesos corrientes]			Número de Referencia del Comentario
			Ingresos sin Programas Extraordinarios	Egresos sin Programas Extraordinarios	diferencia	
Capítulo	Clave		monto	%		
1 Subsidio Federal (SF)						
5000	1.4	Adquisición de Bienes Muebles	-	-	0.0%	
	1.4.1	Mobiliario y Equipo Escolar y de Administración	-	-	0.0%	
	1.4.2	Maquinaria y Equipo Industrial y de Comunicación	-	-	0.0%	
	1.4.3	Vehículos y Equipo de Transporte	-	-	0.0%	
	1.4.4	Equipo de Laboratorio y Talleres	-	-	0.0%	
	1.4.5	Refacciones y Herramientas	-	-	0.0%	
	1.4.6	Animales de trabajo y reproducción	-	-	0.0%	
	1.4.7	Maquinaria y Equipo de Seguridad	-	-	0.0%	
	1.4.8	Acervos Bibliotecarios Históricos y Culturales	-	-	0.0%	
	1.4.9	Equipo de Cómputo	-	-	0.0%	
	1.5	Adquisición de Bienes Inmuebles	-	-	0.0%	
	1.5.1	Bienes Inmuebles	-	-	0.0%	
	1.6	Inversión en Infraestructura	-	-	0.0%	
	1.6.1	Construcción Física	-	-	0.0%	
3 Subsidio Estatal (SE)						
	3.4	Adquisición de Bienes Muebles	9,390	9,425	0.4%	
	3.4.1	Mobiliario y Equipo Escolar y de Administración	181	-	0.4%	
	3.4.2	Maquinaria y Equipo Industrial y de Comunicación	3,347	-	0.4%	
	3.4.3	Vehículos y Equipo de Transporte	-	-	0.0%	
	3.4.4	Equipo de Laboratorio y Talleres	556	-	0.4%	
	3.4.5	Refacciones y Herramientas	71	-	0.4%	
	3.4.6	Animales de trabajo y reproducción	-	-	0.0%	
	3.4.7	Maquinaria y Equipo de Seguridad	-	-	0.0%	
	3.4.8	Acervos Bibliotecarios Históricos y Culturales	-	-	0.0%	
	3.4.9	Equipo de Cómputo	5,234	-	0.4%	
	3.5	Adquisición de Bienes Inmuebles	32,869	32,992	0.4%	
	3.5.1	Bienes Inmuebles	32,869	32,992	0.4%	
	3.6	Inversión en Infraestructura	11,828	11,873	0.4%	
	3.6.1	Construcción Física	11,828	11,873	0.4%	
4 Ingresos Propios (IP)						
	4.4	Adquisición de Bienes Muebles	17,781	24,579	38.2%	
	4.4.1	Mobiliario y Equipo Escolar y de Administración	6,948	9,604	38.2%	
	4.4.2	Maquinaria y Equipo Industrial y de Comunicación	964	1,333	38.2%	
	4.4.3	Vehículos y Equipo de Transporte	895	1,237	38.2%	
	4.4.4	Equipo de Laboratorio y Talleres	5,421	7,494	38.2%	
	4.4.5	Refacciones y Herramientas	188	260	38.2%	
	4.4.6	Animales de trabajo y reproducción	-	-	0.0%	
	4.4.7	Maquinaria y Equipo de Seguridad	-	-	0.0%	
	4.4.8	Acervos Bibliotecarios Históricos y Culturales	-	-	0.0%	
	4.4.9	Equipo de Cómputo	3,364	4,651	38.2%	
	4.5	Adquisición de Bienes Inmuebles	3,302	4,565	38.2%	
	4.5.1	Bienes Inmuebles	3,302	4,565	38.2%	
	4.6	Inversión en Infraestructura	7,070	9,773	38.2%	
	4.6.1	Construcción Física	7,070	9,773	38.2%	
Suma			82,241	93,206	13.3%	

Tabla H.- Integración de Partidas de Inversión en Obra Física

Clasificación del Origen y Aplicación de los Recursos		[miles de pesos corrientes]				Número de Referencia del Comentario
Capítulo	Clave	Recurso	Ingresos sin Programas Extraordinarios	Egresos sin Programas Extraordinarios	diferencia	
					monto	%
5000	1	Subsidio Federal (SF)				
	1.6	Inversión en Infraestructura	-	-	-	0.0%
	1.6.1	Total en Inversión en Infraestructura por contrato	-	-	-	0.0%
	1.6.2	Por contrato	-	-	-	0.0%
	1.6.3	Total por obras de administración	-	-	-	0.0%
	1.6.4	Aulas	-	-	-	0.0%
	1.6.5	Bibliotecas	-	-	-	0.0%
	1.6.6	Laboratorios	-	-	-	0.0%
	1.6.7	Oficinas administrativas	-	-	-	0.0%
	1.6.8	Talleres	-	-	-	0.0%
	1.6.9	Otras instalaciones	-	-	-	0.0%
	1.6.10	Total por estudios de preinversión	-	-	-	0.0%
	1.6.11	Estudios de preinversión	-	-	-	0.0%
			11,828	11,873	44	0.4%
	3	Subsidio Estatal (SE)				
	3.6	Inversión en Infraestructura	11,828	11,873	44	0.4%
	3.6.1	Total en Inversión en Infraestructura por contrato	11,828	11,873	44	0.4%
	3.6.1.1	Por contrato	-	-	-	0.0%
	3.6.2	Total por obras de administración	-	-	-	0.0%
	3.6.2.1	Aulas	-	-	-	0.0%
	3.6.2.2	Bibliotecas	-	-	-	0.0%
	3.6.2.3	Laboratorios	-	-	-	0.0%
	3.6.2.4	Oficinas administrativas	-	-	-	0.0%
	3.6.2.5	Talleres	-	-	-	0.0%
	3.6.2.6	Otras instalaciones	-	-	-	0.0%
	3.6.3	Total por estudios de preinversión	-	-	-	0.0%
	3.6.3.1	Estudios de preinversión	-	-	-	0.0%
			7,070	9,773	2,703	38.2%
	4	Ingresos Propios (IP)				
	4.6	Inversión en Infraestructura	7,070	9,773	2,703	38.2%
	4.6.1	Total en Inversión en Infraestructura por contrato	7,070	9,773	2,703	38.2%
	4.6.1.1	Por contratos	-	-	-	0.0%
	4.6.2	Total por obras de administración	-	-	-	0.0%
	4.6.2.1	Aulas	-	-	-	0.0%
	4.6.2.2	Bibliotecas	-	-	-	0.0%
	4.6.2.3	Laboratorios	-	-	-	0.0%
	4.6.2.4	Oficinas administrativas	-	-	-	0.0%
	4.6.2.5	Talleres	-	-	-	0.0%
	4.6.2.6	Otras instalaciones	-	-	-	0.0%
	4.6.3	Total por estudios de preinversión	-	-	-	0.0%
	4.6.3.1	Estudios de preinversión	-	-	-	0.0%
			18,898	21,646	2,747	14.5%
	Suma					

Tabla I - Programas Extraordinarios

Clasificación del Origen y Aplicación de los Recursos Año 2023		(miles de pesos corrientes) Programas Extraordinarios 2023							
Capítulo	Clave	Recursos	U040	U080	S247	U079	FAM	Otros	Totales
INGRESOS DE PROGRAMAS EXTRAORDINARIOS									
4000	U060	Carrera Docente	-	-	-	-	-	-	-
4000	U080	Bolsa para Centros y Organizaciones de Educación	-	-	-	-	-	-	-
4000	S247	PRODEL	-	1,020.52	-	-	-	-	1,021
4000	U079	PROEXES	-	-	-	-	39,554	-	39,554
4000		Fondo de Asesoraciones Múltiples (FAM)	-	-	-	-	-	15,631	15,631
		Otros Subsidios para Programas Extraordinarios	-	-	-	-	-	-	-
TOTAL DE INGRESOS DE PROGRAMAS EXTRAORDINARIOS			-	-	1,020.52	-	39,554	15,631	56,205
EGRESOS DE PROGRAMAS EXTRAORDINARIOS									
2 Programas Extraordinarios									
		Becas	-	-	-	-	-	809	809
		Materiales y Suministros	-	-	292.27	-	-	3,347	3,639
		Materiales y Utensilios	-	-	212.24	-	-	375	588
		Alimentos y Utensilios	-	-	-	-	-	113	113
		Materiales Primas y de Producción	-	-	-	-	-	-	-
		Productos Químicos, Farmacéuticos y de Laboratorios	-	-	-	-	-	1,844	1,899
		Combustibles y Lubricantes	-	-	54.36	-	-	396	396
		Materiales de Construcción	-	-	-	-	-	496	496
		Vestuario, Balmos, protección y deportivos	-	-	-	-	-	-	-
		Mercancías Diversas	-	-	-	-	-	-	-
		Acervo Bibliotecario	-	-	25.66	-	-	-	147
		Otros Gastos de Operación	-	-	-	-	-	-	-
		Servicios Generales	-	-	235.55	-	23,405	6,815	30,455
		Beas	-	-	-	-	-	2	2
		Servicios de Arrendamiento	-	-	-	-	-	170	1545
		Servicios de Asesoría, Estudios e Investigación	-	-	-	-	-	1,395	1,395
		Servicios de traslado e instalación	-	-	-	-	-	150	23,555
		Servicios, Mantenimiento, Conservación e Instalación	-	-	-	-	-	-	-
		Gastos de Propaganda	-	-	-	-	-	-	-
		Impresiones y Publicaciones Especiales	-	-	-	-	-	-	-
		Espectáculos Culturales	-	-	-	-	-	-	-
		Servicios de Telecomunicaciones	-	-	-	-	-	-	-
		Otros Gastos Difusión e Información	-	-	235.55	-	-	4	240
		Servicios Comerciales y Bancarios	-	-	-	-	-	121	121
		Servicios Oficiales	-	-	-	-	-	3,427	3,427
		Otros Servicios Generales	-	-	-	-	-	-	-
		Pago de Impuestos y Contribuciones	-	-	-	-	-	-	-
		Adquisición de Bienes Muebles	-	-	322.51	-	74	780	583
		Mobiliario y Equipo Escolar y de Administración	-	-	56.20	-	4	28	33
		Mobiliario y Equipo de Comunicación	-	-	18.21	-	-	25	43
		Vehículos y Equipo de Transporte	-	-	-	-	-	399	363
		Equipo de Laboratorio y Talleres	-	-	83.60	-	-	446	363
		Relaciones y Herramientas	-	-	7.97	-	-	35	43
		Animales de Trabajo y Reproducción	-	-	-	-	-	-	-
		Máquinaria y Equipo de Seguridad	-	-	-	-	-	-	-
		Acervos Bibliotecarios Históricos y Culturales	-	-	172.46	-	70	109	351
		Equipo de Computo	-	-	-	-	-	-	-
		Adquisición de Bienes Inmuebles	-	-	-	-	58,833	-	58,833
		Bienes Inmuebles	-	-	-	-	58,833	-	58,833
		Inversión en Infraestructura (Obra física)	-	-	-	-	12,228	-	12,228
		Total en inversión en infraestructura por contrato	-	-	-	-	12,228	-	12,228
		Inversión en Infraestructura por contrato	-	-	-	-	12,228	-	12,228
		Total por obras de administración	-	-	-	-	-	-	-
		Aulas	-	-	-	-	-	-	-
		Bibliotecas	-	-	-	-	-	-	-
		Laboratorios	-	-	-	-	-	-	-
		Oficinas administrativas	-	-	-	-	-	-	-
		Talleres	-	-	-	-	-	-	-
		Unidades de Instalaciones	-	-	-	-	-	-	-
		Unidades de Operación	-	-	-	-	-	-	-
		Por estudios de preinversión	-	-	-	-	-	-	-
TOTAL DE EGRESOS DE PROGRAMAS EXTRAORDINARIOS			-	-	205.30	-	49,935	11,750	61,891
Variación entre Ingresos y egresos									
			0.0%	0.0%	815.22	-	10,381	3,880	- 5,685
Número de referencia del comentario					0.80	0.0%	26.2%	-24.8%	0.0%
									10.1%

Tabla J.- Análisis del Movimiento de Activo Fijo

Análisis de los movimientos de activo fijo		(miles de pesos corrientes)						Número de Referencia del Comentario
		Saldo al 31 de diciembre de 2022	Adiciones y Donaciones	Bajas	Traspasos Aumentos (Disminución)	Saldo al 31 de diciembre de 2023		
Activo Fijo (AF)								
AF 7.1	Mobiliario, Equipo Escolar y de Administración	3,388,496	206,456	85,927	-	336	3,508,690	
AF 7.2	Maquinaria y Equipo de Comunicaciones	228,886	10,740	1,278	-	381	238,730	
AF 7.3	Vehículos y Equipo Transporte	70,933	2,490	511	-	171	73,083	
AF 7.4	Mobiliario y Equipo de Laboratorio y Talleres	78,172	1,637	-	-	-	79,809	
AF 7.5	Refacciones y Herramientas	560,780	9,211	839	-	43	569,194	
AF 7.6	Animales de Trabajo y Reproducción	8,574	452	81	-	5	8,949	
AF 7.7	Bienes Inmuebles	478	-	-	-	-	478	
AF 7.8	Maquinaria y Equipo de Seguridad	1,758,701	76,389	-	-	-	1,835,090	
AF 7.9	Acervos Históricos y Culturales	114,299	4,046	1,325	-	222	116,798	
AF 7.10	Equipo de Cómputo	39,486	-	-	-	86	39,400	
AF 8.1, 8.2, 8.3	Obras en Proceso	347,993	15,675	5,503	-	619	357,546	J-1
		180,196	85,816	76,389	-	9	189,613	
Depreciación acumulada								
AF 7.1	Mobiliario, Equipo Escolar y de Administración	313,114	45,630	679	-	-	358,065	
AF 7.2	Maquinaria y Equipo de Comunicaciones	51,086	7,609	31	-	-	58,664	J-2
AF 7.3	Vehículos y Equipo Transporte	13,979	4,384	2	-	-	18,361	
AF 7.4	Mobiliario y Equipo de Laboratorio y Talleres	16,229	3,138	-	-	-	19,367	
AF 7.5	Refacciones y Herramientas	131,919	14,056	101	-	-	145,875	
AF 7.6	Animales de Trabajo y Reproducción	2,588	638	18	-	-	3,208	
AF 7.7	Bienes Inmuebles	287	96	-	-	-	383	
AF 7.8	Maquinaria y Equipo de Seguridad	-	-	-	-	-	-	
AF 7.9	Acervos Históricos y Culturales	13,613	3,488	3	-	-	17,099	
AF 7.10	Equipo de Cómputo	-	-	-	-	-	-	
		83,413	12,220	524	-	-	95,109	J-1
TOTAL NETO		3,075,382	160,827	85,248	-	336	3,150,625	

Tabla K.- Pasivos y Cuentas de Orden

Clasificación de las Cuentas del Balance General y Cuentas de Orden

(miles de pesos corrientes)	Originados en el Ejercicio Fiscal de 2023	Acumulado de Ejercicios Fiscales Anteriores	Saldos al 31 de diciembre de 2023	Número de Referencia del Comentario
Cuentas de Balance	115,931	552,546	436,615	
Pasivos de Corto Plazo				
Porción Circulante del Pasivo de Largo Plazo	-	-	-	
Proveedores	11,923	28,588	40,511	
Acreedores Diversos	-	-	-	
Contribuciones por pagar	4,075	62,898	66,973	
Disponibilidad de Programas Extraordinarios (U040, U080, S247, S300)	-	-	-	
Pasivos Diferidos a Corto Plazo	3,681	12,662	8,981	
Fondos y bienes de terceros en garantía	144	255	398	
Otros Documentos por pagar a Corto Plazo	128,391	448,143	319,752	K-1
Pasivos de Largo Plazo	501,208	2,686,788	3,187,996	
Fondos y bienes de terceros en garantía a largo plazo	325,540	2,686,788	3,012,328	
Provisiones a largo plazo	175,667	-	175,667	
Pasivo Diferido	47	-	47	
Ingresos por ejercer	-	-	-	
Pasivos diferidos a largo plazo	47	-	47	
Patrimonio (Tabla O)	874,340	2,082,566	2,956,906	
Patrimonio	874,340	2,082,566	2,956,906	
Cuentas de Orden	-	-	-	
Pasivos Contingentes	-	-	-	
Obligaciones laborales	-	-	-	
Otros (detallar)	-	-	-	
TOTAL	1,259,664	5,321,900	6,581,564	

UNIVERSIDAD AUTONOMA DE QUERETARO

PERIODO COMPRENDIDO DEL 01 DE ENERO AL 31 DE DICIEMBRE DE 2023

Tabla L.- Antigüedad de Saldos del Pasivo a Corto Plazo

Año 2023	Total	De 1 a 30 días	De 31 a 90 días	De 91 a 180 días	De 181 a 365 días	Número de Referencia del Comentario
(miles de pesos corrientes)						
Pasivo						
Pasivo Circulante						
Porción circulante del pasivo a largo plazo						
Proveedores	369,642	-	-	-	369,642	
Acreedores Diversos	-	-	-	-	-	
Otros Pasivos	40,511	-	-	-	40,511	
	329,131	-	-	-	329,131	L-1
	66,973	-	-	-	66,973	
Contribuciones por pagar						
Impuesto sobre Remuneraciones	24,430	-	-	-	24,430	
Retención ISR del 10% a personas físicas de honorarios y Arrendamiento	24,430	-	-	-	24,430	
Retención IVA del 10% a personas físicas de honorarios y Arrendamiento	-	-	-	-	-	
IMSS (o similar)	10,093	-	-	-	10,093	
ISSSTE (o similar)	-	-	-	-	-	
FOVISSSTE (o similar)	-	-	-	-	-	
Sistema de Ahorro para el Retiro	15,070	-	-	-	15,070	
INFONAVIT (o similar)	16,859	-	-	-	16,859	
Varios (Detallar)	520	-	-	-	520	
CUOTAS SINDICALES STEUAQ	38	-	-	-	38	
CUOTAS SINDICALES SUPAUAQ	1	-	-	-	1	
316 SEGURO DE DAÑOS DE VIVIENDA	298	-	-	-	298	
ISR ARRENDAMIENTO DE EDIFICIOS	0	-	-	-	0	
ISR SERVICIOS RECIBIDOS C/R -H-	150	-	-	-	150	
ISR REGIMEN SIMPLIFICADO DE CONFIANZA	33	-	-	-	33	
Total Pasivo	436,615	-	-	-	436,615	

UNIVERSIDAD AUTÓNOMA DE QUERÉTARO

PERIODO COMPRENDIDO DEL 01 DE ENERO AL 31 DE DICIEMBRE DE 2023

Tabla M.- Integración de los Pasivos a Largo Plazo

Año 2023	Saldo al cierre del ejercicio fiscal 2020	Vencimientos					Número de Referencia del Comentario
		Pagos en 2021	Pagos en 2022	Pagos en 2023	Pagos en 2024	Pagos en 2025	
(miles de pesos corrientes)							
Pasivos no Circulante							
Obligaciones contingentes y aportaciones en reserva (detallar).	-	-	-	-	-	-	
Provisiones para pensiones a largo plazo							
:							
:							
:							
:							
:							
Pasivos Bancarios Total (detallar pasivos bancarios)	-	-	-	-	-	-	
:							
:							
:							
:							
:							
Total	-	-	-	-	-	-	

UNIVERSIDAD AUTÓNOMA DE QUERÉTARO
PERIODO COMPRENDIDO DEL 01 DE ENERO AL 31 DE DICIEMBRE DE 2023

Tabla N.- Obligaciones, Provisiones y Reservas

Clasificación de Cuentas del Balance General y Cuentas de Orden					
Año 2023	Saldo al 31 de diciembre de 2022	Pagos Efectuados	Incremento a la Reserva	Saldo al 31 de diciembre de 2023	Número de Referencia del Comentario
(miles de pesos corrientes)					
Obligaciones Laborales Contingentes					
Provisión para Demandas y Juicios a Cd	12,662	3,681	-	8,981	
	12,662	3,681	-	8,981	
Provisiones y Reservas					
Reserva para Jubilación	257,233	175,667	-	81,566	
Reserva para Retiro	257,233	175,667	-	81,566	
Reserva y Provisiones Varias (detallar)					
: Provisión para personal sindicalizado					
: Provisión para personal					
: Provisión para personal de confianza					
Total	269,895	179,348	-	90,547	

Tabla O.- Patrimonio

Análisis de los movimientos del Patrimonio (miles de pesos corrientes)	Patrimonio	Exceso de ingresos sobre egresos acumulados	Exceso de ingresos sobre egresos del ejercicio	Bajas de Activo Fijo	Donativos (no en efectivo)	Otras cuentas de Patrimonio			Total	Número de Referencia del Comentario
						a	b	c		
Saldos al 31 de diciembre de 2022	2,082,566	401,303	-	-	3,481	193,972	344,021	-	3,025,343	
Traspaso del exceso de ingresos y egresos del ejercicio anterior		-	23,726					-	23,726	
Exceso de ingresos sobre egresos del ejercicio		-	66,039					-	66,039	
Donativos (aquellos que no son efectivo (ingresos propios))					3,950				3,950	O-1
Bajas de Activo Fijo				- 9,067					9,067	O-2
Otros (detallar en documento anexo a "O")				-			26,444	-	26,444	
Revaluos										
Rectificación de Resultados de Ejercicios Anteriores										
Actualización de la Hacienda Pública							26,444	-		O-3
Saldos al 31 de diciembre de 2023	2,082,566	401,303	89,765	9,067	7,431	193,972	370,466	-	2,956,905.90	

Tabla P.- Edad de los Empleados y Años de Servicio

2023	Edad de los empleados (número de personas por grupo de edades)						Años de Servicio del Personal (número de personas por años de servicio)					
	Total de Empleados	Menor de 34	De 34 a 49	De 50 a 65	De 66 en adelante	Número de Referencia del Comentario	Total de Empleados	Menor de 11	De 11 a 20	De 21 a 25	De 26 a 30	De 31 en adelante
Personal												
Académico (incluye investigadores)	1,347	72	714	485			1,347	357	617	178	57	89
Tiempo completo	602	12	295	256	39		602	117	278	96	32	50
con perfil (S247) PRODEP	602	12	295	256	39		602	117	278	96	32	50
sin perfil (S247) PRODEP	-	-	-	-	-		-	-	-	-	-	-
Medio tiempo	1	1	1	1	1		1	1	1	1	1	1
Por Asignatura	744	60	419	228	37		744	240	339	82	25	39
Administrativo y de Apoyo												
Base	5,826	2,055	2,721	949	101		5,826	4,470	968	260	52	71
Confianza	977	231	593	152	1		977	356	416	124	36	42
Honorarios	1,045	281	534	214	16		1,045	712	209	77	16	29
	3,804	1,543	1,594	583	84		3,804	3,402	343	59	-	-
Directivo sin nombramiento de académico	-	-	-	-	-		-	-	-	-	-	-
Confianza	-	-	-	-	-		-	-	-	-	-	-
Honorarios	-	-	-	-	-		-	-	-	-	-	-
Directivo con nombramiento de académico												
Confianza	51	2	21	25	3		51	6	24	5	2	8
Honorarios	51	2	21	25	3		51	6	24	5	2	8
Pensionado y/o Jubilado	1,424		12	664	748		1,424	1	114	352	180	664
TOTAL	8,648	2,129	3,468	2,123	852		8,648	4,834	1,723	795	291	832

Número de Horas			
Profesores de asignatura			
Número de horas/semana/mes	16,443	1,347	9,683
		4,769	644



NOMBRE DE LA INSTITUCIÓN:
UNIVERSIDAD AUTÓNOMA DE QUERÉTARO

INTEGRACIÓN DE LOS INGRESOS FEDERALES, ESTATALES Y PROPIOS

	EJERCICIO	
	2023	2022
Formato Analítico de Ingresos (Transferencia, Asignación del Subsidio y otras ayudas) al 31 de diciembre de 2023	Monto (Miles de pesos)	Monto (Miles de pesos)
Total del Subsidio Federal, Ordinario y Extraordinario 2023	1,755,782.09	1,680,042.51
1.- Subsidio Ordinario Federal	1,699,576.96	1,605,027.02
1.1.- U006 Subsidio Ordinario	1,699,576.96	1,605,027.02
2.- Subsidios Extraordinarios Federal	56,205.13	75,015.49
2.1.- FAM	39,554.09	44,446.68
2.2.- PRODEP	1,020.52	477.27
2.3.- Proyectos Especiales, Recurso Federal	15,630.53	30,091.54
3.- Subsidio Estatal	1,131,741.29	1,007,555.73
3.1.- Participaciones Estatales	1,062,749.70	938,812.56
3.2.- GEQ ISN	67,373.10	61,006.84
3.3.- Proyectos Especiales, Recurso Estatal	1,618.50	7,736.32
4.- Ingresos Propios	461,669.14	451,133.15
4.1.- Ingresos Propios	441,386.60	428,528.33
4.2.- Proyectos Especiales, Recurso Propio	20,282.53	22,604.82
5.- Otros Ingresos	0.00	0.00
5.1.- (XXX)	0.00	
Total Recursos al 31 de diciembre del 2023	3,349,193	3,138,731

NOTA: Las cifras de este formato deben corresponder al total del Estado de Actividades de los Estados Financieros Dictaminados.

C.P.C. RAÚL CONTRERAS SALAZAR.