

UNIVERSIDAD AUTÓNOMA DE QUERÉTARO
RECTORÍA



Centro Universitario, a 08 de mayo de 2023
REC/TGG/173-2023

DRA. CARMEN ENEDINA RODRÍGUEZ ARMENTA
DIRECTORA GENERAL DE EDUCACIÓN SUPERIOR UNIVERSITARIA
E INTERCULTURAL
PRESENTE



En cumplimiento al oficio núm. 511/2023-0676-23 de fecha 03 de febrero de 2023, se entrega la información de manera física y electrónica en formatos PDF en disco compacto correspondiente a lo siguiente:

- Estados Financiero dictaminados por auditor externo del ejercicio 2022.
- Copia del certificado de la Secretaria de la Función Pública del despacho que realizo la auditoria externa.
- La información financiera complementaria.
- Formato Analítico, elaborado por el despacho que realizo la auditoria, correspondiente a los subsidios federales, estatales, propios y otros.

Sin más por el momento y agradeciendo las atenciones brindadas a la presente.



ATENTAMENTE
"EDUCO EN LA VERDAD Y EN EL HONOR"

[Handwritten signature]

DRA. MARGARITA TERESA DE JESÚS GARCÍA GASCA
RECTORA



RECTORÍA

C.c.p. Dr. Francisco Luciano Concheiro Bórquez- Subsecretario de Educación Superior. - SEP
C.P. Oscar Ortega Cortez. – Subdirector de Gestión y Seguimiento Presupuestal - DGESUI
Mtro. José Francisco Joaquín Guadalupe Martínez Sánchez. – Subdirector de Control Programático Financiero. – DGESU
M. en A.P. José Alejandro Ramírez Reséndiz. – Secretario de la Contraloría. - UAQ
Archivo.



Copia 9:46 anexa 1CD.



Centro Universitario, a 08 de mayo de 2023
REC/TGG/174-2023

ACUSE

Asunto: **Cumplimiento de Convenio
Marco de Colaboración**

**LIC. MAURICIO KURI GONZÁLEZ
GOBERNADOR CONSTITUCIONAL DEL ESTADO DE QUERÉTARO
P R E S E N T E**

Hago propicio este medio para enviarle un cordial saludo, así mismo anexo al presente el Dictamen de los Estados Financieros de la Universidad Autónoma de Querétaro correspondiente al ejercicio fiscal al 31 de diciembre del 2022, debidamente auditados por el despacho Sepúlveda Treviño, S.C.


Lo anterior con fundamento en el inciso "C", Cláusula tercera del convenio Marco de Colaboración para el apoyo Financiero.

Sin más por el momento, le envió un cordial saludo.



ATENTAMENTE
"EDUCO EN LA VERDAD Y EN EL HONOR"

**DRA. MARGARITA TERESA DE JESÚS GARCÍA GASCA
-RECTORA**



RECTORÍA

LL 11:30

C.c.p. Dra. Carmen Enedina Rodríguez Armenta. - Directora General de Educación Superior Universitaria de la Secretaría de Educación Pública. - SEP
M. en I. Alejandro Jáuregui Sánchez. - Secretario de Finanzas. - UAQ
M. en A.P. José Alejandro Ramírez Reséndiz. - Secretario de la Contraloría. - UAQ
Archivo.





UNIVERSIDAD AUTÓNOMA DE QUERÉTARO
RECTORÍA



Centro Universitario, a 08 de mayo de 2023
REC/TGG/175-2023

Asunto: Cumplimiento de Convenio
Marco de Colaboración

002188

PRESIDENTE DE LA COMISIÓN DE EDUCACIÓN PÚBLICA
CÁMARA DE DIPUTADOS LXIV LEGISLATURA
P R E S E N T E

Hago propicio este medio para enviarle un cordial saludo, así mismo anexo al presente el Dictamen de los Estados Financieros de la Universidad Autónoma de Querétaro correspondiente al ejercicio fiscal al 31 de diciembre del 2022, debidamente auditados por el despacho Sepúlveda Treviño, S.C.

Lo anterior con fundamento en el inciso "C", Cláusula tercera del convenio Marco de Colaboración para el apoyo Financiero.


Sin más por el momento, le envió un cordial saludo.

ATENTAMENTE

"EDUCO EN LA VERDAD Y EN EL HONOR"



[Handwritten signature]
DRA. MARGARITA TERESA DE JESÚS GARCÍA GASCA
RECTORA



RECTORÍA

C.c.p. M. en I. Alejandro Jáuregui Sánchez. - Secretario de Finanzas. - UAQ
M. en A.P. José Alejandro Ramírez Reséndiz. - Secretario de la Contraloría. - UAQ
Archivo.

OFICINA DE PARTES
R.F.C. 19 10 9

2023 MAY 11 AM 11:26

PROCESO DE INVESTIGACIÓN
RECIBIDO
H. CÁMARA DE DIPUTADOS



UNIVERSIDAD AUTÓNOMA DE QUERÉTARO
RECTORÍA



Centro Universitario, a 08 de mayo de 2023
REC/TGG/176-2023

Asunto: Cumplimiento de Convenio
Marco de Colaboración

**PRESIDENTE DE LA COMISIÓN DE VIGILANCIA DE LA
AUDITORIA SUPERIOR DE LA FEDERACIÓN
CÁMARA DE DIPUTADOS LXIV LEGISLATURA
P R E S E N T E**

Hago propicio este medio para enviarle un cordial saludo, así mismo anexo al presente el Dictamen de los Estados Financieros de la Universidad Autónoma de Querétaro correspondiente al ejercicio fiscal al 31 de diciembre del 2022, debidamente auditados por el despacho Sepúlveda Treviño, S.C.


Lo anterior con fundamento en el inciso "C", Cláusula tercera del convenio Marco de Colaboración para el apoyo Financiero.

Sin más por el momento, le envió un cordial saludo.

ATENTAMENTE
"EDUCO EN LA VERDAD Y EN EL HONOR"



DRA. MARGARITA TERESA DE JESÚS GARCÍA GASCA
RECTORA




RECTORÍA

C.c.p. M. en I. Alejandro Jáuregui Sánchez. - Secretario de Finanzas. - UAQ
M. en A.P. José Alejandro Ramírez Reséndiz. - Secretario de la Contraloría. - UAQ
Archivo.

OFICINA DE PARTES
RECIBIDO

2023 MAY 11 AM 11:26





UNIVERSIDAD AUTÓNOMA DE QUERÉTARO

Dictamen de los Auditores Independientes
Estados Financieros
Del 1 de Enero al 31 de Diciembre de 2022



UNIVERSIDAD AUTÓNOMA DE QUERÉTARO
Santiago de Querétaro, Querétaro.

Estimados señores:

De acuerdo con el convenio celebrado con ustedes para dictaminar los Estados Financieros comprendidos del 1 de Enero al 31 de Diciembre de 2022, a continuación me permito someter a su consideración los resultados de la auditoría efectuada. Para tal efecto, anexo al presente escrito de los Estados Financieros y sus notas respectivas.

Dictamen de los auditores independientes

Estados financieros:

Estados de Situación Financiera

Estados de Actividades

Estados de Variaciones en la Hacienda Pública/Patrimonio

Estado de Cambios en la Situación Financiera

Estados de Flujos de Efectivo

Estado Analítico del Activo

Estado Analítico de la Deuda y Otros Pasivos

Informe sobre Pasivos Contingentes

Notas a los Estados Financieros

C.P.C. Raúl Contreras Salazar



**Al H. Consejo Universitario de la
Universidad Autónoma de Querétaro:**

Opinión.

Hemos auditado los estados financieros de la Universidad Autónoma de Querétaro, que comprenden los estados de Situación Financiera, los estados de Actividades, los estados de Variaciones en la Hacienda Pública/Patrimonio, el estado de Cambios en la Situación Financiera, los estados de Flujos de Efectivo, el estado Analítico del Activo y el estado Analítico de la Deuda y Otros Pasivos al 31 de diciembre de 2022 y 2021, así como las notas explicativas a los estados financieros que incluyen un resumen de las políticas contables significativas.

En nuestra opinión, los estados financieros adjuntos, que se describen en el párrafo anterior, están preparados, en todos los aspectos materiales, de conformidad con las disposiciones en materia de información financiera que se indican en la Nota 3 a los estados financieros que se acompañan y que están establecidas en la Ley General de Contabilidad Gubernamental.

Fundamento de la opinión.

Hemos llevado a cabo nuestras auditorías de conformidad con las Normas Internacionales de Auditoría. Nuestras responsabilidades, de acuerdo con estas normas, se describen con más detalle en la sección "Responsabilidades del auditor para la auditoría de los estados financieros" de nuestro informe. Somos independientes de la entidad de conformidad con el Código de Ética Profesional del Instituto Mexicano de Contadores Públicos, A. C. (Código de Ética Profesional), junto con los requerimientos de ética que son aplicables a nuestras auditorías de los estados financieros en México, y hemos cumplido con las demás responsabilidades de ética de conformidad con esos requerimientos y con el Código de Ética Profesional. Consideramos que la evidencia de auditoría que hemos obtenido proporciona una base suficiente y adecuada para nuestra opinión.

Párrafo de énfasis base de preparación contable y utilización de este informe.

Llamamos la atención sobre la Nota 3 a los estados financieros adjuntos en la que se describen las bases contables utilizadas para la preparación de los mismos. Dichos estados financieros fueron preparados para cumplir con los requerimientos normativos gubernamentales a que está sujeta la entidad y para ser integrados en el Reporte de la Cuenta de Pública Federal, los cuales están presentados en los formatos que para tal efecto fueron establecidos por la Unidad de Contabilidad Gubernamental de la Secretaría de Hacienda; consecuentemente, éstos pueden no ser apropiados para otra finalidad. Nuestra opinión no se modifica por esta cuestión.



Responsabilidades de la administración y de los encargados del gobierno de la entidad sobre los estados financieros.

La administración es responsable de la preparación de los estados financieros adjuntos de conformidad con las disposiciones en materia de información financiera establecidas en la Ley General de Contabilidad Gubernamental que se describen en la Nota 3 a dichos estados financieros, y del control interno que la administración consideró necesario para permitir la preparación de estados financieros libres de incorrección material debida a fraude o error.

En la preparación de los estados financieros, la administración es responsable de la valoración de la capacidad de la entidad para continuar operando como una entidad en funcionamiento, revelando, en su caso, las cuestiones relativas a la entidad en funcionamiento y utilizando las bases contables aplicables a una entidad en funcionamiento, a menos que la administración tenga la intención de liquidar la entidad o cesar sus operaciones, o bien no exista una alternativa realista.

Los encargados del gobierno de la entidad son responsables de la supervisión del proceso de información financiera de la entidad.

Responsabilidades del auditor sobre la auditoría de los estados financieros.

Nuestros objetivos son obtener una seguridad razonable sobre de que los estados financieros, en su conjunto, se encuentran libres de incorrección material, debido a fraude o error, y emitir un informe de auditoría que contiene nuestra opinión. Seguridad razonable es un alto nivel de seguridad, pero no es una garantía, de que una auditoría realizada de conformidad con las Normas Internacionales de Auditoría siempre detecte una incorrección material cuando existe. Las incorrecciones pueden deberse a fraude o error y son consideradas materiales si individualmente, o en su conjunto, puede preverse razonablemente que influyan en las decisiones económicas que los usuarios hacen basándose en los estados financieros.

Como parte de una auditoría de conformidad con las Normas Internacionales de Auditoría, aplicamos nuestro juicio profesional y mantenemos una actitud de escepticismo profesional durante toda la auditoría. También:

- Identificamos y evaluamos los riesgos de incorrección material en los estados financieros, debida a fraude o error, diseñamos y aplicamos los procedimientos de auditoría para responder a esos riesgos y obtener evidencia de auditoría suficiente y apropiada para obtener una base para nuestra opinión. El riesgo de no detectar una incorrección material debida a fraude es mayor que en el caso de una incorrección material, ya que el fraude puede implicar colusión, falsificación, manifestaciones intencionalmente erróneas, omisiones intencionales o la anulación del control interno.
- Obtenemos conocimiento del control interno importante para la auditoría con el fin de diseñar los procedimientos de auditoría que consideramos adecuados en las circunstancias, y no con la finalidad de expresar una opinión sobre la eficacia del control interno de la entidad.



- Evaluamos lo apropiado de las políticas contables utilizadas y la razonabilidad de las estimaciones contables, así como las revelaciones hechas por la administración de la entidad.
- Concluimos sobre lo apropiado del uso de la administración de las bases contables aplicables a una entidad en funcionamiento y, con base en la evidencia de auditoría obtenida, concluimos sobre si existe o no una incertidumbre importante relacionada con eventos o con condiciones que pueden originar dudas significativas sobre la capacidad de la entidad para continuar como entidad en funcionamiento. Si concluimos que existe una incertidumbre importante, se nos requiere que llamemos la atención en nuestro informe de auditoría sobre la correspondiente información revelada en los estados financieros o, si dicha revelación es insuficiente, que expresemos una opinión modificada. Nuestras conclusiones se basan en la evidencia de auditoría obtenida hasta la fecha de nuestro informe. Sin embargo, hechos o condiciones futuros pueden ser causa de que la entidad deje de ser una entidad en funcionamiento.

Nos comunicamos con los responsables del gobierno de la entidad en relación, entre otras cuestiones, con el alcance planeado y el momento de realización de la auditoría y los hallazgos importantes de la auditoría, así como cualquier deficiencia significativa en el control interno que identificamos durante nuestra auditoría.

San Pedro Garza García, Nuevo León a 24 de Marzo de 2023



C.P.C. Raúl Contreras Salazar

UNIVERSIDAD AUTÓNOMA DE QUERÉTARO
Estado de Situación Financiera
Al 31 de Diciembre de 2022 y 2021
(cifras en pesos)

| ACTIVO | 2022 | 2021 | PASIVO | 2022 | 2021 |
|---|-------------------------|-------------------------|--|-------------------------|-------------------------|
| ACTIVO CIRCULANTE | | | PASIVO CIRCULANTE | | |
| Efectivo y Equivalentes (Nota 4) | \$ 391,944,251 | \$ 466,129,904 | Servicios Personales por pagar (Nota 11) | \$ 20,286,114 | \$ 20,864,201 |
| Derechos a Recibir Efectivo y Equivalentes (Nota 5) | 52,924,358 | 38,554,271 | Proveedores (Nota 12) | 28,587,971 | 22,113,122 |
| Derechos a Recibir Bienes o Servicios (Nota 6) | 5,472,204 | 5,946,247 | Contribuciones por pagar (Nota 13) | 62,898,019 | 55,337,006 |
| Almacenes (Nota 7) | 5,666,142 | 7,050,296 | Otras cuentas por pagar (Nota 14) | 170,624,124 | 157,659,874 |
| | | | Provisiones a corto plazo (Nota 15) | 270,149,750 | 272,101,611 |
| Total de Activos Circulantes | 456,006,955 | 517,680,718 | Total de Pasivo Circulante | 552,545,978 | 528,075,814 |
| | | | PASIVO NO CIRCULANTE | | |
| | | | Provisiones a Largo Plazo (Nota 15) | 2,686,787,982 | 2,598,565,796 |
| | | | Total de Pasivo No Circulante | 2,686,787,982 | 2,598,565,796 |
| | | | Total de Pasivo | 3,239,333,960 | 3,126,641,610 |
| ACTIVO NO CIRCULANTE | | | HACIENDA PÚBLICA / PATRIMONIO (Nota 16) | | |
| Inversiones Financieras a Largo Plazo (Nota 8) | 2,689,157,577 | 2,604,750,614 | Hacienda Pública / Patrimonio Contribuido | | |
| Derechos a Recibir Efectivo o Equivalentes a Largo Plazo (Nota 9) | 20,404,377 | 19,605,029 | Aportaciones | 2,086,046,806 | 2,092,843,517 |
| Bienes Inmuebles, Infraestructura y Construcciones en Proceso (Nota 10) | 1,938,896,342 | 1,861,883,395 | Total de Patrimonio Contribuido | 2,086,046,806 | 2,092,843,517 |
| Bienes Muebles (Nota 10) | 1,429,598,913 | 1,398,170,034 | Hacienda Pública / Patrimonio Generado | | |
| Activos Intangibles (Nota 10) | 20,001,203 | 18,939,096 | Resultados del Ejercicio (Ahorro/Desahorro) | (23,726,046) | 49,760,293 |
| Depreciación, Deterioro y Amortización Acumulada de Bienes (Nota 10) | (313,114,000) | (263,186,346) | Resultado de Ejercicios Anteriores | 401,302,891 | 351,542,598 |
| | | | Revalúos | 193,972,372 | 193,972,372 |
| | | | Rectificaciones de Resultados de Ejercicios Anteriores | 344,021,384 | 343,082,150 |
| | | | Total de Patrimonio Generado | 915,570,601 | 938,357,413 |
| Total de Activos No Circulantes | 5,784,944,412 | 5,640,161,822 | Total de Hacienda Pública / Patrimonio | 3,001,617,407 | 3,031,200,930 |
| Total de Activos | \$ 6,240,951,367 | \$ 6,157,842,540 | Total de Pasivo y Patrimonio/Hacienda Pública | \$ 6,240,951,367 | \$ 6,157,842,540 |



Dra. Margarita Teresa de Jesús García Gasca
Rectora

Santiago de Querétaro, Qro., a 24 de Marzo de 2023
" Las Notas adjuntas son parte integral de este estado Financiero "



M. en I. Alejandro Jáuregui Sánchez
Secretario de Finanzas

UNIVERSIDAD AUTÓNOMA DE QUERÉTARO
Estado de Actividades
Del 1 de Enero al 31 de Diciembre de 2022 y 2021
(cifras en pesos)

| | 2022 | 2021 |
|--|------------------------|----------------------|
| INGRESOS (Nota 17) | | |
| Ingresos por Venta de Bienes y Servicios | \$ 422,032,204 | \$ 396,805,931 |
| Participaciones, Aportaciones, Transferencias, Asignaciones, Subsidios y Otras Ayudas | | |
| Participaciones, Aportaciones, Transferencias, Asignaciones, Subsidios y Otras Ayudas | 57,638,033 | 43,323,373 |
| Transferencias, Asignaciones, Subsidios y Otras Ayudas | 2,640,559,458 | 2,484,378,860 |
| Otros Ingresos | | |
| Ingresos Financieros | 18,501,698 | 2,076 |
| Total de ingresos | 3,138,731,393 | 2,924,510,240 |
| EGRESOS (Nota 18) | | |
| Gastos de Funcionamiento | | |
| Servicios Personales | 1,983,993,410 | 1,818,333,985 |
| Materiales y Suministros | 107,213,107 | 91,291,667 |
| Servicios Generales | 252,762,647 | 191,105,689 |
| Transferencias, asignaciones, subsidios y otras ayudas: | | |
| Ayudas Sociales | 27,964,441 | 26,982,110 |
| Pensiones y Jubilaciones | 733,168,942 | 685,671,175 |
| Donativos | 4,000,000 | 0 |
| Convenios | 2,622,280 | 1,679,000 |
| Otros Gastos y Pérdidas Extraordinarias | | |
| Estimaciones, Depreciaciones, Deterioros, Obsolescencia y Provisiones | 50,545,470 | 59,686,321 |
| Otros Gastos y Pérdidas Extraordinarias | 187,142 | 0 |
| Total de Egresos | 3,162,457,439 | 2,874,749,947 |
| Ahorro / Desahorro Antes de Rubros Extraordinarios | (23,726,046) | 49,760,293 |
| Partidas Extraordinarias | 0 | 0 |
| Ahorro / Desahorro Neto del Ejercicio | \$ (23,726,046) | \$ 49,760,293 |

" Las notas adjuntas son parte integral de este estado Financiero "


Dra. Margarita Teresa de Jesús García Gasca
Rectora


M. en I. Alejandro Jáuregui Sánchez
Secretario de Finanzas

UNIVERSIDAD AUTÓNOMA DE QUERÉTARO
 Estado de Variaciones en la Hacienda Pública/Patrimonio
 Del 1 de Enero al 31 de Diciembre de 2022 y 2021
 (cifras en pesos)

| Concepto | Hacienda Pública / Patrimonio Contribuido | Hacienda Pública/Patrimonio Generado de Ejercicios Anteriores | Hacienda Pública/Patrimonio Generado del Ejercicio | Ajustes por Cambios de Valor | Total |
|--|--|--|--|---------------------------------|-------------------------|
| Hacienda Pública/Patrimonio Neto al Final del Ejercicio Anterior 2020 | \$ 2,098,503,899 | \$ 799,302,253 | \$ 96,237,687 | \$ 0 | 2,994,043,839 |
| Cambio en la Hacienda Publica/Patrimonio 2021 | | | | | |
| Actualizaciones y Donaciones de Capital | (5,660,382) | 0 | 0 | 0 | (5,660,382) |
| Actualizaciones de la Hacienda Publica/ Patrimonio | | | | | |
| Rectificación de Ejercicios Anteriores | 0 | (6,942,820) | 0 | 0 | (6,942,820) |
| Variaciones de la Hacienda Pública/Patrimonio Neto del Ejercicio | 0 | 96,237,687 | (96,237,687) | 0 | 0 |
| Ganancia/Pérdida por revalúo | | | | | |
| Reservas | | | | | |
| Resultados del Ejercicio: Ahorro/Desahorro | 0 | 0 | 49,760,293 | 0 | 49,760,293 |
| Otras Variaciones de la Hacienda Pública/Patrimonio Neto | | | | | |
| Hacienda Pública/Patrimonio Neto al Final del Ejercicio 2021 | 2,092,843,517 | 888,597,120 | 49,760,293 | 0 | 3,031,200,930 |
| Cambio en la Hacienda Publica/Patrimonio 2022 | | | | | |
| Actualizaciones y Donaciones de Capital | (6,796,711) | 0 | 0 | 0 | (6,796,711) |
| Actualizaciones de la Hacienda Publica/ Patrimonio | | | | | |
| Rectificación de Ejercicios Anteriores | 0 | 939,234 | 0 | 0 | 939,234 |
| Variaciones de la Hacienda Pública/Patrimonio Neto del Ejercicio | 0 | 49,760,293 | (49,760,293) | 0 | 0 |
| Ganancia/Pérdida por revalúo | | | | | |
| Reservas | | | | | |
| Resultados del Ejercicio: Ahorro/Desahorro | 0 | 0 | (23,726,046) | 0 | (23,726,046) |
| Otras Variaciones de la Hacienda Pública/Patrimonio Neto | | | | | |
| Hacienda Pública/Patrimonio Neto al Final del Ejercicio 2022 | \$ 2,086,046,806 | \$ 939,296,647 | \$ (23,726,046) | \$ 0 | \$ 3,001,617,407 |

1)Se refiere a la actualizacion por errores contables del ejercicio anterior


 Dra. Margarita Teresa de Jesús García Gasca
 Rectora


 M. en I. Alejandro Jáuregui Sánchez
 Secretario de Finanzas

UNIVERSIDAD AUTÓNOMA DE QUERÉTARO
Estado de Cambios en la Situación Financiera
Por el año que Terminó al 31 de Diciembre de 2022
(cifras en pesos)


| | Origen | Aplicación |
|---|-----------------------|----------------------|
| Activo | | |
| Activo Circulante | | |
| Efectivo y Equivalentes | \$ 74,185,653 | \$ 0 |
| Derechos a Recibir Efectivo y Equivalentes | 0 | 14,370,087 |
| Derechos a Recibir Bienes o Servicios | 474,043 | 0 |
| Almacenes | 1,384,154 | 0 |
| Total de Activo Circulante | 76,043,850 | 14,370,087 |
| Activo no Circulante | | |
| Inversiones Financieras a Largo Plazo | 0 | 84,406,963 |
| Derechos a Recibir Efectivo o Equivalentes a Largo Plazo | 0 | 799,348 |
| Bienes Inmuebles, Infraestructura y Construcciones en Proceso | 0 | 77,012,947 |
| Bienes Muebles | 0 | 31,428,879 |
| Activos Intangibles | 0 | 1,062,107 |
| Depreciación, Deterioro y Amortización Acumulada de Bienes | 49,927,654 | 0 |
| Total de Activo no Circulante | 49,927,654 | 194,710,244 |
| Total de Activo | 125,971,504 | 209,080,331 |
| Pasivo | | |
| Pasivo Circulante | | |
| Servicios Personales por pagar (Nota 11) | 0 | 578,087 |
| Proveedores (Nota 12) | 6,474,849 | 0 |
| Contribuciones por pagar (Nota 13) | 7,561,013 | 0 |
| Otras cuentas por pagar (Nota 14) | 12,964,250 | 0 |
| Provisiones a corto plazo (Nota 15) | 0 | 1,951,861 |
| Total de Pasivo Circulante | 27,000,112 | 2,529,948 |
| Pasivo no Circulante | | |
| Provisiones a Largo Plazo | 88,222,186 | 0 |
| Total de Pasivo no Circulante | 88,222,186 | 0 |
| Total de Pasivo | 115,222,298 | 2,529,948 |
| HACIENDA PÚBLICA/ PATRIMONIO | | |
| Hacienda Pública/Patrimonio Contribuido | | |
| Aportaciones | 0 | 6,796,711 |
| Total de Patrimonio Contribuido | 0 | 6,796,711 |
| Hacienda Pública/Patrimonio Generado | | |
| Resultados del Ejercicio (Ahorro / Desahorro) | 0 | 73,486,339 |
| Resultados de Ejercicios Anteriores | 49,760,293 | 0 |
| Rectificaciones de Resultados de Ejercicios Anteriores | 939,234 | 0 |
| Total del Patrimonio Generado | 50,699,527 | 73,486,339 |
| Total Patrimonio | 50,699,527 | 80,283,050 |
| Total de Pasivo y Hacienda Pública/Patrimonio | \$ 165,921,825 | \$ 82,812,998 |


 Dra. Margarita Teresa de Jesús García Gasca
 Rectora


 M. en I. Alejandro Jauregui Sánchez
 Secretario de Finanzas

UNIVERSIDAD AUTÓNOMA DE QUERÉTARO
 Estado de Flujos de Efectivo
 Del 1 de Enero al 31 de Diciembre de 2022 y 2021
 (cifras en pesos)


| | <u>2022</u> | <u>2021</u> |
|---|-----------------------|-----------------------|
| Flujo de Efectivo de las Actividades de la Operación | | |
| Origen | | |
| Ingresos por Ventas de Bienes y Servicios | 422,032,204 | 396,805,931 |
| Participaciones y Aportaciones | 57,638,033 | 43,323,373 |
| Transferencias, Asigaciones, Subsidios y Otras Ayudas | 2,640,559,458 | 2,484,378,860 |
| Otros Orígenes de Operación | 18,501,698 | 2,076 |
| | <u>3,138,731,393</u> | <u>2,924,510,240</u> |
| Gastos de Funcionamiento | | |
| Servicios Personales | 1,983,993,410 | 1,818,333,985 |
| Materiales y Suministros | 107,213,107 | 91,291,667 |
| Servicios Generales | 252,762,647 | 191,105,689 |
| Otros Egresos | 768,560,621 | 715,263,959 |
| | <u>3,112,529,785</u> | <u>2,815,995,300</u> |
| Flujo Neto de Efectivo por Actividades de Operación | 26,201,608 | 108,514,940 |
| Flujo de Efectivo de las Actividades de Inversión | | |
| Origen | | |
| Activos Intangibles | 0 | 2,886,685 |
| Otros Orígenes de Inversión | 939,234 | (6,942,820) |
| Aplicación | | |
| Bienes Inmuebles, Infraestructura y Construcciones en Proceso | 77,012,947 | 92,581,980 |
| Bienes Muebles | 31,428,879 | 41,738,590 |
| Activos Intangibles | 1,062,107 | 0 |
| Otras aplicaciones de Inversión | 85,206,311 | 184,723,443 |
| Actualizaciones al Patrimonio | 6,796,711 | 5,660,382 |
| Flujo Neto de Efectivo por Actividades de Inversión | <u>(200,567,721)</u> | <u>(328,760,530)</u> |
| Flujo de Efectivo por las Actividades de Financiamiento | | |
| Origen | | |
| Incremento de otros pasivos | 14,035,862 | 20,287,507 |
| Disminución de Activo Financieros | 1,858,197 | 5,335,806 |
| Aplicación | | |
| Incremento de Activos Financieros | 14,370,087 | 1,811,734 |
| Disminución de otros pasivos | (98,656,488) | (157,320,813) |
| Flujo Neto de Efectivo por Actividades de Financiamiento | <u>100,180,460</u> | <u>181,132,392</u> |
| Incremento/Disminución Neta en el Efectivo y Equivalente al Efectivo | (74,185,653) | (39,113,198) |
| Efectivo y Equivalentes al Efectivo al Inicio del Ejercicio | <u>466,129,904</u> | <u>505,243,102</u> |
| Efectivo y Equivalentes al Efectivo al Final del Ejercicio | <u>\$ 391,944,251</u> | <u>\$ 466,129,904</u> |



 Dra. Margarita Teresa de Jesús García Gasca
 Rectora


 M. en I. Alejandro Jáuregui Sánchez
 Secretario de Finanzas

UNIVERSIDAD AUTÓNOMA DE QUERÉTARO
 Estado Analítico de Activo
 Por el año que Terminó al 31 de Diciembre de 2022
 (cifras en pesos)

| | Saldo Inicial | Cargos del Periodo | Abonos del Periodo | Saldo Final | Variación del Periodo |
|---|-------------------------|--------------------------|--------------------------|-------------------------|-----------------------|
| Activo | | | | | |
| Activo Circulante | | | | | |
| Efectivo y Equivalentes | \$ 466,129,904 | 87,731,534,184 | 87,805,719,837 | \$ 391,944,251 | \$ (74,185,653) |
| Derechos a Recibir Efectivo y Equivalentes | 38,554,271 | 79,043,035 | 64,672,948 | 52,924,358 | 14,370,087 |
| Derechos a Recibir Bienes o Servicios | 5,946,247 | 2,143,185 | 2,617,228 | 5,472,204 | (474,043) |
| Almacenes | 7,050,296 | 12,367,878 | 13,752,032 | 5,666,142 | (1,384,154) |
| Total de Activo Circulante | 517,680,718 | 87,825,088,282 | 87,886,762,045 | 456,006,955 | (61,673,763) |
| Activo no Circulante | | | | | |
| Inversiones Financieras a Largo Plazo | 2,604,750,614 | 691,136,677 | 606,729,714 | 2,689,157,577 | 84,406,963 |
| Derechos a Recibir Efectivo o Equivalentes a Largo Plazo | 19,605,029 | 5,337,125 | 4,537,777 | 20,404,377 | 799,348 |
| Bienes Inmuebles, Infraestructura y Construcciones en Proceso | 1,861,883,395 | 106,850,486 | 29,837,539 | 1,938,896,342 | 77,012,947 |
| Bienes Muebles | 1,398,170,034 | 41,096,163 | 9,667,284 | 1,429,598,913 | 31,428,879 |
| Activos Intangibles | 18,939,096 | 1,265,492 | 203,385 | 20,001,203 | 1,062,107 |
| Depreciación, Deterioro y Amortización Acumulada de Bienes | (263,186,346) | 577,690 | 50,505,344 | (313,114,000) | (49,927,654) |
| Total de Activo no Circulante | 5,640,161,822 | 846,263,633 | 701,481,043 | 5,784,944,412 | 144,782,590 |
| Total de Activo | \$ 6,157,842,540 | \$ 88,671,351,915 | \$ 88,588,243,088 | \$ 6,240,951,367 | \$ 83,108,827 |


 Dra. Margarita Teresa de Jesús García Gasca
 Rectora



 M. en I. Alejandro Jauregui Sánchez
 Secretario de Finanzas

UNIVERSIDAD AUTÓNOMA DE QUERÉTARO
Estado Analítico de Deuda y otros Pasivos
Por el año que Terminó al 31 de Diciembre de 2022
(cifras en pesos)

| Concepto | Moneda de Contratación | Institución o País Acreedor | Saldo al Inicio del Periodo | Saldo al Final del Periodo |
|------------------------------------|-------------------------------|------------------------------------|------------------------------------|-----------------------------------|
| Otros Pasivos | Moneda Nacional | México | \$ 3,126,641,610 | \$ 3,239,333,960 |
| Total Deuda y otros Pasivos | | | \$ 3,126,641,610 | \$ 3,239,333,960 |



Dra. Margarita Teresa de Jesús García Gasca
Rectora



M. en I. Alejandro Jáuregui Sánchez
Secretario de Finanzas

UNIVERSIDAD AUTÓNOMA DE QUERÉTARO
Informe sobre Pasivos Contingentes
Al 31 de diciembre de 2022
(Cifras en pesos)

En cumplimiento a lo dispuesto por los artículos 46, fracción I, inciso f y 52 de la Ley General de Contabilidad Gubernamental, en relación al Informe Sobre Pasivos Contingentes, se aclara que la Universidad Autónoma de Querétaro al 31 de Diciembre de 2022, tiene pasivos contingentes que derivan de alguna obligación posible presente o futura, cuya existencia y/o realización sea incierta, y en consecuencia no le es aplicable el Informe sobre pasivos contingentes.

No obstante, a la situación anteriormente expuesta, se hace la pertinente aclaración que los pasivos manifestados en su información financiera, en todos los casos corresponden a obligaciones reales derivadas de la recepción a plena satisfacción de bienes y/o servicios debidamente devengados, o bien, corresponden a retenciones a favor de terceros, cuyo pago se encuentra pendiente al 31 de diciembre de 2022.

Lo anterior, de conformidad con lo establecido en el capítulo VII, numeral II, inciso H, del Manual de Contabilidad Gubernamental emitido por el CONAC, donde se establece en términos generales que:

“Los pasivos contingentes son obligaciones que tienen su origen en hechos específicos e independientes del pasado que en el futuro pueden ocurrir o no y, de acuerdo con lo que acontezca, desaparecen o se convierten en pasivos reales, por ejemplo, juicios, garantías, avales, costos de planes de pensiones, jubilaciones, etc.”.

La UNIVERSIDAD AUTÓNOMA DE QUERÉTARO cuenta con Pasivos Contingentes registrados en sus Estados Financieros al 31 de diciembre de 2022 descritos a continuación:

Provisión para Demandas y Juicios

Provisión a Corto Plazo \$ 270,149,750

Provisión para Contingencias a Largo Plazo 2,686,787,982

Total de Pasivos Contingentes **\$ 2,956,937,732**


DRA. MARGARITA TERESA DE JESÚS GARCÍA GASCA
RECTORA


M. EN I. ALEJANDRO JAUREGUI SÁNCHEZ
SECRETARIO DE FINANZAS

UNIVERSIDAD AUTONOMA DE QUERETARO
Notas a los Estados Financieros
Al 31 de diciembre de 2022 y 2021
(Cifras en pesos)

1. Constitución y Actividad Principal.

La Universidad Autónoma de Querétaro (UAQ) se constituyó por decreto del gobierno del Estado de Querétaro como Organismo Público Descentralizado, el 24 de Febrero de 1951, con autonomía para gobernarse de acuerdo a sus propios estatutos contenidos en su ley orgánica.

- El objetivo es Impartir, con validez oficial, educación técnica, media superior, superior de licenciatura, especialización, maestría y doctorado y cursos de actualización, en sus modalidades escolar y extraescolar, procurando que la formación de profesionales corresponda a las necesidades de la sociedad.
- Organizar y desarrollar actividades de investigación humanística y científica, atendiendo primordialmente a los problemas estatales, regionales y nacionales y en relación con las condiciones de desenvolvimiento científico e histórico.
- Preservar y difundir la cultura.
- Prestar servicios a la comunidad de acuerdo con sus posibilidades.
- Actuar como agente de cambio y promotor social a través de sus tareas sustantivas.

Principal Actividad.

Para realizar sus objetivos, la Universidad se organizará académicamente en Áreas Académicas Del Conocimiento y tendrá facultades para:

- Administrarse, de acuerdo con este ordenamiento, en la forma que el Consejo Universitario determine.
- Planear y programar la enseñanza que imparta, así como sus actividades de investigación y de difusión cultural conforme con los principios de libertad de cátedra y de investigación.
- Expedir certificados de estudios, diplomas y títulos de los grados académicos y especialidades que se cursen en sus planteles.
- Revalidar y establecer equivalentes de estudios del mismo tipo educativo, realizados con otras instituciones.
- Incorporar estudios y otorgar reconocimiento de validez oficial, para fines académicos, a los estudios realizados en planteles que impartan el mismo tipo de enseñanza o retirar dicho reconocimiento cuando no cumplan con los requisitos mínimos que la Universidad establece para sus propios planteles.

2. Entorno Legal.

Los estados financieros que se acompañan, han sido formulados para cumplir con las siguientes disposiciones:

- Constitución Política del Estado de Querétaro.
- Plan Institucional de Desarrollo (PIDE)
- Ley Orgánica de la Universidad Autónoma de Querétaro
- Ley de Educación del Estado de Querétaro
- Ley de Acceso a la Información Gubernamental del Estado de Querétaro.
- Manual de Políticas para el uso de los Recursos Financieros de la Universidad Autónoma de Querétaro.
- Constitución Política de los Estados Unidos Mexicanos.
- Ley de Disciplina Financiera de las Entidades Federativas y Municipios.
- Ley Federal de Presupuesto y Responsabilidad Hacendaria.

3. Resumen de principales Políticas Contables.

A continuación, se resumen las políticas contables más significativas utilizadas para la elaboración de estos estados financieros contables, las cuales han sido aplicadas consistentemente en los ejercicios terminados al 31 de Diciembre de 2022 y 2021.

Derivado de lo anterior la Universidad preparó sus estados financieros conforme a las disposiciones emitidas por el Consejo Nacional de Armonización Contable (CONAC) y el Consejo de Armonización Contable del Estado de Querétaro (CACQRO) conforme a lo dispuesto por el Manual de Contabilidad Gubernamental, para mostrar una presentación razonable de la situación financiera de la Universidad. El Marco Conceptual de Contabilidad Gubernamental (MCCG) establece que la normatividad emitida por las unidades administrativas o instancias competentes en materia de contabilidad gubernamental, las Normas Internacionales de Contabilidad para el Sector Público (NICSP), las Normas de Información Financiera (NIF) mexicanas son de aplicación supletoria, cuando la ausencia de normatividad así lo requiera. Los entes públicos deberán informar antes de aplicar la supletoriedad, al secretario técnico del CONAC, a efecto que se analice, se proponga, y en su oportunidad, se emita la normatividad correspondiente.

a) Efectivo.

Los equivalentes de efectivo incluyen depósitos en cuentas bancarias. A la fecha de los estados financieros, los intereses ganados se incluyen en los resultados del ejercicio, como parte del resultado integral de financiamiento.

b) Inversiones Temporales.

Las inversiones en valores se expresan a su valor nominal o costo de adquisición.

c) Derechos a recibir efectivo o equivalentes.

Los derechos a recibir efectivo o equivalentes se integran por deudores diversos y préstamos a corto plazo otorgados por la Universidad en el curso normal del desarrollo de sus actividades. Si se espera recibir una contraprestación en un periodo menor o igual a 12 meses desde la fecha de cierre.

d) Derechos a recibir bienes o servicios.

Los derechos a recibir bienes o servicios representan los anticipos entregados a proveedores por adquisición de bienes y prestación de servicios que serán exigibles en un periodo menor o igual a 12 meses.

e) Almacén.

Representa el valor de la existencia principalmente de materiales y suministros de consumo para la clínica odontológica "Dr. Benjamín Moreno Pérez" y clínica Santa Barbara, así como accesorios de sistemas, los cuales se reconocen a su costo de adquisición.

f) Bienes Muebles, Inmuebles e Intangibles

Las inversiones en el no circulante, se registran a su costo de adquisición. La depreciación se calcula por el método de línea recta con base en las vidas útiles de los activos estimadas principalmente por el Consejo Nacional de Armonización Contable (CONAC)

4. Efectivo y Equivalentes de Efectivo.

Efectivo:

Al 31 de diciembre de 2022 y 2021 la Universidad Autónoma de Querétaro cuenta fondos fijos de caja distribuidos en sus diferentes áreas, los cuales se encuentran garantizados con un pagare firmado por el responsable del fondo fijo y son utilizados para gastos menores. Dichos fondos fijos al 31 de diciembre del 2022 y 2021, respectivamente ascienden a:

| Concepto | 2022 | 2021 |
|-----------------|---------------------|---------------------|
| Efectivo | \$ 1,818,700 | \$ 1,697,500 |
| Total | \$ 1,818,700 | \$ 1,697,500 |

Bancos:

El Saldo que integra esta cuenta es principalmente por recursos recibidos del Gobierno del Estado de Querétaro, a través de la Secretaria de Planeación y Finanzas por concepto de subsidios federales y estatales; el resto de los depósitos en las diferentes cuentas corresponden a ingresos por la prestación de servicios académicos, tales saldos se muestran a continuación:

| Concepto | 2022 | 2021 |
|-----------------|-----------------------|-----------------------|
| Banorte | \$ 145,580,360 | \$ 155,627,240 |
| HSBC | 8,648,653 | 10,288,364 |
| IXE | 2,951,594 | 1,864,081 |
| BBVA Bancomer | 31,507,568 | 33,795,899 |
| Santander | 6,368,757 | 9,609,710 |
| Banco Multiva | 3,131,056 | 6,353,996 |
| Scotiabank | 661,217 | 25,208,115 |
| Banamex | 9 | 17 |
| Banco del Bajío | 1,561,939 | 3,558,691 |
| Total. | \$ 200,411,153 | \$ 246,306,113 |

Inversiones Temporales:

El saldo en Inversiones Temporales corresponde a excedentes en bancos, depositados en fondos de inversión y mesas de dinero, en donde las inversiones temporales se registran a valor de mercado, dichos importes se muestran a continuación:

| Concepto | 2022 | 2021 |
|---------------|-----------------------|-----------------------|
| Banorte | \$ 47,372,919 | \$ 69,433,902 |
| IXE | 1 | 7,269,877 |
| Banco Multiva | 135,402,776 | 135,941,723 |
| BBVA Bancomer | 5,885,024 | 5,480,789 |
| Santander | 0 | 0 |
| Total. | \$ 188,660,720 | \$ 218,126,291 |

Depósitos en Garantía:

Al 31 de diciembre de 2022 y 2021 la Universidad Autónoma de Querétaro cuenta con "Depósitos de Fondos de Terceros en Garantía y/o Administración", como se muestra a continuación:

| Concepto | 2022 | 2021 |
|-----------------------|---------------------|-------------|
| Depósitos en Garantía | \$ 1,053,678 | \$ 0 |
| Total | \$ 1,053,678 | \$ 0 |

5. Derechos a Recibir Efectivo y Equivalentes.

El análisis de las cuentas al 31 de diciembre de 2022 y 2021 se presenta como sigue:

| Concepto | 2022 | 2021 |
|----------------------|----------------------|----------------------|
| Gastos por Comprobar | \$ 16,369,683 | \$ 12,713,345 |
| Préstamos Personales | 3,299,800 | 6,360,389 |
| Otros deudores | 33,254,875 | 19,480,537 |
| Total. | \$ 52,924,358 | \$ 38,554,271 |

6. Derechos a Recibir Bienes o Servicios.

Los anticipos otorgados a proveedores para la adquisición de bienes o prestación de servicios con vigencia de 90 días al 31 de diciembre de 2022 y 2021, respectivamente, se muestran a continuación:

| Concepto | 2022 | 2021 |
|-----------------------------------|---------------------|---------------------|
| Anticipos Otorgados a Proveedores | \$ 5,472,204 | \$ 5,946,247 |
| Total. | \$ 5,472,204 | \$ 5,946,247 |

7. Almacenes.

Almacenes, representa el valor de la existencia principalmente de materiales y suministros de consumo para la clínica odontológica "Dr. Benjamín Moreno Pérez" y clínica Santa Barbara, así como accesorios de sistemas, los cuales al 31 de diciembre de 2022 y 2021, respectivamente se integran como sigue:

| Concepto | 2022 | 2021 |
|--------------------------------------|---------------------|---------------------|
| Almacén Clínica de Odontología | \$ 2,847,144 | \$ 3,076,462 |
| Almacén de Sistemas | 193,722 | 1,431,621 |
| Almacén Clínica Santa Rosa | 548,157 | 490,996 |
| Almacén Clínica Santa Bárbara | 922,702 | 1,159,722 |
| Almacén Clínica Dental Universitaria | 897,521 | 659,061 |
| Almacén General | 256,896 | 232,434 |
| Total. | \$ 5,666,142 | \$ 7,050,296 |

8. Inversiones Financieras a largo plazo

Los saldos de inversiones financieras a largo plazo al 31 de diciembre de 2022 y 2021, respectivamente, se integran como sigue:

| Concepto | 2022 | 2021 |
|---|-------------------------|-------------------------|
| Fideicomisos, Mandatos y Contratos Análogos Públicos Financieros | \$ 4,671,328 | \$ 6,184,818 |
| Fideicomisos, Mandatos y Contratos Análogos de Empresas Privadas y particulares | 2,684,486,249 | 2,598,565,796 |
| Total. | \$ 2,689,157,577 | \$ 2,604,750,614 |

9. Derechos a Recibir Efectivo o Equivalentes a Largo Plazo

Al 31 de diciembre de 2022 y de 2021, este renglón se analiza como sigue:

| Concepto | 2022 | 2021 |
|-------------------------|----------------------|----------------------|
| Préstamos a largo plazo | \$ 20,404,377 | \$ 19,605,029 |
| Total | \$ 20,404,377 | \$ 19,605,029 |

10. Bienes Inmuebles, Muebles e Intangibles.

Al 31 de diciembre de 2022 y de 2021, este renglón se analiza como sigue:

| Concepto | 2022 | 2021 |
|---|-------------------------|-------------------------|
| Bienes Inmuebles | | |
| Edificio | \$ 1,628,622,855 | \$ 1,598,794,132 |
| Construcciones en proceso (obra pública) | 19,417,217 | 19,417,217 |
| Construcciones en proceso (bienes propios) | 160,778,513 | 113,594,289 |
| Terrenos | 130,077,757 | 130,077,757 |
| Total de Bienes Inmuebles | \$ 1,938,896,342 | \$ 1,861,883,395 |
| Bienes Muebles | | |
| Equipo e Instrumentos médico/laboratorio | \$ 560,779,625 | \$ 554,792,171 |
| Mobiliario y Eq. de Administración | 411,833,027 | 403,321,786 |
| Maquinaria, Otros Eq. y Herramientas | 193,805,430 | 180,303,414 |
| Mobiliario y Eq. Educativo y recreativo | 145,044,694 | 142,189,562 |
| Equipo de Transporte | 78,172,092 | 77,473,212 |
| Colecciones, Obras de Arte y Objetos Valiosos | 39,485,676 | 39,611,520 |
| Activos Biológicos | 478,369 | 478,369 |
| Total de Bienes Muebles | \$ 1,429,598,913 | \$ 1,398,170,034 |
| Activos Intangibles | | |
| Software | \$ 19,617,418 | \$ 18,555,311 |
| Patentes, Marcas y Derechos | 339,785 | 339,785 |
| Concesiones y Franquicias | 44,000 | 44,000 |
| Total de Activos Intangibles | \$ 20,001,203 | \$ 18,939,096 |
| Menos: Depreciación Acumulada | (313,114,000) | (263,186,346) |
| Total de Bienes Inmuebles, Muebles e Intangibles | \$ 3,075,382,458 | \$ 3,015,806,179 |

Las tasas de depreciación aplicadas son para Edificios el 5%, mobiliario y equipo de administración el 10%, equipo de transporte el 25%, y maquinaria, otros equipos y herramientas el 10%

11. Servicios Personales por pagar.

A continuación, se detalla el saldo al 31 de diciembre de 2022 y 2021, respectivamente de Servicios Personales por Pagar.

| Concepto | 2022 | 2021 |
|---------------------------------------|----------------------|----------------------|
| Gratificación de antigüedad por pagar | \$ 1,116,710 | \$ 1,116,710 |
| Otros | 19,169,404 | 19,747,491 |
| Total | \$ 20,286,114 | \$ 20,864,201 |

12. Proveedores.

A continuación, se describen los saldos por pagar a proveedores al 31 de diciembre 2022 y 2021, respectivamente, los cuales deberán ser pagados en un plazo menor o igual a 12 meses.

| Concepto | 2022 | 2021 |
|-------------|---------------|---------------|
| Proveedores | \$ 28,587,971 | \$ 22,113,122 |

13. Retenciones y Contribuciones.

Los pasivos de Retenciones y contribuciones al 31 de diciembre de 2022 y 2021, respectivamente, se integran de la siguiente manera:

| Concepto | 2022 | 2021 |
|-------------------------------------|----------------------|----------------------|
| Cuotas y Aportaciones al IMSS | \$ 37,755,656 | \$ 36,091,988 |
| ISR Retenido por Sueldos y Salarios | 17,148,247 | 14,438,129 |
| Impuesto Estatal Sobre Nóminas | 7,817,174 | 4,602,594 |
| Otras | 39,160 | 39,160 |
| ISR Retenido por Honorarios | 137,782 | 165,135 |
| Total | \$ 62,898,019 | \$ 55,337,006 |

14. Otras Cuentas por Pagar.

El saldo de Otras Cuentas por Pagar al 31 de diciembre 2022 y 2021, respectivamente, se detallan a continuación:

| Concepto | 2022 | 2021 |
|-------------------------------------|-----------------------|-----------------------|
| Otros | \$ 170,252,216 | \$ 157,287,966 |
| Convenios con Universidades y Otros | 371,908 | 371,908 |
| Total. | \$ 170,624,124 | \$ 157,659,874 |

15. Provisiones a Corto y Largo Plazo.

A continuación, se describen las Provisiones a Corto y Largo Plazo con las que cuenta la Universidad para hacer frente a sus Obligaciones por Pensiones, Jubilaciones y/o Demandas Dichos Saldos al 31 de diciembre de 2022 y 2021 se integran como sigue:

| Concepto | 2022 | 2021 |
|---------------|-------------------------|-------------------------|
| Corto Plazo | \$ 270,149,750 | \$ 272,101,611 |
| Largo Plazo | 2,686,787,982 | 2,598,565,796 |
| Total. | \$ 2,956,937,732 | \$ 2,870,667,407 |

16. Hacienda Pública y Patrimonio.

El Patrimonio contribuido y generado al 31 de diciembre de 2022 y 2021, respectivamente, se integra como sigue:

| Concepto | 2022 | 2021 |
|--|-------------------------|-------------------------|
| Patrimonio Contribuido | | |
| Aportaciones | \$ 2,086,046,806 | \$ 2,092,843,517 |
| Patrimonio Generado | | |
| Resultado del Ejercicio (Ahorro/Desahorro) | (23,726,046) | 49,760,293 |
| Resultados de Ejercicios Anteriores | 401,302,891 | 351,542,598 |
| Revalúos | 193,972,372 | 193,972,372 |
| Rectificaciones de Resultados de Ejercicios Anteriores | 344,021,384 | 343,082,150 |
| Total de Patrimonio | \$ 3,001,617,407 | \$ 3,031,200,930 |

17. Ingresos.

A continuación, se detallan los diferentes tipos de ingresos obtenidos por la Universidad al 31 de diciembre de 2022 y 2021, respectivamente:

| Concepto | 2022 | 2021 |
|--|-------------------------|-------------------------|
| Ingresos por Venta de Bienes y Servicios | \$ 422,032,204 | \$ 396,805,931 |
| Participaciones, Aportaciones, Transferencias, Asignaciones y Otras ayudas | 57,638,033 | 43,323,373 |
| Transferencias, Asignaciones, Subsidios y Otras ayudas | 2,640,559,458 | 2,484,378,860 |
| Ingresos Financieros | 18,501,698 | 2,076 |
| Total de Ingresos | \$ 3,138,731,393 | \$ 2,924,510,240 |

18. Egresos.

Al 31 de diciembre de 2022 y 2021, respectivamente, la Universidad realizó diferentes tipos de gastos para su funcionamiento como tal, los más representativos fueron por pago de servicios personales, materiales y suministros y servicios generales, como a continuación se describen:

| Concepto | 2022 | 2021 |
|----------------------------------|-------------------------|-------------------------|
| Gastos de Funcionamiento. | | |
| Servicios Personales | \$ 1,983,993,410 | \$ 1,818,333,985 |
| Materiales y Suministros | 107,213,107 | 91,291,667 |
| Servicios Generales | 252,762,647 | 191,105,689 |
| Total | \$ 2,343,969,164 | \$ 2,100,731,341 |

Transferencias, asignaciones, subsidios y otras ayudas.

| | | |
|--------------------------|-----------------------|-----------------------|
| Ayudas Sociales | \$ 27,964,441 | \$ 26,982,110 |
| Pensiones y Jubilaciones | 733,168,942 | 685,671,175 |
| Donativos | 4,000,000 | 0 |
| Convenios | 2,622,280 | 1,679,000 |
| Total | \$ 767,755,663 | \$ 714,332,285 |

Otros Gastos y Pérdidas Extraordinarias

| | | |
|---|-------------------------|-------------------------|
| Estimaciones, Depreciaciones, Deterioros, Obsolescencia y Provisiones | \$ 50,545,470 | \$ 59,686,321 |
| Otros Gastos y Pérdidas Extraordinarias | 187,142 | 0 |
| Total | \$ 50,732,612 | \$ 59,686,321 |
| Total de Gastos y Otras Pérdidas | \$ 3,162,457,439 | \$ 2,874,749,947 |

19. Responsabilidad de la Información

Estas notas forman parte integrante de los estados financieros que se acompañan, los que fueron autorizados para su emisión el 24 de Marzo de 2023, por la Dra. Margarita Teresa de Jesús García Gasca y M en I. Alejandro Jáuregui Sánchez, en su carácter de Rectora de la Universidad Autónoma de Querétaro y Secretario de Finanzas de la Universidad Autónoma de Querétaro, respectivamente.

“Estas notas son parte integrante de los estados financieros”



Dra. Margarita Teresa de Jesús García Gasca
Rectora



M. en I. Alejandro Jáuregui Sánchez
Secretario de Finanzas

UNIVERSIDAD AUTÓNOMA DE QUERÉTARO

Certificado Secretaría de la Función Pública

SUBSECRETARÍA DE CONTROL Y AUDITORÍA DE LA GESTIÓN PÚBLICA
Dirección General de Auditorías Externas

No. de Oficio DGAE/212/ 428 /2019

C.P.C. Jesús Mario Sepúlveda González
Socio Director
Despacho Sepúlveda Treviño, S.C.
Presente

Ciudad de México, a 17 de junio de 2019.


Con fundamento en lo señalado en los artículos 37, fracciones IV, X y XXIX de la Ley Orgánica de la Administración Pública Federal, publicada en el Diario Oficial de la Federación el 30 de noviembre de 2018; 68, fracciones I, II y XV del Reglamento Interior de la Secretaría de la Función Pública, publicado en el Diario Oficial de la Federación el 19 de julio de 2017, numeral 10, primer párrafo y 11, primer párrafo de los Lineamientos para la designación, control, evaluación del desempeño y remoción de firmas de auditores externos, publicados en el Diario Oficial de la Federación de fecha 11 de octubre de 2018, se comunica lo siguiente:

Derivado de la evaluación efectuada a los antecedentes profesionales de la firma que usted representa, se determina la elegibilidad de la firma para realizar auditorías externas a los entes públicos de la Administración Pública Federal, con una vigencia al 31 de mayo de 2023, siempre y cuando cumpla en tiempo y forma con la actualización de la información señalada en el numeral 12, párrafo segundo de los citados Lineamientos.

La firma Despacho Sepúlveda Treviño, S.C., forma parte del Listado de Firmas de Auditores Externos Elegibles que publica la Secretaría de la Función Pública, en la página de internet <http://www.gob.mx/sfp/documentos/auditorias-externas-de-la-apf>, y por tanto es susceptible de ser seleccionada para participar en los procedimientos de designación que lleva a cabo la Dirección General de Auditorías Externas.

Por último, le comunico que esta Dependencia no se encuentra facultada para determinar su elegibilidad para los trabajos de dictaminación en el ámbito estatal y municipal.

ATENTAMENTE
EL DIRECTOR GENERAL



MTRO. JOSÉ MIGUEL MACÍAS FERNÁNDEZ

c.c.p LIC. ROBERTO SALCEDO AQUINO.- Subsecretario de Control y Auditoría de la Gestión Pública.- SFP.-
Presente.


CS/OCC/AMPO/MASQ



UNIVERSIDAD AUTÓNOMA DE QUERÉTARO

Informe del Auditor Independiente.

Informe sobre la Presentación de la Información Financiera
Complementaria.

Del 1 de Enero al 31 de Diciembre de 2022.



UNIVERSIDAD AUTÓNOMA DE QUERÉTARO
Santiago de Querétaro, Querétaro.

Informe del Auditor Independiente.

Informe sobre la Presentación de la Información Financiera Complementaria del 1 de Enero al 31 de Diciembre de 2022.

Estado de Actividades, Integración de los Ingresos Federales, Estatales y Propios.

Archivos Excel de las tablas "A" a la "P" que corresponde a la Información Financiera Complementaria del 1 de Enero al 31 de Diciembre de 2022, Proporcionados por la Administración de la Universidad Autónoma de Querétaro.



C.P.C. RAÚL CONTRERAS SALAZAR.



San Pedro Garza García, Nuevo León, a 24 de Marzo de 2023

**AL H. CONSEJO UNIVERSITARIO DE LA
UNIVERSIDAD AUTÓNOMA DE QUERÉTARO**

SECRETARÍA DE EDUCACIÓN PÚBLICA
Presente

Atendiendo la solicitud de la Universidad Autónoma de Querétaro emito este Informe apeguándome a los "Lineamientos para la Presentación de Información Financiera Complementaria de las Universidades" emitidos por la Secretaría de Educación Pública (SEP). La revisión que practiqué se realizó conforme a las Normas Internacionales de Auditoría con el objeto de expresar mi informe sobre la presentación razonable de ingresos, egresos, activos, pasivos y patrimonio de la Universidad Autónoma de Querétaro para el periodo comprendido del 1 de enero al 31 de diciembre de 2022. La información financiera a la que se refiere este Informe los Anexos "A" a "P" fueron elaborados por la administración de la Universidad Autónoma de Querétaro fueron clasificados de acuerdo a su origen y/o aplicación en las partidas y/o conceptos descritos en las tablas de la "A" a la "P", conforme a los formatos indicados en los Lineamientos, excepto las tablas que no aplican.

Como parte de mi análisis, revisé de manera selectiva la información y documentación complementaria preparada por la Universidad que se presenta en las tablas de la "A" a la "P". Verifiqué la información y documentación contenidas en el documento "Presentación de Información Financiera Complementaria de la Universidad Autónoma de Querétaro" mediante pruebas selectivas, utilizando los procedimientos de auditoría aplicables en las circunstancias y dentro de los alcances necesarios para poder expresar mi opinión sobre los estados financieros tomados en conjunto, de acuerdo con las Normas Internacionales de Auditoría.

Dentro de mis procedimientos:


- Me cercioré que los ingresos (subsidio federal autorizado, estatal autorizado e ingresos propios) que reporta la Universidad estuvieran clasificados conforme a los Lineamientos y que las erogaciones ejercidas en el mismo ejercicio y que corresponden a cada concepto del ingreso, estuvieran, en función de su erogación real, razonablemente aplicadas y reportadas en las cuentas, subcuentas y sub-subcuentas referentes a gastos por servicios personales, gastos de operación y/o conceptos de inversión. Revisé que la información contenida en las tablas en las que se reporta el desglose de activos, pasivos y patrimonio estuviera clasificada conforme a los Lineamientos. Verifiqué de manera selectiva que toda la información anteriormente citada fuera consistente con los estados financieros dictaminados básicos.



- Me cercioré, en forma razonable, que los bienes y servicios adquiridos por la Universidad durante el ejercicio fiscal que terminó el 31 de diciembre de 2022 estuvieran debidamente registrados en contabilidad y que estos fueron recibidos y/o prestados; pero no determiné si los precios pagados por ellos son razonables de acuerdo con las condiciones del mercado.
- Revisé, con base en pruebas selectivas, los saldos de las cuentas incluidas en las tablas de la "A" a la "P"
- Verifiqué que el cálculo, las operaciones aritméticas y las diferencias, en monto y porcentaje, entre los ingresos y los egresos ejercidos que se reportan en cada tabla estuvieran razonablemente reflejados.
- Verifiqué que los donativos y sus rendimientos a que se refiere la tabla "A" se hayan destinado a los fines de la Universidad
- Como parte de mis pruebas selectivas revisé que las adiciones y compras de activo fijo correspondieran a las reportadas en las cuentas de inversión (física y de mobiliario y equipo).
- Asimismo, revisé de manera selectiva si los pasivos de la Universidad fueron liquidados en sus vencimientos, al 31 de diciembre de 2022 quedaron provisionados la cantidad de \$ 3,239,333,960.
- Verifiqué de manera selectiva que las cifras reportadas en la presentación estuvieran adecuadamente reflejadas contra los registros contables de la Universidad y contra los oficios de autorización del presupuesto federal y estatal y, en su caso, de los oficios de ampliación y/o modificación de los mismos.

En mi opinión, que está circunscrita a mi revisión de los estados financieros y a las áreas de competencia del Contador Público, la Universidad Autónoma de Querétaro cumplió debidamente con el llenado y la clasificación de información requerida en los Lineamientos emitidos por la SEP, al 31 de diciembre de 2022. Asimismo, en mi opinión, la información complementaria incluida en las tablas está presentada razonablemente, de conformidad con las bases de agrupación y revelación prescritas por la SEP con las excepciones marcadas, en su caso, en cada uno de los puntos anteriores). Dicha información complementaria se incluye para fines de análisis y no constituye, por sí sola, una presentación razonable de la situación financiera, de los cambios en ella, de los resultados de operación o de las variaciones del patrimonio de conformidad con las Normas de Información Financiera. La información complementaria se deberá leer y comparar con las cifras y comentarios que se describen en los estados financieros dictaminados básicos.

ATENTAMENTE:



C.P.C. RAÚL CONTRERAS SALAZAR.

UNIVERSIDAD AUTONOMA DE QUERETARO
PERIODO COMPRENDIDO DEL 01 DE ENERO AL 31 DE DICIEMBRE DE 2022

Tabla A.- Consolidación

| Clasificación del Origen y Aplicación de los Recursos | | | (miles de pesos corrientes) | | | | | | | | | | | |
|--|-------|--|-----------------------------|-----------------|----------------------------------|------------------|----------------|----------------|------------------------------|-----------------|--------------------------|---------|-------------------------------------|--|
| Año 2022 | | | Ingreso Federal | Ingreso Estatal | Distribución de Ingresos Propios | Ingresos Totales | Egreso Federal | Egreso Estatal | Egresos con Recursos Propios | Egresos Totales | Diferencia entre Totales | | Número de Referencia del Comentario | |
| Partida | Clave | Recurso | | | | | | | | | monto | % | | |
| Origen y Aplicación por Tipo de Recurso | | | | | | | | | | | | | | |
| 1 Subsídios e Ingresos Propios | | | 1,680,043 | 1,007,556 | 451,133 | 3,138,731 | 1,679,682 | 1,004,135 | 588,144 | 3,271,961 | - | 133,230 | 4.2% | |
| 1.1 Servicios Personales | | | 1,523,013 | 880,806 | 255,793 | 2,659,612 | 1,523,013 | 880,534 | 335,588 | 2,739,134 | - | 79,522 | 3.0% | |
| 4301 | 1.1.1 | Sueldos y Compensaciones | 691,065 | 347,549 | 146,286 | 1,184,900 | 691,065 | 347,488 | 191,447 | 1,230,000 | - | 45,100 | 3.8% | |
| 4301 | 1.1.2 | Prestaciones Ligadas | 390,134 | 269,179 | 43,602 | 702,915 | 390,134 | 269,179 | 57,473 | 716,786 | - | 13,871 | 2.0% | |
| 4301 | 1.1.3 | Prestaciones no Ligadas | 438,367 | 94,561 | 19,825 | 552,753 | 438,367 | 94,561 | 26,132 | 559,060 | - | 6,307 | 1.1% | |
| 4301 | 1.1.4 | Seguridad Social y Contribuciones | - | 169,194 | 27,956 | 197,150 | - | 169,194 | 36,849 | 206,044 | - | 8,893 | 4.5% | |
| 4308 | 1.1.5 | Becas | 3,447 | 324 | 18,124 | 21,895 | 3,447 | 112 | 23,686 | 27,245 | - | 5,351 | 24.4% | |
| Gastos de Operación | | | 82,014 | 80,135 | 174,394 | 336,543 | 82,014 | 75,227 | 225,798 | 383,039 | - | 46,497 | 13.8% | |
| 4302 | 1.2 | Materiales y Suministros | 30,576 | 11,721 | 46,830 | 89,127 | 30,576 | 11,516 | 59,840 | 101,932 | - | 12,805 | 14.4% | |
| 4303 | 1.3 | Servicios Generales | 51,438 | 68,414 | 127,564 | 247,415 | 51,438 | 63,711 | 165,958 | 281,107 | - | 33,692 | 13.6% | |
| Inversión | | | - | 46,615 | 20,946 | 67,561 | - | 48,374 | 26,758 | 75,133 | - | 7,572 | 11.2% | |
| 4304 | 1.4 | Adquisición de Bienes Muebles | - | 10,105 | 15,770 | 25,875 | - | 10,699 | 20,040 | 30,740 | - | 4,865 | 18.8% | |
| 4305 | 1.5 | Adquisición de Bienes Inmuebles | - | 19,154 | 3,539 | 22,693 | - | 19,773 | 4,384 | 24,157 | - | 1,464 | 6.5% | |
| 4306 | 1.6 | Inversión en Infraestructura | - | 17,356 | 1,637 | 18,993 | - | 17,902 | 2,334 | 20,236 | - | 1,243 | 6.5% | |
| 2 Programas Extraordinarios | | | 75,015 | | | 75,015 | 74,655 | | | 74,655 | - | 360 | -0.5% | |
| 4308 | 2.1 | U040 Carrera Docente | - | | | - | - | | | - | - | - | 0.0% | |
| 4308 | 2.2 | U080 Apoyo a Centros y Organizaciones de Educación | - | | | - | - | | | - | - | - | 0.0% | |
| 4308 | 2.3 | S247 PRODEP | 477 | | | 477 | 248 | | | 248 | - | 229 | -48.0% | |
| 4308 | 2.4 | S300 PROFEXCE | - | | | - | - | | | - | - | - | 0.0% | |
| | 2.5 | Fondo de Aportaciones Múltiples (FAM) | 44,447 | | | 44,447 | 39,792 | | | 39,792 | - | 4,655 | -10.5% | |
| | 2.6 | Otros Subsídios para Programas Extraordinarios | 30,092 | | | 30,092 | 34,615 | | | 34,615 | - | 4,523 | 15.0% | |
| Superávit o Déficit en Asignación de Recursos Propios | | | | | 902,266 | 902,266 | | | | | | | | |
| Ingresos Propios recibidos en el ejercicio | | | | | | | | | | | | | | |
| Ingresos Propios | | | | | | | | | | | | | | |
| 4 Ingresos Propios (IP) | | | | | | | | | | | | | | |
| | 4.1 | Cuotas e Inscripciones | 289,127 | | | | | | | | | | | |
| | 4.2 | Incorporaciones Certificaciones, Revalidación | - | | | | | | | | | | | |
| | 4.3 | Investigación, Servicios Técnicos, Asesoría | - | | | | | | | | | | | |
| | 4.4 | Otros Ingresos Educativos | - | | | | | | | | | | | |
| | 4.5 | Convenios y Contratos con Terceros | 20,475 | | | | | | | | | | | |
| | 4.6 | Donativos y Donaciones | 5,217 | | | | | | | | | | | |
| | 4.7 | Productos Financieros | 8,791 | | | | | | | | | | | |
| | 4.8 | Otros Ingresos | 127,524 | | | | | | | | | | | |
| Total Ingresos Propios | | | 451,133 | | | | | | | | | | | |
| Diferencia Patrimonial (antes de Capital de Trabajo) | | | | | | 3,138,731 | | | | 3,271,961 | - | 133,230 | 4.2% | |

UNIVERSIDAD AUTÓNOMA DE QUERÉTARO
PERIODO COMPRENDIDO DEL 01 DE ENERO AL 31 DE DICIEMBRE DE 2022

Tabla B.- Integración de Sueldos y Compensaciones

| Clasificación del Origen y Aplicación de los Recursos | | | (miles de pesos corrientes) | | | | |
|---|---------|--|-----------------------------|------------------|-----------------|-------------|-------------------------------------|
| Año 2022 | | | Ingresos | Egresos | diferencia | | Número de Referencia del Comentario |
| Partida | Clave | Recurso | | | Monto | % | |
| 1 Subsidio Federal (SF) | | | | | | | |
| 4301 | 1.1.1 | Sueldos y compensaciones | 691,065 | 691,065 | - | 0.0% | |
| | 1.1.1.1 | Sueldo Tabular del Personal Carácter Permanente | 513,260 | 513,260 | - | 0.0% | |
| | 1.1.1.2 | Sueldo Tabular del Personal Carácter Transitorio | 64,083 | 64,083 | - | 0.0% | |
| | 1.1.1.3 | Compensaciones Adicionales y Especiales | 7,540 | 7,540 | - | 0.0% | |
| | 1.1.1.4 | Carrera Docente | 61,494 | 61,494 | - | 0.0% | |
| | 1.1.1.5 | Pago a Jubilados y Pensionados | 44,688 | 44,688 | - | 0.0% | |
| 3 Subsidio Estatal (SE) | | | | | | | |
| | | Sueldos y compensaciones | 347,549 | 347,488 | 61 | 0.0% | |
| | 3.1.1.1 | Sueldo Tabular del Personal Carácter Permanente | 341 | 341 | - | 0.0% | |
| | 3.1.1.2 | Sueldo Tabular del Personal Carácter Transitorio | 236,708 | 236,647 | 61 | 0.0% | |
| | 3.1.1.3 | Compensaciones Adicionales y Especiales | - | - | - | 0.0% | |
| | 3.1.1.4 | Carrera Docente | - | - | - | 0.0% | |
| | 3.1.1.5 | Pago a Jubilados y Pensionados | 110,499 | 110,499 | - | 0.0% | |
| 4 Ingresos Propios (IP) | | | | | | | |
| | 4.1.1 | Sueldos y compensaciones | 146,286 | 191,447 | - 45,161 | 30.9% | |
| | 4.1.1.1 | Sueldo Tabular del Personal Carácter Permanente | 28,462 | 37,516 | - 9,054 | 31.8% | |
| | 4.1.1.2 | Sueldo Tabular del Personal Carácter Transitorio | 117,019 | 152,869 | - 35,850 | 30.6% | |
| | 4.1.1.3 | Compensaciones Adicionales y Especiales | - | - | - | 0.0% | |
| | 4.1.1.4 | Carrera Docente | 35 | 46 | - 11 | 31.8% | |
| | 4.1.1.5 | Pago a Jubilados y Pensionados | 771 | 1,016 | - 245 | 31.8% | |
| Suma | | | 1,184,900 | 1,230,000 | - 45,100 | 3.8% | |

Tabla C.- Integración de Prestaciones Ligadas y No Ligadas

| Clasificación del Origen y Aplicación de los Recursos | | | Ano 2022 | | | | |
|---|----------|-------------------------------------|-----------------------------|-------------------|-----------------|-------------|--------------------------|
| Partido | Clave | Recurso | (miles de pesos corrientes) | | | | |
| | | | Ingresos | Egresos | diferencia | | Número de Referencia del |
| | | | | | monto | % | |
| 1 Subsidio Federal (SF) | | | | | | | |
| 4301 | 11.2 | Prestaciones Ligadas | 390,133.91 | 390,133.91 | - | 0.0% | |
| | 11.2.1 | Prima de Antigüedad | 149,369.44 | 149,369.44 | - | 0.0% | |
| | 11.2.2 | Prima Vacacional | 81,951.77 | 81,951.77 | - | 0.0% | |
| | 11.2.3 | Aguinaldo | 134,801.16 | 134,801.16 | - | 0.0% | |
| | 11.2.4 | Seguro de vida | - | - | - | 0.0% | |
| | 11.2.5 | Retiro y Jubilación | - | - | - | 0.0% | |
| | 11.2.6 | Otras Prestaciones Ligadas | 24,011.54 | 24,011.54 | - | 0.0% | |
| 3 Subsidio Estatal (SE) | | | | | | | |
| 3.1.2 | | Prestaciones Ligadas | 269,178.96 | 269,178.96 | - | 0.0% | |
| | 3.1.2.1 | Prima de Antigüedad | 84,078.41 | 84,078.41 | - | 0.0% | |
| | 3.1.2.2 | Prima Vacacional | 77,092.70 | 77,092.70 | - | 0.0% | |
| | 3.1.2.3 | Aguinaldo | 97,843.30 | 97,843.30 | - | 0.0% | |
| | 3.1.2.4 | Seguro de vida | - | - | - | 0.0% | |
| | 3.1.2.5 | Retiro y Jubilación | - | - | - | 0.0% | |
| | 3.1.2.6 | Otras Prestaciones Ligadas | 10,164.55 | 10,164.55 | - | 0.0% | |
| 4 Ingresos Propios (IP) | | | | | | | |
| 4.1.2 | | Prestaciones Ligadas | 43,602.04 | 57,472.99 | - 13,871 | 31.8% | |
| | 4.1.2.1 | Prima de Antigüedad | 6,714.56 | 8,850.63 | - 2,136 | 31.8% | |
| | 4.1.2.2 | Prima Vacacional | 30,063.79 | 39,627.87 | - 9,564 | 31.8% | |
| | 4.1.2.3 | Aguinaldo | 6,223.42 | 8,203.26 | - 1,980 | 31.8% | |
| | 4.1.2.4 | Seguro de vida | - | - | - | 0.0% | |
| | 4.1.2.5 | Retiro y Jubilación | - | - | - | 0.0% | |
| | 4.1.2.6 | Otras Prestaciones Ligadas | 600.27 | 791.24 | - 191 | 31.8% | |
| Suma de prestaciones ligadas | | | 702,914.91 | 716,785.86 | - 13,871 | 2.0% | |
| 1 Subsidio Federal (SF) | | | | | | | |
| 11.3 | | Prestaciones no Ligadas | 438,366.62 | 438,366.62 | - | 0.0% | |
| | 11.3.1 | 2% prod. Académica | 2,148.78 | 2,148.78 | - | 0.0% | |
| | 11.3.2 | Aparatos ortopedicos | 9.16 | 9.16 | - | 0.0% | |
| | 11.3.3 | Ayuda de libros y utiles escolares | 100.00 | 100.00 | - | 0.0% | |
| | 11.3.4 | Ayuda paternidad | 1,187.39 | 1,187.39 | - | 0.0% | |
| | 11.3.5 | Ayuda transporte | 50,612.35 | 50,612.35 | - | 0.0% | |
| | 11.3.6 | Bono permanencia | 1,552.72 | 1,552.72 | - | 0.0% | |
| | 11.3.7 | Comp. Por jubilación | 36,300.90 | 36,300.90 | - | 0.0% | |
| | 11.3.8 | Defunciones | 4,553.80 | 4,553.80 | - | 0.0% | |
| | 11.3.9 | Dentales | 168.23 | 168.23 | - | 0.0% | |
| | 11.3.10 | Despensa | 57,474.08 | 57,474.08 | - | 0.0% | |
| | 11.3.11 | Exenciones de pago | 46.01 | 46.01 | - | 0.0% | |
| | 11.3.12 | Fondo de ahorro | 98,823.10 | 98,823.10 | - | 0.0% | |
| | 11.3.13 | Fondo de jubilación | 6,213.67 | 6,213.67 | - | 0.0% | |
| | 11.3.14 | Gasto domestico | 8,585.89 | 8,585.89 | - | 0.0% | |
| | 11.3.15 | Gratificación a sinodales | 2,015.80 | 2,015.80 | - | 0.0% | |
| | 11.3.16 | Guardería | 3,267.55 | 3,267.55 | - | 0.0% | |
| | 11.3.17 | Horas administrativas | 6,426.05 | 6,426.05 | - | 0.0% | |
| | 11.3.18 | Horas investigación | 163.92 | 163.92 | - | 0.0% | |
| | 11.3.19 | Juguetes | 721.02 | 721.02 | - | 0.0% | |
| | 11.3.20 | Lentes | 2,511.79 | 2,511.79 | - | 0.0% | |
| | 11.3.21 | Material didactico | 21,739.18 | 21,739.18 | - | 0.0% | |
| | 11.3.22 | Permisos economicos | 9,743.73 | 9,743.73 | - | 0.0% | |
| | 11.3.23 | Placas y licencias | 1,240.60 | 1,240.60 | - | 0.0% | |
| | 11.3.24 | Prestaciones sindicatos | 4,005.54 | 4,005.54 | - | 0.0% | |
| | 11.3.25 | Prevision social | 7,520.70 | 7,520.70 | - | 0.0% | |
| | 11.3.26 | Prima sab. Y dom. | 2,556.25 | 2,556.25 | - | 0.0% | |
| | 11.3.27 | Prod. Académica | 2,253.42 | 2,253.42 | - | 0.0% | |
| | 11.3.28 | Retiro y jubilación | 40,236.15 | 40,236.15 | - | 0.0% | |
| | 11.3.29 | Seguro de vida | 11,255.38 | 11,255.38 | - | 0.0% | |
| | 11.3.30 | Subsidio al salario | 21.97 | 21.97 | - | 0.0% | |
| | 11.3.31 | Uniformes | 108.83 | 108.83 | - | 0.0% | |
| | 11.3.32 | Vales tienda | 3,731.48 | 3,731.48 | - | 0.0% | |
| | 11.3.33 | Vida cara | 51,071.17 | 51,071.17 | - | 0.0% | |
| 3 Subsidio Estatal (SE) | | | | | | | |
| 3.1.3 | | Prestaciones no Ligadas | 94,560.58 | 94,560.58 | - | 0.0% | |
| | 3.1.3.1 | 2% prod. Académica | 488.14 | 488.14 | - | 0.0% | |
| | 3.1.3.2 | Ayuda matrimonio | 36.15 | 36.15 | - | 0.0% | |
| | 3.1.3.3 | Ayuda transporte | 19,298.83 | 19,298.83 | - | 0.0% | |
| | 3.1.3.4 | Compensación por años de servicio | 5,280.18 | 5,280.18 | - | 0.0% | |
| | 3.1.3.5 | Defunciones | 5,019.96 | 5,019.96 | - | 0.0% | |
| | 3.1.3.6 | Despensa | 23,435.49 | 23,435.49 | - | 0.0% | |
| | 3.1.3.7 | Fondo de ahorro | 36.32 | 36.32 | - | 0.0% | |
| | 3.1.3.8 | Fondo de jubilación | 4.99 | 4.99 | - | 0.0% | |
| | 3.1.3.9 | Gasto domestico | 3,263.11 | 3,263.11 | - | 0.0% | |
| | 3.1.3.10 | Guardería | 24.00 | 24.00 | - | 0.0% | |
| | 3.1.3.11 | Juguetes | 371.01 | 371.01 | - | 0.0% | |
| | 3.1.3.12 | Material didactico | 9,400.21 | 9,400.21 | - | 0.0% | |
| | 3.1.3.13 | Prevision social | 2,648.45 | 2,648.45 | - | 0.0% | |
| | 3.1.3.14 | Renuncias | 4,172.45 | 4,172.45 | - | 0.0% | |
| | 3.1.3.15 | Vales tienda | 1,203.82 | 1,203.82 | - | 0.0% | |
| | 3.1.3.16 | Vida cara | 19,877.46 | 19,877.46 | - | 0.0% | |
| 4 Ingresos Propios (IP) | | | | | | | |
| 4.1.3 | | Prestaciones no Ligadas | 19,825.37 | 26,132.34 | - 6,307 | 31.8% | |
| | 4.1.3.1 | 2% prod. Académica | 109.02 | 143.70 | - 35 | 31.8% | |
| | 4.1.3.2 | Ayuda paternidad | 93.99 | 123.89 | - 30 | 31.8% | |
| | 4.1.3.3 | Ayuda transporte | 2,682.49 | 3,535.86 | - 853 | 31.8% | |
| | 4.1.3.4 | Bolsa unica de revision contractual | 999.90 | 1,318.00 | - 318 | 31.8% | |
| | 4.1.3.5 | Bono permanencia | 92.24 | 121.59 | - 29 | 31.8% | |
| | 4.1.3.6 | Capacitación al personal | 1.90 | 2.50 | - 1 | 31.8% | |
| | 4.1.3.7 | Compensación por años de servicio | 1,102.87 | 1,453.73 | - 351 | 31.8% | |
| | 4.1.3.8 | Defunciones | 720.45 | 949.64 | - 229 | 31.8% | |
| | 4.1.3.9 | Despensa | 3,123.25 | 4,128.70 | - 996 | 31.8% | |
| | 4.1.3.10 | Exenciones de pago | 1.29 | 1.70 | - 0 | 31.8% | |
| | 4.1.3.11 | Fondo de ahorro | 2,300.40 | 3,032.22 | - 732 | 31.8% | |
| | 4.1.3.12 | Gasto domestico | 463.87 | 611.44 | - 148 | 31.8% | |
| | 4.1.3.13 | Gratificación a sinodales | 36.46 | 48.06 | - 12 | 31.8% | |
| | 4.1.3.14 | Guardería | 76.81 | 101.25 | - 24 | 31.8% | |
| | 4.1.3.15 | Horas administrativas | 360.57 | 475.27 | - 115 | 31.8% | |
| | 4.1.3.16 | Horas investigación | 8.67 | 11.43 | - 3 | 31.8% | |
| | 4.1.3.17 | Incentivo anua | 358.69 | 472.80 | - 114 | 31.8% | |
| | 4.1.3.18 | Juguetes | 191.16 | 251.97 | - 61 | 31.8% | |
| | 4.1.3.19 | Lentes | 1.33 | 1.75 | - 0 | 31.8% | |
| | 4.1.3.20 | Material didactico | 1,010.10 | 1,331.43 | - 321 | 31.8% | |
| | 4.1.3.21 | Prestaciones sindicatos | 1,670.23 | 2,201.57 | - 531 | 31.8% | |
| | 4.1.3.22 | Prevision social | 604.55 | 796.88 | - 192 | 31.8% | |
| | 4.1.3.23 | Prima sab. Y dom. | 136.67 | 180.15 | - 43 | 31.8% | |
| | 4.1.3.24 | Prod. Académica | 122.63 | 161.65 | - 39 | 31.8% | |
| | 4.1.3.25 | Seguro de vida | 619.20 | 816.19 | - 197 | 31.8% | |
| | 4.1.3.26 | Subsidio al salario | 1.65 | 2.17 | - 1 | 31.8% | |
| | 4.1.3.27 | Vales tienda | 250.29 | 329.91 | - 80 | 31.8% | |
| | 4.1.3.28 | Vida cara | 2,675.69 | 3,526.90 | - 851 | 31.8% | |
| Suma de prestaciones no ligadas | | | 552,753 | 559,060 | - 6,307 | 1.1% | |
| TOTAL | | | 1,255,667 | 1,276,845 | - 20,178 | 1.6% | |

UNIVERSIDAD AUTÓNOMA DE QUERÉTARO
PERIODO COMPRENDIDO DEL 01 DE ENERO AL 31 DE DICIEMBRE DE 2022

Tabla D.- Integración de Seguridad Social y Contribuciones

| Clasificación del Origen y Aplicación de los Recursos | | | (miles de pesos corrientes) | | | | |
|---|-------|--|-----------------------------|---------|------------|-------|-------------------------------------|
| Año 2022 | | | Ingresos | Egresos | diferencia | | Número de Referencia del Comentario |
| Partida | Clave | Recurso | | | monto | % | |
| 1 Subsidio Federal (SF) | | | | | | | |
| 4307 | 1.4 | Seguridad Social y Contribuciones | - | - | - | 0.0% | |
| | 1.4.1 | Impuesto sobre remuneraciones | - | - | - | 0.0% | |
| | 1.4.2 | Retención del 10% a personas físicas de honorarios | - | - | - | 0.0% | |
| | 1.4.3 | IVA retenido por honorarios | - | - | - | 0.0% | |
| | 1.4.4 | IMSS | - | - | - | 0.0% | |
| | 1.4.5 | ISSSTE | - | - | - | 0.0% | |
| | 1.4.6 | INFONAVIT | - | - | - | 0.0% | |
| | 1.4.7 | FOVISSSTE | - | - | - | 0.0% | |
| | 1.4.8 | Sistema de ahorro para el retiro (SAR) | - | - | - | 0.0% | |
| | 1.4.9 | Varios (detallar) | - | - | - | 0.0% | |
| 3 Subsidio Estatal (SE) | | | | | | | |
| | 3.4 | Seguridad Social y Contribuciones | 169,194 | 169,194 | - | 0.0% | |
| | 3.4.1 | Impuesto sobre remuneraciones | - | - | - | 0.0% | |
| | 3.4.2 | Retención del 10% a personas físicas de honorarios | - | - | - | 0.0% | |
| | 3.4.3 | IVA retenido por honorarios | - | - | - | 0.0% | |
| | 3.4.4 | IMSS | 102,031 | 102,031 | - | 0.0% | |
| | 3.4.5 | ISSSTE | - | - | - | 0.0% | |
| | 3.4.6 | INFONAVIT | 46,703 | 46,703 | - | 0.0% | |
| | 3.4.7 | FOVISSSTE | - | - | - | 0.0% | |
| | 3.4.8 | Sistema de ahorro para el retiro (SAR) | 20,460 | 20,460 | - | 0.0% | |
| | 3.4.9 | Varios (detallar) | - | - | - | 0.0% | |
| 4 Ingresos Propios (IP) | | | | | | | |
| | 4.4 | Seguridad Social y Contribuciones | 27,956 | 36,849 | - 8,893 | 31.8% | |
| | 4.4.1 | Impuesto sobre remuneraciones | - | - | - | 0.0% | |
| | 4.4.2 | Retención del 10% a personas físicas de honorarios | - | - | - | 0.0% | |
| | 4.4.3 | IVA retenido por honorarios | - | - | - | 0.0% | |
| | 4.4.4 | IMSS | 17,068 | 22,498 | - 5,430 | 31.8% | |
| | 4.4.5 | ISSSTE | - | - | - | 0.0% | |
| | 4.4.6 | INFONAVIT | 7,665 | 10,104 | - 2,439 | 31.8% | |
| | 4.4.7 | FOVISSSTE | - | - | - | 0.0% | |
| | 4.4.8 | Sistema de ahorro para el retiro (SAR) | 3,223 | 4,248 | - 1,025 | 31.8% | |
| | 4.4.9 | Varios (detallar) | - | - | - | 0.0% | |
| Suma | | | 197,150 | 206,044 | - 8,893 | 4.5% | |

UNIVERSIDAD AUTÓNOMA DE QUERÉTARO
PERIODO COMPRENDIDO DEL 01 DE ENERO AL 31 DE DICIEMBRE DE 2022

Tabla E.- Integración de Partidas de Materiales y Suministros

| Clasificación del Origen y Aplicación de los Recursos Año 2022 | | | (miles de pesos corrientes) | | | | |
|---|--------|--|-----------------------------|---------------------------|------------|--------|-------------------------------------|
| Partida | Clave | Recurso | Ingresos sin | Egresos sin | diferencia | | Número de Referencia del Comentario |
| | | | Programas Extraordinarios | Programas Extraordinarios | monto | % | |
| 1 Subsidio Federal (SF) | | | | | | | |
| 4302 | 1.2 | Materiales y Suministros | 30,576.05 | 30,576.05 | - | 0.0% | |
| | 1.2.1 | Materiales y Útiles de Administración | 11,799.34 | 11,799.34 | - | 0.0% | |
| | 1.2.2 | Alimentos y Utensilios | 2,367.02 | 2,367.02 | - | 0.0% | |
| | 1.2.3 | Materias Primas y de Producción | 0.30 | 0.30 | - | 0.0% | |
| | 1.2.4 | Productos Químicos, Farmacéuticos y de Laboratorio | 4,431.93 | 4,431.93 | - | 0.0% | |
| | 1.2.5 | Combustibles y Lubricantes | 8,956.98 | 8,956.98 | - | 0.0% | |
| | 1.2.6 | Materiales de Construcción | 32.14 | 32.14 | - | 0.0% | |
| | 1.2.7 | Vestuario, Blancos, Prendas de Protección y Deportivos | 1,517.74 | 1,517.74 | - | 0.0% | |
| | 1.2.8 | Mercancías Diversas | - | - | - | 0.0% | |
| | 1.2.9 | Acervo Bibliotecario | - | - | - | 0.0% | |
| | 1.2.10 | Otros Gastos de Operación | 1,470.59 | 1,470.59 | - | 0.0% | |
| 3 Subsidio Estatal (SE) | | | | | | | |
| | 3.2 | Materiales y Suministros | 11,721.07 | 11,516.48 | 205 | -1.7% | |
| | 3.2.1 | Materiales y Útiles de Administración | 1,820.40 | 1,842.70 | - 22 | 1.2% | |
| | 3.2.2 | Alimentos y Utensilios | 69.02 | 48.35 | 21 | -29.9% | |
| | 3.2.3 | Materias Primas y de Producción | - | - | - | 0.0% | |
| | 3.2.4 | Productos Químicos, Farmacéuticos y de Laboratorio | 589.82 | 421.44 | 168 | -28.5% | |
| | 3.2.5 | Combustibles y Lubricantes | 481.41 | 424.67 | 57 | -11.8% | |
| | 3.2.6 | Materiales de Construcción | 7,263.83 | 7,272.63 | - 9 | 0.1% | |
| | 3.2.7 | Vestuario, Blancos, Prendas de Protección y Deportivos | 82.14 | 82.16 | - 0 | 0.0% | |
| | 3.2.8 | Mercancías Diversas | - | - | - | 0.0% | |
| | 3.2.9 | Acervo Bibliotecario | - | - | - | 0.0% | |
| | 3.2.10 | Otros Gastos de Operación | 1,414.45 | 1,424.53 | - 10 | 0.7% | |
| 4 Ingresos Propios (IP) | | | | | | | |
| | 4.1 | Materiales y Suministros | 46,830.20 | 59,839.54 | - 13,009 | 27.8% | |
| | 4.1.1 | Materiales y Útiles de Administración | 9,039.60 | 11,591.55 | - 2,552 | 28.2% | |
| | 4.1.2 | Alimentos y Utensilios | 3,062.80 | 3,985.51 | - 923 | 30.1% | |
| | 4.1.3 | Materias Primas y de Producción | 1,359.41 | 1,791.87 | - 432 | 31.8% | |
| | 4.1.4 | Productos Químicos, Farmacéuticos y de Laboratorio | 19,403.07 | 24,837.39 | - 5,434 | 28.0% | |
| | 4.1.5 | Combustibles y Lubricantes | 3,093.66 | 3,890.19 | - 797 | 25.7% | |
| | 4.1.6 | Materiales de Construcción | 7,659.84 | 9,636.53 | - 1,977 | 25.8% | |
| | 4.1.7 | Vestuario, Blancos, Prendas de Protección y Deportivos | 1,029.40 | 1,324.06 | - 295 | 28.6% | |
| | 4.1.8 | Mercancías Diversas | - | - | - | 0.0% | |
| | 4.1.9 | Acervo Bibliotecario | - | - | - | 0.0% | |
| | 4.1.10 | Otros Gastos de Operación | 2,182.42 | 2,782.43 | - 600 | 27.5% | |
| Suma | | | 89,127.32 | 101,932.07 | - 12,805 | 14.4% | |

Tabla F.- Integración de Partidas de Servicios Generales

| Clasificación del Origen y Aplicación de los Recursos | | | (miles de pesos corrientes) | | | | |
|---|--------|---|-----------------------------|-----------------------|------------|--------|-------------------------------------|
| Año 2022 | | | Ingresos sin Programas | Egresos sin Programas | diferencia | | Número de Referencia del Comentario |
| Partida | Clave | Recurso | Extraordinarios | Extraordinarios | monto | % | |
| 1 Subsidio Federal (SF) | | | | | | | |
| 4303 | 1.3 | Servicios Generales | 51,437.95 | 51,437.95 | - | 0.0% | |
| | 1.3.1 | Servicios Básicos | 20,761.53 | 20,761.53 | - | 0.0% | |
| | 1.3.2 | Servicios de Arrendamiento | 1,712.05 | 1,712.05 | - | 0.0% | |
| | 1.3.3 | Servicios de Asesoría, Estudios e Investigación | 7,495.53 | 7,495.53 | - | 0.0% | |
| | 1.3.4 | Servicios de Traslado e Instalación | 3,504.03 | 3,504.03 | - | 0.0% | |
| | 1.3.5 | Servicios de Mantenimiento Conservación e Instalación | 4,875.97 | 4,875.97 | - | 0.0% | |
| | 1.3.6 | Gastos de Propaganda | - | - | - | 0.0% | |
| | 1.3.7 | Impresiones y Publicaciones Especiales | - | - | - | 0.0% | |
| | 1.3.8 | Espectáculos Culturales | - | - | - | 0.0% | |
| | 1.3.9 | Servicios de Telecomunicaciones | 4,475.62 | 4,475.62 | - | 0.0% | |
| | 1.3.10 | Otros Gastos Difusión e Información | 1,886.30 | 1,886.30 | - | 0.0% | |
| | 1.3.11 | Servicios Comerciales y Bancarios | 1,702.86 | 1,702.86 | - | 0.0% | |
| | 1.3.12 | Servicios Oficiales | 3,265.66 | 3,265.66 | - | 0.0% | |
| | 1.3.13 | Otros Servicios Generales | 1,094.18 | 1,094.18 | - | 0.0% | |
| | 1.3.14 | Pago de impuestos y contribuciones | 664.22 | 664.22 | - | 0.0% | |
| 3 Subsidio Estatal (SE) | | | | | | | |
| | 3.3 | Servicios Generales | 68,413.62 | 63,710.68 | 4,703 | -6.9% | |
| | 3.3.1 | Servicios Básicos | 719.16 | 719.01 | 0 | 0.0% | |
| | 3.3.2 | Servicios de Arrendamiento | 14.73 | 14.73 | - | 0.0% | |
| | 3.3.3 | Servicios de Asesoría, Estudios e Investigación | 4,041.94 | 1,272.54 | 2,769 | -68.5% | |
| | 3.3.4 | Servicios de Traslado e Instalación | 30.72 | 11.92 | 19 | -61.2% | |
| | 3.3.5 | Servicios de Mantenimiento Conservación e Instalación | 22,779.56 | 21,930.15 | 849 | -3.7% | |
| | 3.3.6 | Gastos de Propaganda | - | - | - | 0.0% | |
| | 3.3.7 | Impresiones y Publicaciones Especiales | - | - | - | 0.0% | |
| | 3.3.8 | Espectáculos Culturales | - | - | - | 0.0% | |
| | 3.3.9 | Servicios de Telecomunicaciones | - | - | - | 0.0% | |
| | 3.3.10 | Otros Gastos Difusión e Información | - | - | - | 0.0% | |
| | 3.3.11 | Servicios Comerciales y Bancarios | 106.61 | 67.32 | 39 | -36.9% | |
| | 3.3.12 | Servicios Oficiales | 1.35 | 1.35 | - | 0.0% | |
| | 3.3.13 | Otros Servicios Generales | 1,835.12 | 809.22 | 1,026 | -55.9% | |
| | 3.3.14 | Pago de impuestos y contribuciones | 38,884.43 | 38,884.43 | - | 0.0% | |
| 4 Ingresos Propios (IP) | | | | | | | |
| | 4.3 | Servicios Generales | 127,563.64 | 165,958.37 | - 38,395 | 30.1% | |
| | 4.3.1 | Servicios Básicos | 2,561.32 | 3,372.04 | - 811 | 31.7% | |
| | 4.3.2 | Servicios de Arrendamiento | 4,011.66 | 5,129.15 | - 1,117 | 27.9% | |
| | 4.3.3 | Servicios de Asesoría, Estudios e Investigación | 29,344.36 | 38,126.03 | - 8,782 | 29.9% | |
| | 4.3.4 | Servicios de Traslado e Instalación | 3,678.36 | 4,557.97 | - 880 | 23.9% | |
| | 4.3.5 | Servicios de Mantenimiento Conservación e Instalación | 21,910.17 | 28,259.12 | - 6,349 | 29.0% | |
| | 4.3.6 | Gastos de Propaganda | - | - | - | 0.0% | |
| | 4.3.7 | Impresiones y Publicaciones Especiales | - | - | - | 0.0% | |
| | 4.3.8 | Espectáculos Culturales | - | - | - | 0.0% | |
| | 4.3.9 | Servicios de Telecomunicaciones | 446.37 | 515.80 | - 69 | 15.6% | |
| | 4.3.10 | Otros Gastos Difusión e Información | 300.42 | 395.99 | - 96 | 31.8% | |
| | 4.3.11 | Servicios Comerciales y Bancarios | 3,392.88 | 4,441.76 | - 1,049 | 30.9% | |
| | 4.3.12 | Servicios Oficiales | 8,931.71 | 11,719.03 | - 2,787 | 31.2% | |
| | 4.3.13 | Otros Servicios Generales | 44,113.49 | 57,754.31 | - 13,641 | 30.9% | |
| | 4.3.14 | Pago de impuestos y contribuciones | 8,872.90 | 11,687.18 | - 2,814 | 31.7% | |
| Suma | | | 247,415.21 | 281,107.00 | - 33,692 | 13.6% | |

Tabla G.- Integración de Partidas de Inversión

| Clasificación del Origen y Aplicación de los Recursos Año 2022 | | | (miles de pesos corrientes) | | | | |
|---|-------|--|--|---|----------------|--------------|---|
| Partida | Clave | Recurso | Ingresos sin Programas Extraordinarios | Egresos sin Programas Extraordinarios | diferencia | | Número de Referencia del Comentario |
| | | | | | monto | % | |
| 1 Subsidio Federal (SF) | | | - | - | - | 0.0% | |
| 4304 | 1.4 | Adquisición de Bienes Muebles | - | - | - | 0.0% | |
| | 1.4.1 | Mobiliario y Equipo Escolar y de Administración | - | - | - | 0.0% | |
| | 1.4.2 | Maquinaria y Equipo Industrial y de Comunicación | - | - | - | 0.0% | |
| | 1.4.3 | Vehículos y Equipo de Transporte | - | - | - | 0.0% | |
| | 1.4.4 | Equipo de Laboratorio y Talleres | - | - | - | 0.0% | |
| | 1.4.5 | Refacciones y Herramientas | - | - | - | 0.0% | |
| | 1.4.6 | Animales de trabajo y reproducción | - | - | - | 0.0% | |
| | 1.4.7 | Maquinaria y Equipo de Seguridad | - | - | - | 0.0% | |
| | 1.4.8 | Acervos Bibliotecarios Históricos y Culturales | - | - | - | 0.0% | |
| | 1.4.9 | Equipo de Cómputo | - | - | - | 0.0% | |
| | 1.5 | Adquisición de Bienes Inmuebles | - | - | - | 0.0% | |
| | 1.5.1 | Bienes Inmuebles | - | - | - | 0.0% | |
| | 1.6 | Inversión en Infraestructura | - | - | - | 0.0% | |
| | 1.6.1 | Construcción Física | - | - | - | 0.0% | |
| 3 Subsidio Estatal (SE) | | | 46,614.73 | 48,374.44 | - 1,760 | 3.8% | |
| | 3.4 | Adquisición de Bienes Muebles | 10,104.71 | 10,699.50 | - 595 | 5.9% | |
| | 3.4.1 | Mobiliario y Equipo Escolar y de Administración | 1,608.70 | 1,717.65 | - 109 | 6.8% | |
| | 3.4.2 | Maquinaria y Equipo Industrial y de Comunicación | 8,307.33 | 8,718.25 | - 411 | 4.9% | |
| | 3.4.3 | Vehículos y Equipo de Transporte | - | - | - | 0.0% | |
| | 3.4.4 | Equipo de Laboratorio y Talleres | - | - | - | 0.0% | |
| | 3.4.5 | Refacciones y Herramientas | - | - | - | 0.0% | |
| | 3.4.6 | Animales de trabajo y reproducción | - | - | - | 0.0% | |
| | 3.4.7 | Maquinaria y Equipo de Seguridad | - | - | - | 0.0% | |
| | 3.4.8 | Acervos Bibliotecarios Históricos y Culturales | - | - | - | 0.0% | |
| | 3.4.9 | Equipo de Cómputo | 188.69 | 263.61 | - 75 | 39.7% | |
| | 3.5 | Adquisición de Bienes Inmuebles | 19,154.12 | 19,772.85 | - 619 | 3.2% | |
| | 3.5.1 | Bienes Inmuebles | 19,154.12 | 19,772.85 | - 619 | 3.2% | |
| | 3.6 | Inversión en Infraestructura | 17,355.90 | 17,902.09 | - 546 | 3.1% | |
| | 3.6.1 | Construcción Física | 17,355.90 | 17,902.09 | - 546 | 3.1% | |
| 4 Ingresos Propios (IP) | | | 20,946.35 | 26,758.25 | - 5,812 | 27.7% | |
| | 4.4 | Adquisición de Bienes Muebles | 15,770.41 | 20,040.19 | - 4,270 | 27.1% | |
| | 4.4.1 | Mobiliario y Equipo Escolar y de Administración | 3,938.76 | 5,005.14 | - 1,066 | 27.1% | |
| | 4.4.2 | Maquinaria y Equipo Industrial y de Comunicación | 3,178.59 | 4,123.35 | - 945 | 29.7% | |
| | 4.4.3 | Vehículos y Equipo de Transporte | 521.11 | 698.88 | - 178 | 34.1% | |
| | 4.4.4 | Equipo de Laboratorio y Talleres | 3,946.29 | 5,025.63 | - 1,079 | 27.4% | |
| | 4.4.5 | Refacciones y Herramientas | 439.75 | 533.86 | - 94 | 21.4% | |
| | 4.4.6 | Animales de trabajo y reproducción | - | - | - | 0.0% | |
| | 4.4.7 | Maquinaria y Equipo de Seguridad | - | - | - | 0.0% | |
| | 4.4.8 | Acervos Bibliotecarios Históricos y Culturales | 20.93 | 27.59 | - 7 | 31.8% | |
| | 4.4.9 | Equipo de Cómputo | 3,724.98 | 4,625.75 | - 901 | 24.2% | |
| | 4.5 | Adquisición de Bienes Inmuebles | 3,538.77 | 4,384.47 | - 846 | 23.9% | |
| | 4.5.1 | Bienes Inmuebles | 3,538.77 | 4,384.47 | - 846 | 23.9% | |
| | 4.6 | Inversión en Infraestructura | 1,637.16 | 2,333.59 | - 696 | 42.5% | |
| | 4.6.1 | Construcción Física | 1,637.16 | 2,333.59 | - 696 | 42.5% | |
| Suma | | | 67,561.07 | 75,132.69 | - 7,572 | 11.2% | |

UNIVERSIDAD AUTONOMA DE QUERETARO
PERIODO COMPRENDIDO DEL 01 DE ENERO AL 31 DE DICIEMBRE DE 2022

Tabla H.- Integración de Partidas de Inversión en Obra Física

| Clasificación del Origen y Aplicación de los Recursos | | | (miles de pesos corrientes) | | | | |
|---|---------|--|-----------------------------|-----------------------|------------|-------|-------------------------------------|
| Año 2022 | | | Ingresos sin Programas | Egresos sin Programas | diferencia | | Número de Referencia del Comentario |
| Partida | Clave | Recurso | Extraordinarios | Extraordinarios | monto | % | |
| | | 1 Subsidio Federal (SF) | | | | | |
| 4306 | 1.6 | Inversión en Infraestructura | - | - | - | 0.0% | |
| | 1.6.1 | Total en Inversión en Infraestructura por contrato | - | - | - | 0.0% | |
| | 1.6.1.1 | Por contrato | - | - | - | 0.0% | |
| | 1.6.2 | Total por obras de administración | - | - | - | 0.0% | |
| | 1.6.2.1 | Aulas | - | - | - | 0.0% | |
| | 1.6.2.2 | Bibliotecas | - | - | - | 0.0% | |
| | 1.6.2.3 | Laboratorios | - | - | - | 0.0% | |
| | 1.6.2.4 | Oficinas administrativas | - | - | - | 0.0% | |
| | 1.6.2.5 | Talleres | - | - | - | 0.0% | |
| | 1.6.2.6 | Otras instalaciones | - | - | - | 0.0% | |
| | 1.6.3 | Total por estudios de preinversión | - | - | - | 0.0% | |
| | 1.6.3.1 | Estudios de preinversión | - | - | - | 0.0% | |
| | | 3 Subsidio Estatal (SE) | | | | | |
| | 3.6 | Inversión en Infraestructura | 17,356 | 17,902 | - 546 | 3.1% | |
| | 3.6.1 | Total en Inversión en Infraestructura por contrato | 17,356 | 17,902 | - 546 | 3.1% | |
| | 3.6.1.1 | Por contrato | 17,356 | 17,902 | - 546 | 3.1% | |
| | 3.6.2 | Total por obras de administración | - | - | - | 0.0% | |
| | 3.6.2.1 | Aulas | - | - | - | 0.0% | |
| | 3.6.2.2 | Bibliotecas | - | - | - | 0.0% | |
| | 3.6.2.3 | Laboratorios | - | - | - | 0.0% | |
| | 3.6.2.4 | Oficinas administrativas | - | - | - | 0.0% | |
| | 3.6.2.5 | Talleres | - | - | - | 0.0% | |
| | 3.6.2.6 | Otras instalaciones | - | - | - | 0.0% | |
| | 3.6.3 | Total por estudios de preinversión | - | - | - | 0.0% | |
| | 3.6.3.1 | Estudios de preinversión | - | - | - | 0.0% | |
| | | 4 Ingresos Propios (IP) | | | | | |
| | 4.6 | Inversión en Infraestructura | 1,637 | 2,334 | - 696 | 42.5% | |
| | 4.6.1 | Total en Inversión en Infraestructura por contrato | 1,637 | 2,334 | - 696 | 42.5% | |
| | 4.6.1.1 | Por contratos | 1,637 | 2,334 | - 696 | 42.5% | |
| | 4.6.2 | Total por obras de administración | - | - | - | 0.0% | |
| | 4.6.2.1 | Aulas | - | - | - | 0.0% | |
| | 4.6.2.2 | Bibliotecas | - | - | - | 0.0% | |
| | 4.6.2.3 | Laboratorios | - | - | - | 0.0% | |
| | 4.6.2.4 | Oficinas administrativas | - | - | - | 0.0% | |
| | 4.6.2.5 | Talleres | - | - | - | 0.0% | |
| | 4.6.2.6 | Otras instalaciones | - | - | - | 0.0% | |
| | 4.6.3 | Total por estudios de preinversión | - | - | - | 0.0% | |
| | 4.6.3.1 | Estudios de preinversión | - | - | - | 0.0% | |
| Suma | | | 18,993 | 20,236 | - 1,243 | 6.5% | |

UNIVERSIDAD AUTONOMA DE QUERETARO
PERIODO COMPRENDIDO DEL 01 DE ENERO AL 31 DE DICIEMBRE DE 2022

Tabla I.- Programas Extraordinarios

| Clasificación del Origen y Aplicación de los Recursos | | | [miles de pesos corrientes] | | | | | | |
|---|-------|--|--------------------------------|------|--------|------|-----------|-----------|---------|
| Año 2022 | | | Programas Extraordinarios 2022 | | | | | | |
| Partida | Clave | Recurso | U040 | U080 | S247 | S300 | FAM | Otros | Totales |
| INGRESOS DE PROGRAMAS EXTRAORDINARIOS | | | | | | | | | |
| 4308 | 2.1 | U040 Carrera Docente | | | | | | | |
| 4308 | 2.2 | U080 Apoyo a Centros y Organizaciones de Educación | | | | | | | |
| 4308 | 2.3 | S247 PRODEP | | | 477.27 | | | | 477 |
| 4308 | 2.4 | S300 PROFEXCE | | | | | | | |
| | 2.5 | Fondo de Apertaciones Múltiples (FAM) | | | | | 44,446.68 | | 44,447 |
| | 2.6 | Otros Subsidios para Proqramas Extraordinarios | | | | | | 30,091.54 | 30,092 |
| TOTAL DE INGRESOS DE PROGRAMAS EXTRAORDINARIOS | | | - | - | 477.27 | - | 44,446.68 | 30,091.54 | 75,015 |
| EGRESOS DE PROGRAMAS EXTRAORDINARIOS | | | | | | | | | |
| 2 Programas Extraordinarios | | | | | | | | | |
| | | Becas | | | 78.84 | | | 640.51 | 719 |
| | | Materiales y Suministros | | | | | | | |
| | | Materiales y Útiles de Administración | - | - | 105.53 | - | - | 5,175.51 | 5,281 |
| | | Alimentos y Utensilios | | | 5.53 | | | 161.81 | 167 |
| | | Materias Primas y de Producción | | | | | | 207.69 | 208 |
| | | Productos Químicos, Farmacéuticos y de Laboratorios | | | 100.00 | | | 4,259.61 | 4,360 |
| | | Combustibles y Lubricantes | | | | | | 356.44 | 356 |
| | | Materiales de Construcción | | | | | | 96.51 | 97 |
| | | Vestuario, blancos, protección y deportivos | | | | | | 1.65 | 2 |
| | | Mercancías Diversas | | | | | | | - |
| | | Acervo Bibliotecario | | | | | | | - |
| | | Otros Gastos de Operación | | | | | | 91.79 | 92 |
| | | Servicios Generales | | | | | | | |
| | | Servicios Básicos | - | - | 431.61 | - | 7,981.00 | 25,870.96 | 34,284 |
| | | Servicios de Arrendamiento | | | | | | 2.09 | 2 |
| | | Servicios de Asesoría, Estudios e Investigación | | | | | | 4,091.83 | 4,092 |
| | | Servicios de Traslado e Instalación | | | | | | 12,046.23 | 12,046 |
| | | Servicios, Mantenimiento, Conservación e Instalación | | | 84.95 | | | 1,199.96 | 1,285 |
| | | Gastos de Propaganda | | | | | 7,981.00 | 1,117.23 | 9,098 |
| | | Impresiones y Publicaciones Especiales | | | | | | | - |
| | | Espectáculos Culturales | | | | | | | - |
| | | Servicios de Telecomunicaciones | | | | | | | - |
| | | Otros Gastos Difusión e Información | | | | | | 11.00 | 11 |
| | | Servicios Comerciales y Bancarios | | | 346.66 | | | 312.39 | 659 |
| | | Servicios Oficiales | | | | | | 42.93 | 43 |
| | | Otros Servicios Generales | | | | | | 7,006.33 | 7,006 |
| | | Pago de Impuestos y Contribuciones | | | | | | 40.97 | 41 |
| | | Adquisición de Bienes Muebles | | | | | | | |
| | | Mobiliario y Equipo Escolar y de Administración | - | - | 367.96 | - | 14.53 | 2,133.79 | 2,516 |
| | | Maquinaria y Equipo de Comunicación | | | 27.86 | | | 18.46 | 46 |
| | | Vehículos y Equipo de Transporte | | | 5.19 | | | 111.08 | 116 |
| | | Equipo de Laboratorio y Talleres | | | 35.34 | | | 997.17 | 1,032 |
| | | Refacciones y Herramientas | | | | | | 18.34 | 18 |
| | | Animales de Trabajo y Reproducción | | | | | | | - |
| | | Maquinaria y Equipo de Seguridad | | | | | | | - |
| | | Acervos Bibliotecarios Históricos y Culturales | | | | | | | - |
| | | Equipo de Cómputo | | | 299.57 | | 14.53 | 1,025.66 | 1,339 |
| | | Adquisición de Bienes Inmuebles | | | | | | | |
| | | Bienes Inmuebles | - | - | - | - | 5,671.40 | - | 5,671 |
| | | Inversión en Infraestructura (Obra física) | | | | | | | |
| | | Total en Inversión en Infraestructura por contrato | - | - | - | - | 26,154.31 | 794.23 | 26,949 |
| | | Inversión en Infraestructura por contrato | | | | | 26,154.31 | 794.23 | 26,949 |
| | | Total por obras de administración | - | - | - | - | - | - | - |
| | | Aulas | | | | | | | - |
| | | Bibliotecas | | | | | | | - |
| | | Laboratorios | | | | | | | - |
| | | Oficinas administrativas | | | | | | | - |
| | | Talleres | | | | | | | - |
| | | Otras instalaciones | | | | | | | - |
| | | Total por estudios de preinversión | - | - | - | - | - | - | - |
| | | Por estudios de preinversión | | | | | | | - |
| TOTAL DE EGRESOS DE PROGRAMAS EXTRAORDINARIOS | | | - | - | 248.01 | - | 39,792.17 | 34,615.01 | 80,327 |
| Variación entre | | | | | | | | | |
| | | en monto | - | - | 229.26 | - | 4,654.51 | 4,523.47 | 5,311 |
| | | en porcentaje | 0.0% | 0.0% | 0.48 | 0.0% | 0.10 | 0.15 | 7.1% |
| Número de referencia del comentario | | | | | | | | | |

UNIVERSIDAD AUTONOMA DE QUERETARO
PERIODO COMPRENDIDO DEL 01 DE ENERO AL 31 DE DICIEMBRE DE 2022

Tabla J.- Análisis del Movimiento de Activo Fijo

| Análisis de los movimientos de activo fijo | (miles de pesos corrientes) | | | | | Número de Referencia del Comentario |
|---|----------------------------------|------------------------|----------|----------------------------------|----------------------------------|-------------------------------------|
| | Saldo al 31 de diciembre de 2021 | Adiciones y Donaciones | Bajas | Trasposos Aumentos (Disminución) | Saldo al 31 de diciembre de 2022 | |
| Activo Fijo (AF) | 3,278,993 | 145,364 | - 35,847 | - 13 | 3,388,496 | |
| AF 7.1 Mobiliario, Equipo Escolar y de Administración | 222,059 | 7,858 | - 1,547 | 516 | 228,886 | |
| AF 7.2 Maquinaria y Equipo de Comunicaciones | 60,537 | 11,038 | - 1,209 | 566 | 70,933 | |
| AF 7.3 Vehículos y Equipo Transporte | 77,473 | 742 | - 43 | - | 78,172 | |
| AF 7.4 Mobiliario y Equipo de Laboratorio y Talleres | 554,792 | 6,921 | - 934 | - | 560,780 | |
| AF 7.5 Refacciones y Herramientas | 8,022 | 624 | - 88 | 17 | 8,574 | |
| AF 7.6 Animales de Trabajo y Reproducción | 478 | - | - | - | 478 | |
| AF 7.7 Bienes Inmuebles | 1,728,872 | 29,829 | - | - | 1,758,701 | |
| AF 7.8 Maquinaria y Equipo de Seguridad | 111,744 | 2,975 | - 453 | 32 | 114,299 | |
| AF 7.9 Acervos Históricos y Culturales | 39,612 | - | - | 126 | 39,486 | |
| AF 7.10 Equipo de Cómputo | 342,392 | 10,015 | - 3,395 | - 1,019 | 347,993 | AF-1 |
| AF 8.1, 8.2, 8.3 Obras en Proceso | 133,012 | 75,363 | - 28,179 | 0 | 180,196 | |
| Depreciación acumulada | 263,186 | 50,247 | - 543 | 224 | 313,114 | |
| AF 7.1 Mobiliario, Equipo Escolar y de Administración | 42,772 | 8,481 | - 171 | 4 | 51,086 | AF-2 |
| AF 7.2 Maquinaria y Equipo de Comunicaciones | 10,459 | 3,533 | - 12 | 0 | 13,979 | |
| AF 7.3 Vehículos y Equipo Transporte | 12,635 | 3,637 | - 43 | 0 | 16,229 | |
| AF 7.4 Mobiliario y Equipo de Laboratorio y Talleres | 111,768 | 20,228 | - 77 | 0 | 131,919 | |
| AF 7.5 Refacciones y Herramientas | 2,019 | 591 | - 22 | 0 | 2,588 | |
| AF 7.6 Animales de Trabajo y Reproducción | 191 | 96 | - | 0 | 287 | |
| AF 7.7 Bienes Inmuebles | - | - | - | - | - | |
| AF 7.8 Maquinaria y Equipo de Seguridad | 10,391 | 3,224 | - 2 | 0 | 13,613 | |
| AF 7.9 Acervos Históricos y Culturales | - | - | - | - | - | |
| AF 7.10 Equipo de Cómputo | 72,952 | 10,458 | - 216 | 219 | 83,413 | AF-3 |
| TOTAL NETO | 3,015,806 | 95,117 | - 35,305 | - 236 | 3,075,382 | |

UNIVERSIDAD AUTONOMA DE QUERÉTARO
PERIODO COMPRENDIDO DEL 01 DE ENERO AL 31 DE DICIEMBRE DE 2022

Tabla K.- Pasivos y Cuentas de Orden

Clasificación de las Cuentas del Balance General y Cuentas de Orden

| (miles de pesos corrientes) | Originados en el Ejercicio Fiscal de 2022 | Acumulado de Ejercicios Fiscales Anteriores | Saldos al 31 de diciembre de 2022 | Número de Referencia del Comentario |
|---|--|--|--------------------------------------|---|
| Cuentas de Balance | | | | |
| Pasivos de Corto Plazo | 24,470 | 528,076 | 552,546 | |
| Porción Circulante del Pasivo de Largo Plazo | - | - | - | |
| Proveedores | 6,475 | 22,113 | 28,588 | |
| Acreedores Diversos | - | - | - | |
| Contribuciones por pagar | 7,561 | 55,337 | 62,898 | |
| Disponibilidad de Programas Extraordinarios (U040, U080, S247, S300) | - | - | - | |
| Varios (Detallar) | - | - | - | |
| Servicios Personales por Pagar a Corto Plazo | 578 | 19,747 | 19,169 | |
| Transferencias Otorgadas por Pagar a Corto Plazo | - | - | - | |
| Otras Cuentas por Pagar a Corto Plazo | 12,964 | 158,777 | 171,741 | |
| Pasivos Diferidos a Corto Plazo | 2,206 | 14,869 | 12,662 | |
| Fondos y Bienes de Terceros en Garantía y/o Adquisición | 255 | - | 255 | |
| Provisiones a Corto Plazo | - | 257,233 | 257,233 | |
| Pasivos de Largo Plazo | 88,222 | 2,598,566 | 2,686,788 | |
| Fondos y Bienes de Terceros en Garantía y/o Administración | 88,222 | 2,598,566 | 2,686,788 | |
| Pasivo Diferido | - | - | - | |
| Ingresos por ejercer | - | - | - | |
| Detallar | - | - | - | |
| Patrimonio (Tabla O) | - | - | - | |
| Patrimonio | - | - | - | |
| Cuentas de Orden | - | - | - | |
| Pasivos Contingentes | - | - | - | |
| Obligaciones laborales | - | - | - | |
| Otros (detallar) | - | - | - | |
| TOTAL | 112,692 | 3,126,642 | 3,239,334 | |

UNIVERSIDAD AUTÓNOMA DE QUERÉTARO

PERIODO COMPRENDIDO DEL 01 DE ENERO AL 31 DE DICIEMBRE DE 2022

Tabla L.- Antigüedad de Saldos del Pasivo a Corto Plazo

| Año 2022 | Total | De 1 a 30 días | De 31 a 90 días | De 91 a 180 días | De 181 a 365 días | Numero de Referencia del Comentario |
|--|---------|----------------|-----------------|------------------|-------------------|-------------------------------------|
| (miles de pesos corrientes) | | | | | | |
| Pasivo | | | | | | |
| Pasivos de Corto Plazo | 489,648 | - | - | - | 489,648 | |
| Porción circulante del pasivo a largo plazo | - | | | | - | |
| Proveedores | 28,588 | | | | 28,588 | |
| Acreedores Diversos | - | | | | - | |
| Varios (Detallar) | - | | | | - | |
| Servicios Personales por Pagar a Corto Plazo | 19,169 | | | | 19,169 | |
| Transferencias Otorgadas por Pagar a Corto Plazo | - | | | | - | |
| Otras Cuentas por Pagar a Corto Plazo | 171,741 | | | | 171,741 | |
| Pasivos Diferidos a Corto Plazo | 12,662 | | | | 12,662 | |
| Fondos y Bienes de Terceros en Garantía y/o Administrados | 255 | | | | 255 | |
| Provisiones a Corto Plazo | 257,233 | | | | 257,233 | |
| Contribuciones por pagar | 62,898 | - | - | - | 62,898 | |
| Impuesto sobre Remuneraciones | 24,965 | | | | 24,965 | |
| Retención ISR del 10% a personas físicas de honorarios y Arrendamiento | 0 | | | | 0 | |
| Retención IVA del 10% a personas físicas de honorarios y Arrendamiento | - | | | | - | |
| IMSS (o similar) | 9,241 | | | | 9,241 | |
| ISSSTE (o similar) | - | | | | - | |
| FOVISSSTE (o similar) | - | | | | - | |
| Sistema de Ahorro para el Retiro | 11,969 | | | | 11,969 | |
| INFONAVIT (o similar) | 16,244 | | | | 16,244 | |
| Varios (Detallar) | - | | | | - | |
| Cuotas Sindicales | 39 | | | | 39 | |
| Seguro de daños de vivienda | 302 | | | | 302 | |
| ISR Servicios recibidos | 130 | | | | 130 | |
| ISR RESICO | 8 | | | | 8 | |
| Total Pasivo | 552,546 | - | - | - | 552,546 | |

UNIVERSIDAD AUTÓNOMA DE QUERÉTARO
 PERIODO COMPRENDIDO DEL 01 DE ENERO AL 31 DE DICIEMBRE DE 2022

Tabla N.- Obligaciones, Provisiones y Reservas

Clasificación de Cuentas del Balance General y Cuentas de Orden

| Año 2022 (miles de pesos corrientes) | Saldo al 31 de diciembre de 2021 | Pagos Efectuados | Incremento a la Reserva | Saldo al 31 de diciembre de 2022 | Número de Referencia del Comentario |
|--|-------------------------------------|---------------------|----------------------------|-------------------------------------|---|
| Obligaciones Laborales Contingentes | 257,233 | - | - | 257,233 | |
| Provisión para Demandas y Juicio | 257,233 | - | - | 257,233 | |
| : | | | | - | |
| : | | | | - | |
| Provisiones y Reservas | 2,598,566 | 603,632 | 691,854 | 2,686,788 | |
| Reserva para Jubilación | 2,598,566 | 603,334 | 689,255 | 2,684,487 | |
| Reserva para Retiro | | | | - | |
| Reserva y Provisiones Varias (detallar) | | | | - | |
| Otros Fondos de Terceros en Garantía | - | 298 | 2,599 | 2,301 | |
| : | | | | - | |
| Total | 2,855,799 | 603,632 | 691,854 | 2,944,021 | |

UNIVERSIDAD AUTONOMA DE QUERETARO
 PERIODO COMPRENDIDO DEL 01 DE ENERO AL 31 DE DICIEMBRE DE 2022

Tabla O.- Patrimonio

| Análisis de los movimientos del Patrimonio (miles de pesos corrientes) | Patrimonio | Exceso de ingresos sobre egresos acumulados | Exceso de ingresos sobre egresos del ejercicio | Bajas de Activo Fijo | Donativos (no en efectivo) | Otras cuentas de Patrimonio | | | Total | Número de Referencia del Comentario |
|---|--------------|---|--|----------------------|----------------------------|-----------------------------|---|---|--------------|-------------------------------------|
| | | | | | | a | b | c | | |
| Saldos al 31 de diciembre de 2021 | 2,089,731.60 | | | | | | | | 2,089,731.60 | |
| Traspaso del exceso de ingresos y egresos del ejercicio anterior | | | | | | | | | | |
| Exceso de ingresos sobre egresos del ejercicio | | | | | | | | | | |
| Donativos (aquellos que no son efectivo (ingresos propios)) | | | | | | | | | | |
| Bajas de Activo Fijo | | | | - 7,027.64 | | | | | - 7,027.64 | |
| Otros (detallar en documento anexo a "O") | | | | | | - 138.25 | | | - 138.25 | O-1 |
| | | | | | | | | | | |
| | | | | | | | | | | |
| Saldos al 31 de diciembre de 2022 | 2,089,732 | - | - | - 7,028 | - | - 138 | - | - | 2,082,566 | |

UNIVERSIDAD AUTONOMA DE QUERETARO
PERIODO COMPRENDIDO DEL 01 DE ENERO AL 31 DE DICIEMBRE DE 2022

Tabla P.- Edad de los Empleados y Años de Servicio

| 2022 | Edad de los empleados (numero de personas por grupo de edades) | | | | | Numero de Referencia del Comentario | Años de Servicio del Personal (numero de personas por años de servicio) | | | | | | |
|---|---|-------------------|------------------|------------------|-------------------------|---|--|-------------------|------------------|------------------|------------------|------------------|-------------------------|
| | Total de Empleados | Menor de 34 | De 34 a 49 | De 50 a 65 | De 66 en adelante | | Total de Empleados | Menor de 11 | De 11 a 20 | De 21 a 25 | De 26 a 27 | De 28 a 30 | De 31 en adelante |
| Personal | | | | | | | | | | | | | |
| Académico (incluye investigadores) | 2,883 | 613 | 1,467 | 708 | 95 | | 2,883 | 2,040 | 591 | 89 | 54 | 69 | 40 |
| Tiempo completo | 571 | 17 | 280 | 240 | 34 | | 571 | 232 | 202 | 41 | 37 | 35 | 24 |
| con perfil (S247) PRODEP | 231 | 3 | 108 | 108 | 12 | | 231 | 105 | 78 | 8 | 11 | 17 | 12 |
| sin perfil (S247) PRODEP | 340 | 14 | 172 | 132 | 22 | | 340 | 127 | 124 | 33 | 26 | 18 | 12 |
| Medio tiempo | 1 | | | 1 | | | 1 | | | | | | 1 |
| Por Asignatura | 2,311 | 596 | 1,187 | 467 | 61 | | 2,311 | 1,808 | 389 | 48 | 17 | 34 | 15 |
| Administrativo y de Apoyo | 1,980 | 682 | 926 | 352 | 20 | | 1,980 | 1,201 | 588 | 84 | 58 | 44 | 5 |
| Base | 827 | 80 | 558 | 181 | 8 | | 827 | 146 | 530 | 66 | 48 | 32 | 5 |
| Confianza | 132 | 4 | 79 | 47 | 2 | | 132 | 59 | 38 | 14 | 10 | 11 | - |
| Honorarios | 1,021 | 598 | 289 | 124 | 10 | | 1,021 | 996 | 20 | 4 | - | 1 | - |
| Directivo sin nombramiento de académico | 11 | 2 | 4 | 5 | - | | 11 | 3 | 4 | 1 | - | 2 | 1 |
| Confianza | 11 | 2 | 4 | 5 | - | | 11 | 3 | 4 | 1 | - | 2 | 1 |
| Honorarios | - | | | | | | - | | | | | | |
| Directivo con nombramiento de académico | 39 | - | 16 | 21 | 2 | | 39 | 7 | 15 | 5 | 1 | 7 | 4 |
| Confianza | 39 | - | 16 | 21 | 2 | | 39 | 7 | 15 | 5 | 1 | 7 | 4 |
| Honorarios | - | | | | | | - | | | | | | |
| Pensionado y/o Jubilado | 1,543 | 3 | 20 | 741 | 779 | | 1,543 | 86 | 55 | 49 | 59 | 179 | 1,115 |
| TOTAL | 6,456 | 1,300 | 2,433 | 1,827 | 896 | | 6,456 | 3,337 | 1,253 | 228 | 172 | 301 | 1,165 |

| Número de Horas | | | | | |
|----------------------------|--------|--------|--------|-------|-------|
| Profesores de asignatura | | | | | |
| Número de horas/semana/mes | 42,390 | 11,612 | 21,542 | 8,228 | 1,008 |

UNIVERSIDAD AUTÓNOMA DE QUERÉTARO

Formato Analítico



NOMBRE DE LA INSTITUCION:
UNIVERSIDAD AUTÓNOMA DE QUERÉTARO

INTEGRACION DE LOS INGRESOS FEDERALES ESTATALES Y PROPIOS

| | EJERCICIO | |
|---|----------------------------------|----------------------------------|
| | 2022 | 2021 |
| Formato Analítico de Ingresos (Transferencia, Asignación del Subsidio y otras ayudas) al 31 de diciembre de 2022 | Monto (Miles de pesos) | Monto (Miles de pesos) |
| Total del Subsidio Federal, Ordinario y Extraordinario 2022 | 1,644,295.00 | 1,593,816.00 |
| 1.- Subsidio Ordinario Federal | 1,600,868.00 | 1,544,509.00 |
| 1.1.- U006 Subsidio Ordinario | 1,600,868 | 1,544,509 |
| 2.- Subsidios Extraordinarios Federal | 43,427.00 | 49,307.00 |
| 2.1.- Otros Subsidios Extraordinarios | 43,427 | 49,307 |
| 3.- Subsidio Estatal | 996,264.00 | 890,562.00 |
| 3.1.- U006 Subsidio Ordinario | 935,335 | 827,730 |
| 3.2.- Subsidio Estatal Especifico | 60,929 | 62,832 |
| 4.- Ingresos Propios | 440,504.00 | 396,806.00 |
| 4.1.- Productos | 18,472 | 14,303 |
| 4.2.- Ingresos por venta de Bienes y Servicios | 422,032 | 382,503 |
| 5.- Otros Ingresos | 57,668.00 | 43,326.00 |
| 5.1.- Apoyos y Convenios | 57,639 | 43,324 |
| 5.2.- Diferencias por tipo de cambio | 29 | 2 |
| Total Recursos al 31 de diciembre del 2022 | 3,138,731.00 | 2,924,510.00 |

NOTA: Las cifras de este formato deben corresponder al total del Estado de Actividades de los Estados Financieros Dictaminados.



C.P.C. RAÚL CONTRERAS SALAZAR.