




UNIVERSIDAD AUTÓNOMA DE QUERÉTARO
RECTORÍA



001731

Centro Universitario, a 13 de mayo de 2021.
REC/TGG/186-21.

Adrian



Dra. Carmen Enequina Rodríguez Armenta
Directora General De Educación Superior Universitaria e intercultural
PRESENTE

En cumplimiento al oficio núm. 511/2021-0614-23 de fecha 22 de febrero de 2021, se entrega la información de manera física y electrónica en formatos PDF en disco compacto correspondiente a lo siguiente:


- Estados Financiero dictaminados por auditor externo del ejercicio 2020.
- Copia del certificado de la Secretaria de la Función Pública del despacho que realizo la auditoria externa.
- La información financiera complementaria.
- El Estado de Actividades, elaborado por el despacho que realizo la auditoria, correspondiente a los subsidios federales, estatales, propios y otros.

Sin más por el momento y agradeciendo las atenciones brindadas a la presente.

Atentamente
"Educo en la Verdad y en el Honor"



Dra. Margarita Teresa de Jesús García Gasca
Rectora



RECTORÍA

C.c.p. Dr. Francisco Luciano Concheiro Bórquez- Subsecretario de Educación Superior. - SEP
C.P. Oscar Ortega Cortez. - Subdirector de Gestión y Seguimiento Presupuestal - DGESUI
Mtro. José Francisco Joaquín Guadalupe Martínez Sánchez. - Subdirector de Control Programático Financiero. - DGESU
M. en A.P. José Alejandro Ramírez Reséndiz. - Secretario de la Contraloría. - UAQ
Archivo



UNIVERSIDAD AUTÓNOMA DE QUERÉTARO
RECTORÍA



Centro Universitario a 13 de mayo de 2021.
REC/TGG/189-21

Asunto: cumplimiento de Convenio
Marco de Colaboración

M.V.Z. FRANCISCO DOMINGUEZ SERVIEN
GOBERNADOR CONSTITUCIONAL DEL ESTADO DE QUERÉTARO
PRESENTE

Hago propicio este medio para enviarle un cordial saludo, así mismo anexo al presente el Dictamen de los Estados Financieros de la Universidad Autónoma de Querétaro correspondiente al ejercicio fiscal al 31 de diciembre del 2020, debidamente auditados por el despacho Sepúlveda Treviño, S.C.


Lo anterior con fundamento en el inciso "C", Cláusula tercera del convenio Marco de Colaboración para el apoyo Financiero.

Sin más por el momento, le envió un cordial saludo.

Atentamente
"Educo en la Verdad y en el Honor"



[Signature]



Dra. Margarita Teresa de Jesús García Gasca
Rectora

C.c.p. Dra. Carmen Enequina Rodríguez Armenta. - Directora General de Educación Superior Universitaria de la Secretaría de Educación Pública. - SEP
M. en I. Alejandro Jáuregui Sánchez. - Secretario de Finanzas UAQ
M. en A.P. José Alejandro Ramírez Reséndiz. - Secretario de la Contraloría. - UAQ
Archivo.





Despacho Sepúlveda Treviño, S. C.

CONTADORES PUBLICOS

UNIVERSIDAD AUTÓNOMA DE QUERÉTARO

Dictamen de los Auditores Independientes
Estados Financieros
Del 1 de Enero al 31 de Diciembre de 2020



UNIVERSIDAD AUTÓNOMA DE QUERÉTARO
Santiago de Querétaro, Querétaro.

Estimados señores:

De acuerdo con el convenio celebrado con ustedes para dictaminar los Estados Financieros comprendidos del 1 de Enero al 31 de Diciembre de 2020, a continuación me permito someter a su consideración los resultados de la auditoría efectuada. Para tal efecto, anexo al presente escrito de los Estados Financieros y sus notas respectivas.

Dictamen de los auditores independientes

Estados financieros:

Estados de Situación Financiera

Estados de Actividades

Estados de Variaciones en la Hacienda Pública/Patrimonio

Estado de Cambios en la Situación Financiera

Estados de Flujos de Efectivo

Estado Analítico del Activo

Estado Analítico de la Deuda y Otros Pasivos

Informe sobre Pasivos Contingentes

Notas a los Estados Financieros

C.P.C. Raúl Contreras Salazar
Despacho Sepúlveda Treviño, S.C.



**Al H. Consejo Universitario de la
Universidad Autónoma de Querétaro:**

Opinión.

Hemos auditado los estados financieros de la Universidad Autónoma de Querétaro, que comprenden los estados de Situación Financiera, los estados de Actividades, los estados de Variaciones en la Hacienda Pública/Patrimonio, el estado de Cambios en la Situación Financiera, los estados de Flujos de Efectivo, el estado Analítico del Activo y el estado Analítico de la Deuda y Otros Pasivos al 31 de diciembre de 2020 y 2019, así como las notas explicativas a los estados financieros que incluyen un resumen de las políticas contables significativas.

En nuestra opinión, los estados financieros adjuntos, que se describen en el párrafo anterior, están preparados, en todos los aspectos materiales, de conformidad con las disposiciones en materia de información financiera que se indican en la Nota 3 a los estados financieros que se acompañan y que están establecidas en la Ley General de Contabilidad Gubernamental.

Fundamento de la opinión.

Hemos llevado a cabo nuestras auditorías de conformidad con las Normas Internacionales de Auditoría. Nuestras responsabilidades, de acuerdo con estas normas, se describen con más detalle en la sección "Responsabilidades del auditor para la auditoría de los estados financieros" de nuestro informe. Somos independientes de la entidad de conformidad con el Código de Ética Profesional del Instituto Mexicano de Contadores Públicos, A. C. (Código de Ética Profesional), junto con los requerimientos de ética que son aplicables a nuestras auditorías de los estados financieros en México, y hemos cumplido con las demás responsabilidades de ética de conformidad con esos requerimientos y con el Código de Ética Profesional. Consideramos que la evidencia de auditoría que hemos obtenido proporciona una base suficiente y adecuada para nuestra opinión.

Párrafo de énfasis base de preparación contable y utilización de este informe.

Llamamos la atención sobre la Nota 3 a los estados financieros adjuntos en la que se describen las bases contables utilizadas para la preparación de los mismos. Dichos estados financieros fueron preparados para cumplir con los requerimientos normativos gubernamentales a que está sujeta la entidad y para ser integrados en el Reporte de la Cuenta de Pública Federal, los cuales están presentados en los formatos que para tal efecto fueron establecidos por la Unidad de Contabilidad Gubernamental de la Secretaría de Hacienda; consecuentemente, éstos pueden no ser apropiados para otra finalidad. Nuestra opinión no se modifica por esta cuestión.



Responsabilidades de la administración y de los encargados del gobierno de la entidad sobre los estados financieros.

La administración es responsable de la preparación de los estados financieros adjuntos de conformidad con las disposiciones en materia de información financiera establecidas en la Ley General de Contabilidad Gubernamental que se describen en la Nota 3 a dichos estados financieros, y del control interno que la administración consideró necesario para permitir la preparación de estados financieros libres de incorrección material debida a fraude o error.

En la preparación de los estados financieros, la administración es responsable de la valoración de la capacidad de la entidad para continuar operando como una entidad en funcionamiento, revelando, en su caso, las cuestiones relativas a la entidad en funcionamiento y utilizando las bases contables aplicables a una entidad en funcionamiento, a menos que la administración tenga la intención de liquidar la entidad o cesar sus operaciones, o bien no exista una alternativa realista.

Los encargados del gobierno de la entidad son responsables de la supervisión del proceso de información financiera de la entidad.

Responsabilidades del auditor sobre la auditoría de los estados financieros.

Nuestros objetivos son obtener una seguridad razonable sobre de que los estados financieros, en su conjunto, se encuentran libres de incorrección material, debido a fraude o error, y emitir un informe de auditoría que contiene nuestra opinión. Seguridad razonable es un alto nivel de seguridad, pero no es una garantía, de que una auditoría realizada de conformidad con las Normas Internacionales de Auditoría siempre detecte una incorrección material cuando existe. Las incorrecciones pueden deberse a fraude o error y son consideradas materiales si individualmente, o en su conjunto, puede preverse razonablemente que influyan en las decisiones económicas que los usuarios hacen basándose en los estados financieros.

Como parte de una auditoría de conformidad con las Normas Internacionales de Auditoría, aplicamos nuestro juicio profesional y mantenemos una actitud de escepticismo profesional durante toda la auditoría. También:

- Identificamos y evaluamos los riesgos de incorrección material en los estados financieros, debida a fraude o error, diseñamos y aplicamos los procedimientos de auditoría para responder a esos riesgos y obtener evidencia de auditoría suficiente y apropiada para obtener una base para nuestra opinión. El riesgo de no detectar una incorrección material debida a fraude es mayor que en el caso de una incorrección material, ya que el fraude puede implicar colusión, falsificación, manifestaciones intencionalmente erróneas, omisiones intencionales o la anulación del control interno.
- Obtenemos conocimiento del control interno importante para la auditoría con el fin de diseñar los procedimientos de auditoría que consideramos adecuados en las circunstancias, y no con la finalidad de expresar una opinión sobre la eficacia del control interno de la entidad.



- Evaluamos lo apropiado de las políticas contables utilizadas y la razonabilidad de las estimaciones contables, así como las revelaciones hechas por la administración de la entidad.
- Concluimos sobre lo apropiado del uso de la administración de las bases contables aplicables a una entidad en funcionamiento y, con base en la evidencia de auditoría obtenida, concluimos sobre si existe o no una incertidumbre importante relacionada con eventos o con condiciones que pueden originar dudas significativas sobre la capacidad de la entidad para continuar como entidad en funcionamiento. Si concluimos que existe una incertidumbre importante, se nos requiere que llamemos la atención en nuestro informe de auditoría sobre la correspondiente información revelada en los estados financieros o, si dicha revelación es insuficiente, que expresemos una opinión modificada. Nuestras conclusiones se basan en la evidencia de auditoría obtenida hasta la fecha de nuestro informe. Sin embargo, hechos o condiciones futuros pueden ser causa de que la entidad deje de ser una entidad en funcionamiento.

Nos comunicamos con los responsables del gobierno de la entidad en relación, entre otras cuestiones, con el alcance planeado y el momento de realización de la auditoría y los hallazgos importantes de la auditoría, así como cualquier deficiencia significativa en el control interno que identificamos durante nuestra auditoría.


San Pedro Garza García, Nuevo León a 11 de Mayo de 2021


C.P.C. Raúl Contreras Salazar
Despacho Sepúlveda Treviño, S.C.

UNIVERSIDAD AUTÓNOMA DE QUERÉTARO
Estado de Situación Financiera
Al 31 de Diciembre de 2020 Y 2019
(Cifras en pesos)

	2020	2019	2020	2019
ACTIVO				
ACTIVO CIRCULANTE				
Efectivo y Equivalentes	\$ 505,243,102	\$ 852,155,426	\$ 127,724,696	\$ 436,962,478
Derechos a Recibir Efectivo y Equivalentes	36,742,537	38,796,833	4,157,293	3,972,077
Derechos a Recibir Bienes o Servicios	10,202,123	10,373,775	53,005,328	46,464,356
Almacenes	8,130,226	7,319,091	58,757,087	72,838,657
Total de Activos Circulantes	560,317,988	908,645,125	570,999,560	817,312,060
ACTIVO NO CIRCULANTE				
Inversiones Financieras a Largo Plazo	2,439,632,200	2,121,784,760	2,428,033,730	2,141,402,396
Bienes Inmuebles, Infraestructura y Construcciones en Proceso	1,769,301,415	1,690,969,712	2,428,033,730	2,141,402,396
Bienes Muebles	1,356,431,444	1,334,115,702	2,949,033,290	2,958,714,456
Activos Intangibles	21,825,781	22,845,445	2,098,503,899	2,105,969,904
Depreciación, Deterioro y Amortización Acumulada de Bienes	(204,431,659)	(132,052,730)	2,098,503,899	2,105,969,904
Total de Activos No Circulantes	5,382,759,141	5,037,667,689	2,994,043,839	2,987,593,458
Total de Activos	\$ 5,943,077,129	\$ 5,945,307,914	\$ 5,943,077,129	\$ 5,946,307,914
PASIVO				
PASIVO CIRCULANTE				
Servicios Personales por pagar				
Proveedores				
Contribuciones por pagar				
Otras cuentas por pagar				
Provisiones a corto plazo				
Total de Pasivo Circulante				
PASIVO NO CIRCULANTE				
Provisiones a Largo Plazo				
Total de Pasivo Circulante				
Total de Pasivo				
HACIENDA PÚBLICA / PATRIMONIO				
Hacienda Pública / Patrimonio Contribuido				
Aportaciones				
Total de Patrimonio Contribuido				
Hacienda Pública / Patrimonio Generado				
Resultados del Ejercicio (Ahorro/Desahorro)				
Resultado de Ejercicios Anteriores				
Revalúos				
Rectificaciones de Resultados de Ejercicios Anteriores				
Total de Patrimonio Generado				
Total de Hacienda Pública / Patrimonio				
Total de Pasivo y Patrimonio/Hacienda Pública				

Santiago de Querétaro, Qro., a 11 de Mayo de 2021
"Las Notas adjuntas son parte integral de este estado Financiero"


Dra. Margarita Teresa de Jesús García Gasco
Rectora


M. en J. Alejandro Jáuregui Sánchez
Secretario de Finanzas

UNIVERSIDAD AUTÓNOMA DE QUERÉTARO
 Estado de Actividades
 Del 1 de Enero al 31 de Diciembre de 2020 y 2019
 (cifras en pesos)

	<u>2020</u>	<u>2019</u>
INGRESOS		
Ingresos por Venta de Bienes y Servicios	\$ 394,449,393	\$ 431,597,057
Participaciones, Aportaciones, Transferencias, Asignaciones, Subsidios y Otras Ayudas		
Participaciones, Aportaciones, Transferencias, Asignaciones, Subsidios y Otras Ayudas	64,269,453	33,854,199
Transferencias, Asignaciones, Subsidios y Otras Ayudas	2,380,264,763	2,270,618,921
Otros Ingresos		
Ingresos Financieros	97,905	0
Total de ingresos	<u>2,839,081,514</u>	<u>2,736,070,177</u>
EGRESOS		
Gastos de Funcionamiento		
Servicios Personales	1,709,698,131	1,627,633,025
Materiales y Suministros	99,895,761	118,283,049
Servicios Generales	210,498,820	237,127,558
Transferencias, asignaciones, subsidios y otras ayudas:		
Ayudas Sociales	30,402,436	39,906,437
Pensiones y Jubilaciones	629,367,336	583,728,066
Convenios	21,922	394,056
Otros Gastos y Pérdidas Extraordinarias		
Estimaciones, Depreciaciones, Deterioros, Obsolescencia y Provisiones	62,959,421	53,543,529
Total de Egresos	<u>2,742,543,827</u>	<u>2,660,615,720</u>
Ahorro / Desahorro Antes de Rubros Extraordinarios	<u>96,237,627</u>	<u>75,454,457</u>
Partidas Extraordinarias	0	0
Ahorro / Desahorro Neto del Ejercicio	<u>\$ 96,237,627</u>	<u>\$ 75,454,457</u>



Dra. Margarita Teresa de Jesus Garcia Gasca
 Rectora




Mr. en I. Alejandro Jáuregui Sánchez
 Secretario de Finanzas


UNIVERSIDAD AUTÓNOMA DE QUERÉTARO
Estado de Variaciones en la Hacienda Pública/Patrimonio
Del 1 de Enero al 31 de Diciembre de 2020 y 2019
(cifras en pesos)

Concepto	Anteriores			Ajustes por Cambios de Valor	Total
	Hacienda Pública / Patrimonio Contribuido	Hacienda Pública/Patrimonio Generado de Ejercicios	Hacienda Pública/Patrimonio Generado del Ejercicio		
Hacienda Pública/Patrimonio Neto al Final del Ejercicio Anterior 2018	\$ 2,113,785,513	\$ 695,481,126	\$ 194,446,264	\$ 0	\$ 3,003,712,903
Cambio en la Hacienda Pública/Patrimonio 2019	(7,815,609)	0	0	0	(7,815,609)
Actualizaciones y Donaciones de Capital					
Actualizaciones de la Hacienda Pública/ Patrimonio	0	(83,758,293)	0	0	(83,758,293)
Rectificación de Ejercicios Anteriores	0	194,446,264	(194,446,264)	0	0
Variaciones de la Hacienda Pública/Patrimonio Neto del Ejercicio					
Ganancia/Pérdida por revalué					
Reservas					
Resultados del Ejercicio: Ahorro/Desahorro					
Otras Variaciones de la Hacienda Pública/Patrimonio Neto			75,454,457	0	75,454,457
Hacienda Pública/Patrimonio Neto al Final del Ejercicio 2019	2,105,969,904	806,169,097	75,454,457	0	2,987,593,458
Cambio en la Hacienda Pública/Patrimonio 2020	(7,466,005)	0	0	0	(7,466,005)
Actualizaciones y Donaciones de Capital					
Actualizaciones de la Hacienda Pública/ Patrimonio	0	(82,321,301)	0	0	(82,321,301)
Rectificación de Ejercicios Anteriores	0	75,454,457	(75,454,457)	0	0
Variaciones de la Hacienda Pública/Patrimonio Neto del Ejercicio					
Ganancia/Pérdida por revalué					
Reservas					
Resultados del Ejercicio: Ahorro/Desahorro					
Otras Variaciones de la Hacienda Pública/Patrimonio Neto			96,237,687	0	96,237,687
Hacienda Pública/Patrimonio Neto al Final del Ejercicio 2020	2,098,503,899	799,302,253	96,237,687	0	2,994,043,839

1) Se refiere a la actualización por errores contables del ejercicio anterior

"Las notas adjuntas son parte integral de este estado Financiero"


Dra. Margarita Teresa de Jesus Garcia
Rectora


M. en I. Alejandro Jáuregui Sánchez
Secretario de Finanzas

UNIVERSIDAD AUTÓNOMA DE QUERÉTARO
 Estado de Cambios en la Situación Financiera
 Por el año que Terminó al 31 de Diciembre de 2020
 (cifras en pesos)

	<u>Origen</u>	<u>Aplicación</u>
Activo		
Activo Circulante		
Efectivo y Equivalentes	\$ 346,912,324	\$ 0
Derechos a Recibir Efectivo y Equivalentes	2,054,396	0
Derechos a Recibir Bienes o Servicios	171,652	0
Almacenes	0	811,135
Total de Activo Circulante	349,138,372	811,135
Activo no Circulante		
Inversiones Financieras a Largo Plazo	0	317,847,440
Bienes Inmuebles, Infraestructura y Construcciones en Proceso	0	78,331,703
Bienes Muebles	0	22,315,742
Activos Intangibles	1,019,664	0
Depreciación, Deterioro y Amortización Acumulada de Bienes	72,378,769	0
Total de Activo no Circulante	73,398,433	418,494,885
Total de Activo	422,536,805	419,306,020
Pasivo		
Pasivo Circulante		
Servicios Personales por pagar	0	309,237,782
Proveedores	185,216	0
Contribuciones por pagar	6,540,972	0
Otras cuentas por pagar	0	14,081,570
Provisiones a corto plazo	20,280,664	0
Total de Pasivo Circulante	27,006,852	323,319,352
Pasivo no Circulante		
Provisiones a Largo Plazo	286,631,334	0
Total de Pasivo no Circulante	286,631,334	0
Total de Pasivo	313,638,186	323,319,352
HACIENDA PÚBLICA/ PATRIMONIO		
Hacienda Pública/Patrimonio Contribuido		
Aportaciones	0	7,466,005
Total de Patrimonio Contribuido	0	7,466,005
Hacienda Pública/Patrimonio Generado		
Resultados del Ejercicio (Ahorro / Desahorro)	20,783,230	0
Resultados de Ejercicios Anteriores	75,454,457	0
Revalúos	0	0
Rectificaciones de Resultados de Ejercicios Anteriores	0	82,321,301
Total del Patrimonio Generado	96,237,687	82,321,301
Total Patrimonio	96,237,687	89,787,306
Total de Pasivo y Hacienda Pública/Patrimonio	\$ 409,875,873	\$ 413,106,658


 Dra. Margarita Teresa de Jesus Garcia Gasca
 Rectora


 M. en I. Alejandro Jáuregui Sánchez
 Secretario de Finanzas

UNIVERSIDAD AUTÓNOMA DE QUERÉTARO
 Estado de Flujos de Efectivo
 Del 1 de Enero al 31 de Diciembre de 2020 y 2019
 (cifras en pesos)

	<u>2020</u>	<u>2019</u>
Flujo de Efectivo de las Actividades de la Operación		
Origen		
Ingresos por Ventas de Bienes y Servicios	394,449,393	431,597,057
Participaciones y Aportaciones	64,269,453	33,854,199
Transferencias, Asigaciones, Subsidios y Otras Ayudas	2,380,264,763	2,270,618,921
Otros Orígenes de Operación	97,905	0
	<u>2,839,081,514</u>	<u>2,736,070,177</u>
Aplicaciones		
Gastos de Funcionamiento		
Servicios Personales	1,709,698,131	1,627,533,025
Materiales y Suministros	99,895,761	118,283,049
Servicios Generales	210,498,820	237,127,558
Otros Egresos	659,791,694	623,634,503
	<u>2,679,884,406</u>	<u>2,606,678,135</u>
Flujo Neto de Efectivo por Actividades de Operación	159,197,108	129,392,042
Flujo de Efectivo de las Actividades de Inversión		
Origen		
Activos Intangibles		
Inversiones financieras		
Otros Orígenes de Inversión	(82,321,301)	(10,829,721)
Aplicación		
Bienes inmuebles, Infraestructura y Construcciones en Proceso	78,331,703	89,650,582
Bienes Muebles	22,315,742	40,869,881
Activos Intangibles	1,019,664	316,216
Otras aplicaciones de Inversión	317,847,440	377,045,846
Actualizaciones al Patrimonio	7,466,005	7,815,609
Flujo Neto de Efectivo por Actividades de Inversión	(509,301,855)	(526,527,855)
Flujo de Efectivo por las Actividades de Financiamiento		
Origen		
Incremento de otros pasivos	6,726,188	720,256,939
Disminución de Activo Financieros	639,483	0
Aplicación		
Incremento de Activos Financieros	2,054,396	32,602,828
Disminución de otros pasivos	2,118,852	2,868,200
Flujo Neto de Efectivo por Actividades de Financiamiento	3,192,123	634,785,911
Incremento/Disminución Neta en el Efectivo y Equivalente al Efectivo	(346,912,324)	287,772,598
Efectivo y Equivalentes al Efectivo al Inicio del Ejercicio	852,155,426	564,382,828
Efectivo y Equivalentes al Efectivo al Final del Ejercicio	\$ 505,243,102	\$ 852,155,426


 Dra. Margarita Teresa de Jesús García Gasca
 Rectora



 M. en I. Alejandro Jáuregui Sánchez
 Secretario de Finanzas

UNIVERSIDAD AUTÓNOMA DE QUERÉTARO


Estado Analítico de Activo

Por el año que Terminó al 31 de Diciembre de 2020
(cifras en pesos)

	Saldo Inicial	Cargos del Periodo	Abonos del Periodo	Saldo Final	Variación del Periodo
Activo					
Activo Circulante					
Efectivo y Equivalentes	\$ 852,155,426	104,004,471,108	104,351,383,432	\$ 505,243,102	\$ (346,912,324)
Derechos a Recibir Efectivo y Equivalentes	38,796,933	36,685,660	38,740,056	36,742,537	(2,054,396)
Derechos a Recibir Bienes o Servicios	10,373,775	1,709,662	1,881,314	10,202,123	(171,652)
Almacenes	7,319,091	8,418,101	7,606,966	8,130,226	811,135
Total de Activo Circulante	908,645,225	104,051,284,531	104,399,611,768	560,317,988	(348,327,237)
Activo no Circulante					
Inversiones Financieras a Largo Plazo	2,121,784,760	499,167,404	181,319,964	2,439,632,200	317,847,440
Bienes Inmuebles, Infraestructura y Construcciones en Proceso	1,690,969,712	148,102,898	69,771,195	1,769,301,415	78,331,703
Bienes Muebles	1,334,115,702	31,436,429	9,120,687	1,356,431,444	22,315,742
Activos Intangibles	22,845,445	149,168	1,168,832	21,825,781	(1,019,664)
Depreciación, Deterioro y Amortización Acumulada de Bienes	(132,052,930)	8,121,003	80,499,772	(204,431,699)	(72,378,769)
Total de Activo no Circulante	5,037,662,689	686,976,902	341,880,450	5,382,759,141	345,096,452
Total de Activo	\$ 5,946,307,914	\$ 104,738,261,433	\$ 104,741,492,218	\$ 5,943,077,129	\$ (3,230,785)



Dra. Margarita Teresa de Jesús García Gasca
Rectora



M. en I. Alejandro Jáuregui Sánchez
Secretario de Finanzas

UNIVERSIDAD AUTÓNOMA DE QUERÉTARO

Estado Analítico de Deuda y otros Pasivos

Por el año que Terminó al 31 de Diciembre de 2020

(cifras en pesos)

Concepto	Moneda de Contratación	Institución o País Acreedor	Saldo al Inicio del Periodo	Saldo al Final del Periodo
Otros Pasivos	Moneda Nacional	México	\$ 2,958,714,456	\$ 2,949,033,290
Total Deuda y otros Pasivos			\$ 2,958,714,456	\$ 2,949,033,290



Dra. Margarita Teresa de Jesús García Gasca
Rectora



M. en I. Alejandro Jáuregui Sánchez
Secretarip de Finanzas

UNIVERSIDAD AUTÓNOMA DE QUERÉTARO

Informe sobre Pasivos Contingentes

Al 31 de diciembre de 2020

(Cifras en pesos)

En cumplimiento a lo dispuesto por los artículos 46, fracción I, inciso f y 52 de la Ley General de Contabilidad Gubernamental, en relación al Informe Sobre Pasivos Contingentes, se aclara que la Universidad Autónoma de Querétaro al 31 de Diciembre de 2020, tiene pasivos contingentes que derivan de alguna obligación posible presente o futura, cuya existencia y/o realización sea incierta, y en consecuencia no le es aplicable el Informe sobre pasivos contingentes.

No obstante, a la situación anteriormente expuesta, se hace la pertinente aclaración que los pasivos manifestados en su información financiera, en todos los casos corresponden a obligaciones reales derivadas de la recepción a plena satisfacción de bienes y/o servicios debidamente devengados, o bien, corresponden a retenciones a favor de terceros, cuyo pago se encuentra pendiente al 31 de diciembre de 2020.

Lo anterior, de conformidad con lo establecido en el capítulo VII, numeral II, inciso H, del Manual de Contabilidad Gubernamental emitido por el CONAC, donde se establece en términos generales que:

“Los pasivos contingentes son obligaciones que tienen su origen en hechos específicos e independientes del pasado que en el futuro pueden ocurrir o no y, de acuerdo con lo que acontezca, desaparecen o se convierten en pasivos reales, por ejemplo, juicios, garantías, avales, costos de planes de pensiones, jubilaciones, etc.”.

La UNIVERSIDAD AUTÓNOMA DE QUERÉTARO cuenta con Pasivos Contingentes registrados en sus Estados Financieros al 31 de diciembre de 2020 descritos a continuación:

Provisión para Demandas y Juicios

Provisión a Corto Plazo

\$ 277,355,156


Provisión para Contingencias a Largo Plazo

2,428,033,730

Total de Pasivos Contingentes

\$ 2,705,388,886


DRA. MARGARITA TERESA DE JESÚS GARCÍA GASCA
RECTORA


M. ENI. ALEJANDRO JÁUREGUI SÁNCHEZ
SECRETARIO DE FINANZAS

UNIVERSIDAD AUTONOMA DE QUERETARO

Notas a los Estados Financieros Al 31 de diciembre de 2020 y 2019 (Cifras en pesos)

1. Constitución y Actividad Principal.

La Universidad Autónoma de Querétaro (UAQ) se constituyó por decreto del gobierno del Estado de Querétaro como Organismo Público Descentralizado, el 24 de Febrero de 1951, con autonomía para gobernarse de acuerdo a sus propios estatutos contenidos en su ley orgánica.

- El objetivo es Impartir, con validez oficial, educación técnica, media superior, superior de licenciatura, especialización, maestría y doctorado y cursos de actualización, en sus modalidades escolar y extraescolar, procurando que la formación de profesionales corresponda a las necesidades de la sociedad.
- Organizar y desarrollar actividades de investigación humanística y científica, atendiendo primordialmente a los problemas estatales, regionales y nacionales y en relación con las condiciones de desenvolvimiento científico e histórico.
- Preservar y difundir la cultura.
- Prestar servicios a la comunidad de acuerdo con sus posibilidades.
- Actuar como agente de cambio y promotor social a través de sus tareas sustantivas.

Principal Actividad.

Para realizar sus objetivos, la Universidad se organizará académicamente en Áreas Académicas Del Conocimiento y tendrá facultades para:

- Administrarse, de acuerdo con este ordenamiento, en la forma que el Consejo Universitario determine.
- Planear y programar la enseñanza que imparta, así como sus actividades de investigación y de difusión cultural conforme con los principios de libertad de cátedra y de investigación.
- Expedir certificados de estudios, diplomas y títulos de los grados académicos y especialidades que se cursen en sus planteles.
- Revalidar y establecer equivalentes de estudios del mismo tipo educativo, realizados con otras instituciones.
- Incorporar estudios y otorgar reconocimiento de validez oficial, para fines académicos, a los estudios realizados en planteles que impartan el mismo tipo de enseñanza o retirar dicho reconocimiento cuando no cumplan con los requisitos mínimos que la Universidad establece para sus propios planteles.

2. Entorno Legal.

Los estados financieros que se acompañan, han sido formulados para cumplir con las siguientes disposiciones:

- Constitución Política del Estado de Querétaro.
- Plan Institucional de Desarrollo (PIDE)
- Ley Orgánica de la Universidad Autónoma de Querétaro
- Ley de Educación del Estado de Querétaro

- Ley de Acceso a la Información Gubernamental del Estado de Querétaro.
- Manual de Políticas para el uso de los Recursos Financieros de la Universidad Autónoma de Querétaro.
- Constitución Política de los Estados Unidos Mexicanos.
- Ley de Disciplina Financiera de las Entidades Federativas y Municipios.
- Ley Federal de Presupuesto y Responsabilidad Hacendaria.

3. Resumen de principales Políticas Contables.

A continuación, se resumen las políticas contables más significativas utilizadas para la elaboración de estos estados financieros contables, las cuales han sido aplicadas consistentemente en los ejercicios terminados al 31 de Diciembre de 2020 y 2019.

Derivado de lo anterior la Universidad preparó sus estados financieros conforme a las disposiciones emitidas por el Consejo Nacional de Armonización Contable (CONAC) y el Consejo de Armonización Contable del Estado de Querétaro (CACQRO) conforme a lo dispuesto por el Manual de Contabilidad Gubernamental, para mostrar una presentación razonable de la situación financiera de la Universidad. El Marco Conceptual de Contabilidad Gubernamental (MCCG) establece que la normatividad emitida por las unidades administrativas o instancias competentes en materia de contabilidad gubernamental, las Normas Internacionales de Contabilidad para el Sector Público (NICSP), las Normas de Información Financiera (NIF) mexicanas son de aplicación supletoria, cuando la ausencia de normatividad así lo requiera. Los entes públicos deberán informar antes de aplicar la supletoriedad, al secretario técnico del CONAC, a efecto que se analice, se proponga, y en su oportunidad, se emita la normatividad correspondiente.

a) Efectivo.

Los equivalentes de efectivo incluyen depósitos en cuentas bancarias. A la fecha de los estados financieros, los intereses ganados se incluyen en los resultados del ejercicio, como parte del resultado integral de financiamiento.

b) Inversiones Temporales.

Las inversiones en valores se expresan a su valor nominal o costo de adquisición.

c) Derechos a recibir efectivo o equivalentes.

Los derechos a recibir efectivo o equivalentes se integran por deudores diversos y préstamos a corto plazo otorgados por la Universidad en el curso normal del desarrollo de sus actividades. Si se espera recibir una contraprestación en un periodo menor o igual a 12 meses desde la fecha de cierre.

d) Derechos a recibir bienes o servicios.

Los derechos a recibir bienes o servicios representan los anticipos entregados a proveedores por adquisición de bienes y prestación de servicios que serán exigibles en un periodo menor o igual a 12 meses.

e) Almacén.

Representa el valor de la existencia principalmente de materiales y suministros de consumo para la clínica odontológica "Dr. Benjamín Moreno Pérez" y clínica Santa Barbara, así como accesorios de sistemas, los cuales se reconocen a su costo de adquisición.

f) Bienes Muebles, Inmuebles e Intangibles

Las inversiones en el no circulante, se registran a su costo de adquisición. La depreciación se calcula por el método de línea recta con base en las vidas útiles de los activos estimadas por la universidad.

4. Efectivo y Equivalentes de Efectivo.**Efectivo:**

Al 31 de diciembre de 2020 y 2019 la Universidad Autónoma de Querétaro cuenta fondos fijos de caja distribuidos en sus diferentes áreas, los cuales se encuentran garantizados con un pagare firmado por el responsable del fondo fijo y son utilizados para gastos menores. Dichos fondos fijos al 31 de diciembre del 2020 y 2019, respectivamente ascienden a:

Concepto	2020	2019
Efectivo	\$ 1,549,500	\$ 1,405,462
Total	\$ 1,549,500	\$ 1,405,462

Bancos:

El Saldo que integra esta cuenta es principalmente por recursos recibidos del Gobierno del Estado de Querétaro, a través de la Secretaría de Planeación y Finanzas por concepto de subsidios federales y estatales; el resto de los depósitos en las diferentes cuentas corresponden a ingresos por la prestación de servicios académicos, tales saldos se muestran a continuación:

Concepto	2020	2019
Banorte	\$ 72,495,950	\$ 72,226,993
HSBC	43,613,571	53,489,612
IXE	1,825,633	2,343,784
BBVA Bancomer	57,332,788	51,187,478
Santander	19,622,781	7,910,962
Banco Multiva	4,012,352	4,985,611
Scotiabank	28,775,751	33,642
Banamex	103,269	106,287
Banco del Bajío	24,165,403	3,525,665
Total.	\$ 251,947,498	\$ 195,815,034

Inversiones Temporales:

El saldo en Inversiones Temporales corresponde a excedentes en bancos, depositados en fondos de inversión y mesas de dinero, en donde las inversiones temporales se registran a valor de mercado, dichos importes se muestran a continuación:

Concepto	2020	2019
Banorte	\$ 87,312,726	\$ 135,240,233
IXE	15,768,843	32,848,321
Banco Multiva	143,390,485	485,181,934
BBVA Bancomer	5,274,050	1,027,762
Santander	0	636,680
Total.	\$ 251,746,104	\$ 654,934,930

5. Derechos a Recibir Efectivo y Equivalentes.

El análisis de las cuentas al 31 de diciembre de 2020 y 2019 se presenta como sigue:

Concepto	2020	2019
Gastos por Comprobar	\$ 6,980,484	\$ 8,568,832
Préstamos Personales	15,115,721	15,715,662
Otros deudores	14,638,832	14,504,939
Depósitos en Garantía	7,500	7,500
Total.	\$ 36,742,537	\$ 38,796,933

6. Derechos a Recibir Bienes o Servicios.

Los anticipos otorgados a proveedores para la adquisición de bienes o prestación de servicios con vigencia de 90 días al 31 de diciembre de 2020 y 2019, respectivamente, se muestran a continuación:

Concepto	2020	2019
Anticipos Otorgados a Proveedores	\$ 10,202,123	\$ 10,373,775
Total.	\$ 10,202,123	\$ 10,373,775

7. Almacenes.

Almacenes, representa el valor de la existencia principalmente de materiales y suministros de consumo para la clínica odontológica "Dr. Benjamín Moreno Pérez" y clínica Santa Barbara, así como accesorios de sistemas, los cuales al 31 de diciembre de 2020 y 2019, respectivamente se integran como sigue:

Concepto	2020	2019
Almacén Clínica de Odontología	\$ 4,105,087	\$ 3,693,172
Almacén de Sistemas	1,480,471	1,519,529
Almacén Clínica Santa Rosa	754,493	592,996
Almacén Clínica Santa Bárbara	925,123	946,223
Almacén Clínica Dental Universitaria	668,648	363,727
Almacén General	196,404	198,444
Total.	\$ 8,130,226	\$ 7,319,091

8. Inversiones Financieras a largo plazo

Los saldos de inversiones financieras a largo plazo al 31 de diciembre de 2020 y 2019, respectivamente, se integran como sigue:

Concepto	2020	2019
Fideicomisos, Mandatos y Contratos Análogos Públicos Financieros	\$ 11,598,470	\$ 11,513,064
Fideicomisos, Mandatos y Contratos Análogos de Empresas Privadas y particulares	2,428,033,730	2,110,271,696
Total.	\$ 2,439,632,200	\$ 2,121,784,760

9. Bienes Inmuebles, Muebles e Intangibles.

Al 31 de diciembre de 2020 y de 2019, este renglón se analiza como sigue:

Concepto	2020	2019
Bienes Inmuebles		
Edificio	\$ 1,535,449,750	\$ 1,466,478,556
Construcciones en proceso (obra pública)	19,417,217	94,413,399
Construcciones en proceso (bienes propios)	84,356,691	0
Terrenos	130,077,757	130,077,757
Total de Bienes Inmuebles	\$ 1,769,301,415	\$ 1,690,969,712
Bienes Muebles		
Equipo e Instrumentos médico/laboratorio	\$ 541,697,200	\$ 534,054,751
Mobiliario y Eq. de Administración	392,410,027	385,642,838
Maquinaria, Otros Eq. y Herramientas	174,148,733	169,468,482
Mobiliario y Eq. Educativo y recreativo	136,454,248	132,705,750
Equipo de Transporte	72,021,491	72,314,791
Colecciones, Obras de Arte y Objetos Valiosos	39,221,376	39,450,721
Activos Biológicos	478,369	478,369
Total de Bienes Muebles	\$ 1,356,431,444	\$ 1,334,115,702
Activos Intangibles		
Software	\$ 21,441,996	\$ 22,461,660
Patentes, Marcas y Derechos	339,785	339,785
Concesiones y Franquicias	44,000	44,000
Total de Activos Intangibles	\$ 21,825,781	\$ 22,845,445
Menos: Depreciación Acumulada	(204,431,699)	(132,052,930)
Total de Bienes Inmuebles, Muebles e Intangibles	\$ 2,943,126,941	\$ 2,915,877,929

Las tasas de depreciación aplicadas son para Edificios el 5%, mobiliario y equipo de administración el 10%, equipo de transporte el 25%, y maquinaria, otros equipos y herramientas el 10%

10. Servicios Personales por pagar.

A continuación, se detalla el saldo al 31 de diciembre de 2020 y 2019, respectivamente de Servicios Personales por Pagar.

Concepto	2020	2019
Fondo de Ahorro por pagar	\$ 111,626,650	\$ 420,524,895
Gratificación de antigüedad por pagar	1,023,597	3,246,838
Otros	15,074,449	13,190,745
Total	\$ 127,724,696	\$ 436,962,478

11. Proveedores.

A continuación, se describen los saldos por pagar a proveedores al 31 de diciembre 2020 y 2019, respectivamente, los cuales deberán ser pagados en un plazo menor o igual a 12 meses.

Concepto	2020	2019
Proveedores	\$ 4,157,293	\$ 3,972,077

12. Retenciones y Contribuciones.

Los pasivos de Retenciones y contribuciones al 31 de diciembre de 2020 y 2019, respectivamente, se integran de la siguiente manera:

Concepto	2020	2019
Cuotas y Aportaciones al IMSS	\$ 34,606,833	\$ 32,048,595
ISR Retenido por Sueldos y Salarios	13,809,042	10,042,254
Impuesto Estatal Sobre Nóminas	4,424,553	4,175,802
Otras	39,160	0
ISR Retenido por Honorarios	125,740	197,705
Total	\$ 53,005,328	\$ 46,464,356

13. Otras Cuentas por Pagar.

El saldo de Otras Cuentas por Pagar al 31 de diciembre 2020 y 2019, respectivamente, se detallan a continuación:

Concepto	2020	2019
Otros	\$ 58,385,179	\$ 72,466,749
Convenios con Universidades y Otros	371,908	371,908
Total.	\$ 58,757,087	\$ 72,838,657

14. Provisiones a Corto y Largo Plazo.

A continuación, se describen las Provisiones a Corto y Largo Plazo con las que cuenta la Universidad para hacer frente a sus Obligaciones por Pensiones, Jubilaciones y/o Demandas Dichos Saldos al 31 de diciembre de 2020 y 2019 se integran como sigue:

Concepto	2020	2019
Corto Plazo	\$ 277,355,156	\$ 257,074,492
Largo Plazo	2,428,033,730	2,141,402,396
Total.	\$ 2,705,388,886	\$ 2,398,476,888

15. Patrimonio.

El Patrimonio contribuido y generado al 31 de diciembre de 2020 y 2019, respectivamente, se integra como sigue:

Concepto	2020	2019
Patrimonio Contribuido		
Aportaciones	\$ 2,098,503,899	\$ 2,105,969,904
Patrimonio Generado		
Resultado del Ejercicio (Ahorro/Desahorro)	96,237,687	75,454,457
Resultados de Ejercicios Anteriores	255,281,910	179,827,453
Revalúos	193,972,372	193,972,372
Rectificaciones de Resultados de Ejercicios Anteriores	350,047,971	432,369,272
Total de Patrimonio	\$ 2,994,043,839	\$ 2,987,593,458

16. Ingresos.

A continuación, se detallan los diferentes tipos de ingresos obtenidos por la Universidad al 31 de diciembre de 2020 y 2019, respectivamente:

Concepto	2020	2019
Ingresos por Venta de Bienes y Servicios	\$ 394,449,393	\$ 431,597,057
Participaciones, Aportaciones, Transferencias, Asignaciones y Otras ayudas	64,269,453	33,354,199
Transferencias, Asignaciones, Subsidios y Otras ayudas	2,380,264,763	2,270,618,921
Ingresos Financieros	97,005	0
Total de Ingresos	\$ 2,839,081,514	\$ 2,736,070,177

17. Egresos.

Al 31 de diciembre de 2020 y 2019, respectivamente, la Universidad realizó diferentes tipos de gastos para su funcionamiento como tal, los más representativos fueron por pago de servicios personales, materiales y suministros y servicios generales, como a continuación se describen:

Concepto	2020	2019
Gastos de Funcionamiento.		
Servicios Personales	\$ 1,709,698,131	\$ 1,627,633,025
Materiales y Suministros	99,895,761	118,283,049
Servicios Generales	210,498,820	237,127,558
Total	\$ 2,020,092,712	\$ 1,983,043,632
Transferencias, asignaciones, subsidios y otras ayudas.		
Ayudas Sociales	\$ 30,402,436	\$ 39,906,437
Pensiones y Jubilaciones	629,367,336	583,728,066
Convenios	21,922	394,056
Total	\$ 659,791,694	\$ 624,028,559

Otros Gastos y Pérdidas Extraordinarias		
Estimaciones, Depreciaciones, Deterioros, Obsolescencia y Provisiones	\$ 62,959,421	\$ 53,543,529
Total	\$ 62,959,421	\$ 53,543,529
Total de Gastos y Otras Pérdidas	\$ 2,742,843,827	\$ 2,660,615,720

18. Responsabilidad de la Información

Estas notas forman parte integrante de los estados financieros que se acompañan, los que fueron autorizados para su emisión el 11 de Mayo de 2021, por la Dra. Margarita Teresa de Jesús García Gasca en su carácter de Rectora de la Universidad Autónoma de Querétaro.

“Estas notas son parte integrante de los estados financieros”



Dra. Margarita Teresa de Jesús García Gasca
Rectora



M. en I. Alejandro Jáuregui Sánchez
Secretario de Finanzas