



## Asociación Mexicana de Órganos de Control y Vigilancia en Instituciones de Educación Superior, A. C.

### INFORME DE RESULTADOS DE LA AUDITORÍA EXTERNA AL PRIMER INFORME SEMESTRAL DE MATRÍCULA 2014 DE LA UNIVERSIDAD AUTÓNOMA DE QUERÉTARO.

**DR. GILBERTO HERRERA RUIZ**  
**RÉCTOR DE LA UNIVERSIDAD AUTÓNOMA**  
**DE QUERÉTARO**  
**PRESENTE.**


Con base en las disposiciones del Presupuesto de Egresos de la Federación para el Ejercicio 2014, las "Consideraciones para el cumplimiento de los Artículos 41 y 43 del presupuesto de egresos de la federación en relación a la matrícula" emitidos por la SEP en 2011, y en su solicitud para que la AMOCVIES, A. C. auditara el primer informe semestral de matrícula y su variación con respecto al año anterior, la Universidad Autónoma de San Luis Potosí fue designada como auditor externo y al concluir la revisión, presentamos a usted el informe de resultados de la auditoría externa a la matrícula de su Institución.

#### OBJETIVO DE LA AUDITORÍA

Verificar la confiabilidad de los datos reportados en los informes de matrícula del primer semestre en cumplimiento de las disposiciones que aplican del artículo 41 del Presupuesto de Egresos de la Federación para el ejercicio fiscal 2014.

#### ALCANCES DE LA AUDITORÍA EXTERNA

1. Recibida la información de la matrícula conforme a las indicaciones y formatos determinados por la SEP, cuyo contenido es responsabilidad de la Dirección de Servicios Académicos de la Universidad, se analizó de la siguiente manera:
2. Se realizó el cálculo de una muestra representativa de los expedientes de los alumnos con base en la fórmula proporcionada por la AMOCVIES, A.C. El total de matrícula de la Universidad es de 25,641 alumnos y la muestra que se revisó es de 96 expedientes.
3. La auditoría consistió en la confrontación de la evidencia que soporta las cifras de la matrícula reportados en el primer Informe Semestral de Matrícula en consideración al artículo 41 del Presupuesto de Egresos de la Federación 2014, con base en el esquema determinado por la AMOCVIES, A. C., comprometiéndose a presentar los resultados de dicha auditoría externa con todo profesionalismo, imparcialidad, y objetividad.



*J.C.*



## Asociación Mexicana de Órganos de Control y Vigilancia en Instituciones de Educación Superior, A. C.

### RESULTADOS

**Resultado Núm. 1 Concordancia entre las cifras del Informe de matrícula SEP y Servicios Académicos.**

**Sin Observaciones**

Se encontró un 100% de concordancia entre las cifras de matrícula reportada en el informe de matrícula SEP (aspirantes, nuevo ingreso, reingreso y matrícula total) con la base de datos de la Dirección de Servicios Académicos.

**Resultado Núm. 2 Soporte de aspirantes a la Institución.**

**NO APLICA**

**Resultado Núm. 3 Concordancia entre las cifras del Informe de matrícula SEP y las cifras reportadas por las facultades y escuelas**

**NO APLICA** debido a la existencia de un Sistema Escolar Centralizado

**Resultado Núm. 4 Análisis de duplicidad en los alumnos registrados**

**Sin Observaciones**

El 100% de los alumnos registrados 25,641 no presentan duplicidad.

**Resultado Núm. 5 Revisión de expedientes de alumnos registrados**

**Sin observaciones**


Los expedientes de los alumnos de la muestra revisada cuentan con el 100% de los documentos señalados en la normativa correspondiente.

**Resultado Núm. 6 Concordancia ente las cifras del Informe de Matrícula SEP y la Estadística 911**

**NO APLICA**

**Resultado Núm. 7 Resumen de Matrícula**

Resumen de matrícula con fecha de corte al 30 de marzo de 2014.



So  
manj



## Asociación Mexicana de Órganos de Control y Vigilancia en Instituciones de Educación Superior, A. C.

NIVEL EDUCATIVO	MATRÍCULA DE NUEVO INGRESO	MATRÍCULA DE REINGRESO	TOTAL
Bachillerato Escolarizado y semiescolarizado	178	6,154	6,332
TSU/PA	0	23	23
Licenciaturas	1,117	15,751	16,868
Especialidad	380	202	582
Maestría	309	1,278	1,596
Doctorado	23	217	240
<b>Total</b>	<b>2,007</b>	<b>23,634</b>	<b>25,641</b>

### Resultado Núm. 8 Variación de la matrícula

Se encontró que la variación entre los indicadores de matrícula de la Universidad Autónoma de Querétaro a la fecha de corte con respecto al año anterior correspondiente al periodo de corte del 30 de marzo es por la cantidad de 469 alumnos, como se muestra en el cuadro siguiente.

Nivel	Matrícula total al 30 de marzo de 2014	Matrícula total del 30 de marzo de 2013	Variación
Bachillerato Escolarizado y Semiescolarizado	6,332	6,737	-405
TSU/PA	23	12	11
Licenciatura	16,868	16,454	414
Especialidad	582	417	165
Maestría	1,596	1,406	190
Doctorado	240	146	94
<b>Total</b>	<b>25,641</b>	<b>25,172</b>	<b>469</b>

La variación del semestre enero-junio con respecto al semestre enero-junio 2013 En un incremento del 469. La razón se debe básicamente a un incremento de matrícula en el nivel de licenciatura.

*J. C. Manuel*



## Asociación Mexicana de Órganos de Control y Vigilancia en Instituciones de Educación Superior, A. C.

### CONCLUSIÓN

De acuerdo al objetivo de revisión, se desprende que la información emitida por la Universidad Autónoma de Querétaro es razonablemente confiable, determinando, en promedio un 100% de congruencia entre los datos contenidos en el primer informe semestral de matrícula 2014 en consideración al Artículo 41 del Presupuesto de Egresos de la Federación 2014 y las evidencias presentadas por la Dirección de Servicios Académicos de la Universidad.

Santiago de Querétaro, Querétaro, 23 de junio de 2014.

**A T E N T A M E N T E**

**C.P. José León Carlos Silva, Contralor General de La  
Universidad Autónoma de San Luis Potosí.**

**Mtra. Ma. Asunción Torres Mercado  
Presidenta del Consejo Directivo  
de la AMOCVIES, A.C.**






UNIVERSIDAD AUTÓNOMA DE QUERÉTARO  
UNIDAD DE INFORMACIÓN Y ESTADÍSTICA UNIVERSITARIA

**Variación de la Matrícula de enero-junio 2014 con respecto al semestre enero-junio 2013**

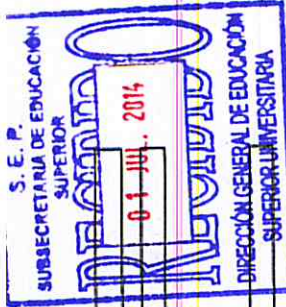
NIVEL	Matrícula total al 30 de Marzo 2014	Matrícula total al 30 de Marzo 2013	Variación Absoluta	Variación Relativa ( % )
Bachillerato	6,332	6,737	-405	-1.6%
<b>MEDIA SUPERIOR</b>	<b>6,332</b>	<b>6,737</b>	<b>-405</b>	<b>-1.6%</b>
TSU/PA	23	12	11	0.0%
Licenciatura	16,868	16,454	414	1.6%
Especialidad	582	417	165	0.6%
Maestría	1,596	1,406	190	0.7%
Doctorado	240	146	94	0.4%
<b>SUPERIOR</b>	<b>19,309</b>	<b>18,435</b>	<b>874</b>	<b>3.4%</b>
<b>TOTAL UAQ</b>	<b>25,641</b>	<b>25,172</b>	<b>469</b>	<b>1.8%</b>

La variación del semestre enero-junio de 2014 con respecto al semestre enero-junio 2013 es de 469 alumnos correspondiente a un incremento del 1.8%. La razón se debe básicamente a un incremento en la matrícula de educación superior.

  
Dr. Bernardo Romero Vázquez  
Secretario Ejecutivo del Comité de Planeación

  
M.A.P. Rosalba Rodríguez Durán  
Secretaria de la Contraloría





S. E. P.  
SUBSECRETARÍA DE EDUCACIÓN SUPERIOR  
01 JUL 2014  
DIRECCIÓN GENERAL DE EDUCACIÓN SUPERIOR UNIVERSITARIA

INFORME DE MATRICULA

NOMBRE DE LA INSTITUCIÓN: UNIVERSIDAD AUTÓNOMA DE QUERÉTARO

Informe Trimestral Reportado			
1°	2°	3°	4°
15-06-14	15-09-14	15-12-14	15-03-15

Informe Reportado del Semestre:	
1°	2°
15-06-14	15-06-14

MODALIDAD: ESCOLARIZADA

NOMBRE DEL CAMPUS: ESCUELA DE BACHILLERES	NIVEL	PLANTEL	MUNICIPIO	ASPIRANTES			NUEVO INGRESO			REINGRESO			MATRICULA TOTAL		
				H	M	Total	H	M	Total	H	M	Total	H	M	Total
Escuela de Bachilleres de la UAO	MEDIA SUPERIOR	Plantel Norte	Querétaro	0	0	0	0	0	0	939	1,167	2,106	939	1,167	2,106
Escuela de Bachilleres de la UAO		Plantel Sur	Querétaro	0	0	0	0	0	0	805	937	1,662	805	937	1,662
Escuela de Bachilleres de la UAO		Plantel Bicentenario	Querétaro	0	0	0	0	0	0	228	292	520	228	292	520
Escuela de Bachilleres de la UAO		Plantel San Juan del río	San Juan del río	0	0	0	0	0	0	794	404	700	298	404	707
Escuela de Bachilleres de la UAO		Plantel Colón	Colón	0	0	0	0	0	0	41	57	98	41	57	98
Escuela de Bachilleres de la UAO		Plantel Pedro Escobedo	Pedro Escobedo	0	0	0	0	0	0	101	126	227	101	126	227
<b>TOTAL DE NIVEL MEDIO SUPERIOR</b>				<b>0</b>	<b>0</b>	<b>0</b>	<b>0</b>	<b>0</b>	<b>0</b>	<b>2,492</b>	<b>3,027</b>	<b>5,519</b>	<b>2,492</b>	<b>3,027</b>	<b>5,519</b>

NOMBRE DEL CAMPUS: AEROPUERTO	NIVEL	ESCUELA / FACULTAD / CENTRO / DES	MUNICIPIO	ASPIRANTES			NUEVO INGRESO			REINGRESO			MATRICULA TOTAL			
				H	M	Total	H	M	Total	H	M	Total	H	M	Total	
Profesional Avanzado en Enseñanza de la Lengua	TSU/JPA	Facultad de Lenguas y Letras	Querétaro	0	0	0	0	0	0	0	0	0	0	0	0	0
<b>TOTAL</b>				<b>0</b>	<b>0</b>	<b>0</b>	<b>0</b>	<b>0</b>	<b>0</b>	<b>0</b>	<b>0</b>	<b>0</b>	<b>0</b>	<b>0</b>	<b>0</b>	<b>0</b>

NOMBRE DEL CAMPUS: AEROPUERTO	NIVEL	ESCUELA / FACULTAD / CENTRO / DES	MUNICIPIO	ASPIRANTES			NUEVO INGRESO			REINGRESO			MATRICULA TOTAL		
				H	M	Total	H	M	Total	H	M	Total	H	M	Total
Licenciatura en Geografía Ambiental	LICENCIATURA	Facultad de Ciencias Naturales	Querétaro	0	0	0	0	0	0	21	25	46	21	25	46
Licenciatura en Microbiología		Facultad de Ciencias Naturales	Querétaro	0	0	0	0	0	0	31	42	73	31	42	73
Licenciatura en Ciencias de la Seguridad		Facultad de Derecho	Querétaro	0	0	0	0	0	0	52	27	79	52	27	79
Licenciatura en Desarrollo Humano para la Sustentabilidad		Facultad de Filosofía	Querétaro	0	0	0	0	0	0	18	52	70	18	52	70
Licenciatura en Gastronomía		Facultad de Filosofía	Querétaro	0	0	0	0	0	0	112	119	231	112	119	231
Ingeniería en Biotecnología		Facultad de Ingeniería	Querétaro	8	2	10	7	10	17	69	26	95	77	28	105
Ingeniería Biomédica		Facultad de Ingeniería	Querétaro	2	11	13	1	11	12	1	13	14	12	13	25
Licenciatura en Estudios Literarios (3 Líneas Terminales)		Facultad de Letras y Letras	Querétaro	3	1	4	1	1	2	25	31	56	26	32	58
Licenciatura en Lenguas Modernas en Español (4 Líneas Terminales)		Facultad de Letras y Letras	Querétaro	1	4	5	1	4	5	21	92	27	75	97	
Licenciatura en Lenguas Modernas en Francés (4 Líneas Terminales)		Facultad de Letras y Letras	Querétaro	0	3	3	0	4	4	3	24	31	3	24	31
Licenciatura en Lenguas Modernas en Inglés (4 Líneas Terminales)		Facultad de Letras y Letras	Querétaro	4	4	8	4	4	8	66	132	198	70	135	206
<b>TOTAL</b>				<b>16</b>	<b>25</b>	<b>41</b>	<b>15</b>	<b>37</b>	<b>52</b>	<b>479</b>	<b>551</b>	<b>980</b>	<b>484</b>	<b>578</b>	<b>1022</b>

NOMBRE DEL CAMPUS: AEROPUERTO	NIVEL	ESCUELA / FACULTAD / CENTRO / DES	MUNICIPIO	ASPIRANTES			NUEVO INGRESO			REINGRESO			MATRICULA TOTAL		
				H	M	Total	H	M	Total	H	M	Total	H	M	Total
Maestría en Gestión Integral de Empresas	MAESTRIA	Facultad de Ciencias Naturales	Querétaro	0	0	0	0	0	0	14	14	28	14	14	28
Maestría en Enseñanza de Estudios Literarios		Facultad de Letras y Letras	Querétaro	0	0	0	0	0	0	2	5	7	2	5	7
Maestría en Lingüística (3 Líneas Terminales)		Facultad de Letras y Letras	Querétaro	0	0	0	0	0	0	6	8	14	6	8	14
Maestría en Estudios Multidisciplinarios Sobre el Trabajo		Facultad de Psicología	Querétaro	0	0	0	1	2	3	3	6	9	3	6	9
Maestría en Ciencia y Tecnología Ambiental		Facultad de Química	Querétaro	0	0	0	0	0	0	5	4	9	5	4	9
Maestría en Educación		Facultad de Química	Querétaro	0	0	0	9	16	25	0	0	0	9	16	25
<b>TOTAL</b>				<b>0</b>	<b>0</b>	<b>0</b>	<b>12</b>	<b>38</b>	<b>50</b>	<b>26</b>	<b>37</b>	<b>63</b>	<b>38</b>	<b>50</b>	<b>88</b>

NOMBRE DEL CAMPUS: AEROPUERTO	NIVEL	ESCUELA / FACULTAD / CENTRO / DES	MUNICIPIO	ASPIRANTES			NUEVO INGRESO			REINGRESO			MATRICULA TOTAL		
				H	M	Total	H	M	Total	H	M	Total	H	M	Total
Doctorado en Lingüística	DOCTORADO	Facultad de Letras y Letras	Querétaro	0	0	0	0	0	0	0	0	0	0	0	0
<b>TOTAL</b>				<b>0</b>	<b>0</b>	<b>0</b>	<b>0</b>	<b>0</b>	<b>0</b>	<b>0</b>	<b>0</b>	<b>0</b>	<b>0</b>	<b>0</b>	<b>0</b>

NOMBRE DEL CAMPUS: AMEALCO	NIVEL	ESCUELA / FACULTAD / CENTRO / DES	MUNICIPIO	ASPIRANTES			NUEVO INGRESO			REINGRESO			MATRICULA TOTAL		
				H	M	Total	H	M	Total	H	M	Total	H	M	Total
Contador Público	LICENCIATURA	Facultad de Ciencias y Administración	Amealco	0	0	0	0	0	0	17	36	53	17	36	53
Licenciatura en Administración		Facultad de Ciencias y Administración	Amealco	0	0	0	0	0	0	7	32	32	7	32	32
Licenciatura en Ingeniería Industrial		Facultad de Ciencias y Administración	Amealco	0	0	0	0	0	0	1	15	16	1	15	16
Licenciatura en Desarrollo Local		Facultad de Ciencias y Sociales	Amealco	0	0	0	0	0	0	7	4	11	7	4	11
Licenciatura en Derecho		Facultad de Derecho	Amealco	0	0	0	0	0	0	14	38	52	14	38	52
<b>TOTAL</b>				<b>0</b>	<b>0</b>	<b>0</b>	<b>0</b>	<b>0</b>	<b>0</b>	<b>45</b>	<b>125</b>	<b>170</b>	<b>45</b>	<b>125</b>	<b>170</b>

Handwritten signature and date.

TOTAL DEL CAMPUS AMAZCAL	2	2	4	7	2	4	56	123	170	58	125	181
--------------------------	---	---	---	---	---	---	----	-----	-----	----	-----	-----

NOMBRE DEL CAMPUS: AMAZCAL	NIVEL	ESCUELA / FACULTAD / CENTRO / DES	MUNICIPIO	ASPIRANTES			NUEVO INGRESO			REINGRESO			MATRICULA TOTAL		
				H	M	Total	H	M	Total	H	M	Total	H	M	Total
				INGENIERIA AERONAUTICA	4	2	6	3	3	6	3	3	6	3	3
TOTAL				4	2	6	3	3	6	3	3	6	3	3	6

NOMBRE DEL CAMPUS: AMAZCAL	NIVEL	ESCUELA / FACULTAD / CENTRO / DES	MUNICIPIO	ASPIRANTES			NUEVO INGRESO			REINGRESO			MATRICULA TOTAL				
				H	M	Total	H	M	Total	H	M	Total	H	M	Total		
				INGENIERIA EN INGENIERIA DE INGENIEROS	0	0	0	4	1	5	0	0	0	0	0	0	4
TOTAL				0	0	0	4	1	5	0	0	0	0	0	4	1	5

NOMBRE DEL CAMPUS: CADEREYTA	NIVEL	ESCUELA / FACULTAD / CENTRO / DES	MUNICIPIO	ASPIRANTES			NUEVO INGRESO			REINGRESO			MATRICULA TOTAL			
				H	M	Total	H	M	Total	H	M	Total	H	M	Total	
				LICENCIATURA EN ADMINISTRACION	0	0	0	0	0	0	0	0	0	0	0	0
LICENCIATURA EN NEGOCIOS TURISTICOS	0	0	0	0	0	0	0	0	0	0	0	0	0	0	0	
LICENCIATURA EN DERECHO	0	1	1	0	0	0	0	0	0	0	0	0	0	0	0	
TOTAL				0	1	1	0	0	0	0	0	0	0	0	0	0

NOMBRE DEL CAMPUS: LA CAPILLA	NIVEL	ESCUELA / FACULTAD / CENTRO / DES	MUNICIPIO	ASPIRANTES			NUEVO INGRESO			REINGRESO			MATRICULA TOTAL			
				H	M	Total	H	M	Total	H	M	Total	H	M	Total	
				Tercero Superior en Profesion Dental	0	0	0	0	0	0	0	0	0	0	0	0
TOTAL				0	0	0	0	0	0	0	0	0	0	0	0	0

NOMBRE DEL CAMPUS: LA CAPILLA	NIVEL	ESCUELA / FACULTAD / CENTRO / DES	MUNICIPIO	ASPIRANTES			NUEVO INGRESO			REINGRESO			MATRICULA TOTAL		
				H	M	Total	H	M	Total	H	M	Total	H	M	Total
				Medico General	32	29	61	30	30	60	314	283	505	311	311
Licenciatura en Odontología	6	24	30	6	24	30	77	183	260	207	290				
TOTAL				38	53	91	36	54	90	391	464	427	518	912	

NOMBRE DEL CAMPUS: LA CAPILLA	NIVEL	ESCUELA / FACULTAD / CENTRO / DES	MUNICIPIO	ASPIRANTES			NUEVO INGRESO			REINGRESO			MATRICULA TOTAL			
				H	M	Total	H	M	Total	H	M	Total	H	M	Total	
				Especialidad en Anestesiología	0	0	0	2	4	6	0	0	0	0	0	0
Especialidad en Cirugía General	0	0	0	11	0	11	0	0	0	0	0	0	11	0	11	
Especialidad en Embriología	0	0	0	2	5	7	0	0	0	0	0	0	7	0	7	
Especialidad en Genética	0	0	0	1	1	2	0	0	0	0	0	0	2	0	2	
Especialidad en Gineco-Obstetricia	0	0	0	4	7	11	0	0	0	0	0	0	11	0	11	
Especialidad en Medicina Familiar	0	0	0	1	18	19	0	0	0	0	0	0	19	0	19	
Especialidad en Medicina Integrada	0	0	0	2	1	3	0	0	0	0	0	0	3	0	3	
Especialidad en Medicina Interna	0	0	0	10	1	11	0	0	0	0	0	0	11	0	11	
Especialidad en Odontopediatria	0	0	0	3	6	9	1	10	11	4	18	27	11	18	29	
Especialidad en Ortopedia	0	0	0	3	6	9	0	0	0	0	0	0	9	0	9	
Especialidad en Pediatría	0	0	0	3	30	33	0	0	0	0	0	0	33	0	33	
Especialidad en Traumatología y Ortopedia	0	0	0	0	0	0	0	0	0	0	0	0	0	0	0	
Especialidad en Urgencias Médicas Quirúrgicas	0	0	0	6	6	12	0	0	0	0	0	0	12	0	12	
TOTAL				0	0	0	57	74	131	4	26	32	64	102	163	265

NOMBRE DEL CAMPUS: LA CAPILLA	NIVEL	ESCUELA / FACULTAD / CENTRO / DES	MUNICIPIO	ASPIRANTES			NUEVO INGRESO			REINGRESO			MATRICULA TOTAL		
				H	M	Total	H	M	Total	H	M	Total	H	M	Total
				Maestría en Investigación Médica (4 Lineas Terminales)	0	0	0	0	0	0	6	19	25	6	19
TOTAL				0	0	0	6	19	25	6	19	25			

NOMBRE DEL CAMPUS: LA CAPILLA	NIVEL	ESCUELA / FACULTAD / CENTRO / DES	MUNICIPIO	ASPIRANTES			NUEVO INGRESO			REINGRESO			MATRICULA TOTAL		
				H	M	Total	H	M	Total	H	M	Total	H	M	Total
				Doctorado en Ciencias de la Salud	0	0	0	0	0	0	2	5	7	2	5
TOTAL				0	0	0	2	5	7	2	5	7			

80

NOMBRE DEL CAMPUS: CORREGIDORA	NIVEL	ESUELA / FACULTAD / CENTRO / DES	MUNICIPIO	MATRICULA											
				ASPIRANTES			NUEVO INGRESO			REINGRESO			MATRICULA TOTAL		
				H	M	Total	H	M	Total	H	M	Total	H	M	Total
LICENCIATURA		Facultad de Enfermería	Corregidora	36	10	46	5	20	128	45	173	143	50	193	
LICENCIATURA		Facultad de Enfermería	Corregidora	15	74	89	4	27	79	193	272	83	220	303	
		<b>TOTAL</b>	<b>TOTAL DEL CAMPUS CORREGIDORA</b>	51	84	135	19	32	207	238	445	226	270	496	

NOMBRE DEL CAMPUS: CENTRO UNIVERSITARIO	NIVEL	ESUELA / FACULTAD / CENTRO / DES	MUNICIPIO	MATRICULA											
				ASPIRANTES			NUEVO INGRESO			REINGRESO			MATRICULA TOTAL		
				H	M	Total	H	M	Total	H	M	Total	H	M	Total
LICENCIATURA		Facultad de Bellas Artes	Querétaro	0	0	0	0	0	41	300	143	41	100	143	
LICENCIATURA		Facultad de Bellas Artes	Querétaro	61	67	128	27	36	264	284	548	291	370	611	
LICENCIATURA		Facultad de Bellas Artes	Querétaro	6	4	10	6	4	10	24	36	28	28	64	
LICENCIATURA		Facultad de Bellas Artes	Querétaro	0	0	0	1	1	171	71	242	171	71	243	
LICENCIATURA		Facultad de Bellas Artes	Querétaro	0	0	0	2	4	7	33	20	9	17	26	
LICENCIATURA		Facultad de Ciencias Exactas y Naturales	Querétaro	0	0	0	0	0	33	23	56	33	23	56	
LICENCIATURA		Facultad de Ciencias Exactas y Naturales	Querétaro	56	55	111	38	41	79	315	331	646	353	372	725
LICENCIATURA		Facultad de Ciencias Exactas y Naturales	Querétaro	0	0	0	0	0	72	97	169	72	97	169	
LICENCIATURA		Facultad de Ciencias Exactas y Naturales	Querétaro	36	49	85	26	37	63	318	471	809	364	508	872
LICENCIATURA		Facultad de Ciencias Exactas y Naturales	Querétaro	0	0	0	0	0	88	66	154	88	66	154	
LICENCIATURA		Facultad de Ciencias Exactas y Naturales	Querétaro	0	0	0	0	0	47	85	132	47	85	132	
LICENCIATURA		Facultad de Ciencias Exactas y Naturales	Querétaro	0	0	0	0	0	54	137	191	54	137	191	
LICENCIATURA		Facultad de Ciencias Exactas y Naturales	Querétaro	5	38	44	5	18	23	205	475	210	248	498	
LICENCIATURA		Facultad de Ciencias Exactas y Naturales	Querétaro	0	0	0	0	0	85	109	174	85	109	174	
LICENCIATURA		Facultad de Ciencias Exactas y Naturales	Querétaro	0	0	0	0	0	94	151	245	94	151	245	
LICENCIATURA		Facultad de Ciencias Exactas y Naturales	Querétaro	0	0	0	0	0	22	26	48	22	26	48	
LICENCIATURA		Facultad de Ciencias Exactas y Naturales	Querétaro	0	0	0	0	0	46	71	117	46	71	117	
LICENCIATURA		Facultad de Derecho	Querétaro	0	0	0	0	0	87	120	207	87	120	207	
LICENCIATURA		Facultad de Derecho	Querétaro	65	69	134	51	68	119	808	905	915	973	1,007	
LICENCIATURA		Facultad de Ingeniería	Querétaro	18	73	91	4	21	25	363	448	85	364	473	
LICENCIATURA		Facultad de Ingeniería	Querétaro	15	34	49	15	14	29	59	45	104	74	59	133
LICENCIATURA		Facultad de Ingeniería	Querétaro	6	18	24	5	10	24	73	70	143	78	167	
LICENCIATURA		Facultad de Ingeniería	Querétaro	27	2	29	2	28	313	66	379	319	68	407	
LICENCIATURA		Facultad de Ingeniería	Querétaro	28	3	31	25	3	28	206	36	242	31	39	270
LICENCIATURA		Facultad de Ingeniería	Querétaro	7	3	10	2	2	37	24	63	37	25	65	
LICENCIATURA		Facultad de Psicología	Querétaro	0	0	0	0	0	9	60	69	9	60	69	
LICENCIATURA		Facultad de Psicología	Querétaro	72	254	330	34	142	176	285	529	319	671	990	
LICENCIATURA		Facultad de Química	Querétaro	0	0	0	0	0	30	20	50	30	20	50	
LICENCIATURA		Facultad de Química	Querétaro	0	0	0	0	0	34	37	71	34	37	71	
LICENCIATURA		Facultad de Química	Querétaro	0	0	0	0	0	33	33	66	33	33	66	
LICENCIATURA		Facultad de Química	Querétaro	0	1	1	1	1	48	83	131	48	83	132	
LICENCIATURA		Facultad de Química	Querétaro	0	0	0	0	0	29	47	126	29	47	126	
LICENCIATURA		Facultad de Química	Querétaro	0	0	0	0	0	21	16	37	21	16	37	
LICENCIATURA		Facultad de Química	Querétaro	0	0	0	0	0	72	154	276	72	154	276	
		<b>TOTAL</b>	<b>TOTAL DEL CAMPUS CORREGIDORA</b>	398	634	1,012	266	413	679	4,753	4,977	4,519	5,310	9,849	

NOMBRE DEL CAMPUS: CORREGIDORA	ESPECIALIDAD	MATRICULA												
		ASPIRANTES			NUEVO INGRESO			REINGRESO			MATRICULA TOTAL			
		H	M	Total	H	M	Total	H	M	Total	H	M	Total	
LICENCIATURA	Especialidad en Derecho WEB	0	0	0	0	0	0	0	8	12	20	8	12	20
LICENCIATURA	Especialidad en Proyectos Ambientales	0	0	0	0	0	0	0	5	6	11	5	6	11
LICENCIATURA	Especialidad en Familia y Prevención de la Violencia	0	0	0	0	0	0	0	4	8	12	4	8	12
LICENCIATURA	Especialidad en Gestión para el Desarrollo Comunitario	0	0	0	0	0	0	0	4	2	6	4	2	6
LICENCIATURA	Especialidad en Procesos Electorales y Campañas Políticas	0	0	0	0	0	0	0	7	4	11	7	4	11
LICENCIATURA	Especialidad en Derecho Constitucional y Amparo	0	0	0	37	22	54	18	12	30	50	34	34	84
LICENCIATURA	Especialidad en Derecho Cuauarino	0	0	0	17	13	25	0	0	0	17	13	25	
LICENCIATURA	Especialidad en Derecho del Trabajo	0	0	0	6	8	14	1	3	7	10	7	10	17
LICENCIATURA	Especialidad en Derecho Fiscal	0	0	0	16	7	23	0	0	0	16	7	23	
LICENCIATURA	Especialidad en Derecho Notarial	0	0	0	22	15	37	0	0	0	22	15	37	
LICENCIATURA	Especialidad en Derecho Penal	0	0	0	14	24	38	0	0	0	14	24	38	
LICENCIATURA	Especialidad en Derecho Privado	0	0	0	15	17	32	13	19	32	28	36	64	

20



NIVEL	ESCUOLA / FACULTAD / CENTRO / DES	MUNICIPIO	ASPIRANTES			NUEVO INGRESO			REINGRESO			MATRICULA TOTAL			
			H	M	Total	H	M	Total	H	M	Total	H	M	Total	
LICENCIATURA	Facultad de Psicología	Queretaro	0	0	0	7	7	9	0	0	0	2	2	10	17
		Queretaro	0	0	0	0	0	0	0	0	0	6	6	22	28
		Queretaro	0	0	0	0	0	0	0	0	0	6	6	7	13
		<b>TOTAL</b>	0	0	0	110	115	244	73	97	170	192	222	431	511

NIVEL	ESCUOLA / FACULTAD / CENTRO / DES	MUNICIPIO	ASPIRANTES			NUEVO INGRESO			REINGRESO			MATRICULA TOTAL			
			H	M	Total	H	M	Total	H	M	Total	H	M	Total	
MAESTRIA	Facultad de Bellas Artes	Queretaro	0	0	0	0	0	0	0	0	0	0	0	0	0
		Queretaro	0	0	0	56	34	92	205	213	418	263	247	510	
		Queretaro	0	0	0	0	0	0	1	1	2	1	1	2	
		Queretaro	0	0	0	7	3	10	8	11	19	15	14	29	
		Queretaro	0	0	0	5	5	11	77	42	69	31	47	80	
		Queretaro	0	0	0	0	0	0	0	16	34	0	16	24	
		Queretaro	0	0	0	26	26	52	38	30	68	64	56	120	
		Queretaro	0	0	0	26	19	45	7	17	24	7	19	21	
		Queretaro	0	0	0	0	0	0	2	19	21	2	7	21	
		Queretaro	0	0	0	13	5	18	45	13	58	58	18	76	
		Queretaro	0	0	0	0	0	0	4	1	5	4	1	5	
		Queretaro	0	0	0	0	0	0	6	8	14	6	8	14	
		Queretaro	0	0	0	9	4	13	0	0	0	9	4	13	
		Queretaro	0	0	0	0	0	0	3	7	10	3	7	10	
		Queretaro	0	0	0	6	4	10	6	7	13	12	11	23	
		Queretaro	0	0	0	0	0	0	17	12	29	17	12	29	
		Queretaro	0	0	0	5	0	5	4	5	9	5	5	14	
		Queretaro	0	0	0	2	0	2	26	4	30	28	4	32	
		Queretaro	0	0	0	0	0	0	0	9	9	0	9	9	
		Queretaro	0	0	0	0	0	0	2	23	25	2	23	25	
Queretaro	0	0	0	0	0	0	3	5	8	3	5	8			
Queretaro	0	0	0	0	0	0	10	30	40	10	30	40			
Queretaro	0	0	0	0	0	0	5	17	22	5	17	22			
Queretaro	0	0	0	0	0	0	15	27	42	15	27	42			
Queretaro	0	0	0	0	0	0	0	0	0	0	0	0			
Queretaro	0	0	0	158	100	258	452	531	983	610	631	1,241			

Nota: \* Programación de la No tiene nuevo ingreso

NIVEL	ESCUOLA / FACULTAD / CENTRO / DES	MUNICIPIO	ASPIRANTES			NUEVO INGRESO			REINGRESO			MATRICULA TOTAL		
			H	M	Total	H	M	Total	H	M	Total	H	M	Total
DOCTORADO	Facultad de Ciencias Administrativas	Queretaro	0	0	0	3	5	8	28	24	52	31	29	60
		Queretaro	0	0	0	0	0	0	7	3	10	7	3	10
		Queretaro	0	0	0	0	0	0	27	8	35	27	8	35
		Queretaro	0	0	0	0	0	0	0	0	0	0	0	0
		Queretaro	0	0	0	3	3	6	29	4	33	32	7	39
		Queretaro	0	0	0	2	4	6	6	15	21	8	19	27
		Queretaro	0	0	0	0	0	0	1	2	3	1	2	3
<b>TOTAL</b>	39%	614	1,012	551	650	1,201	4,388	5,601	10,989	6,251	6,251	11,511		

NOMBRE DEL CAMPUS: CENTRO HISTÓRICO	NIVEL	ESCUOLA / FACULTAD / CENTRO / DES	ASPIRANTES			NUEVO INGRESO			REINGRESO			MATRICULA TOTAL		
			H	M	Total	H	M	Total	H	M	Total	H	M	Total
LICENCIATURA	Licenciatura en Antropología	Queretaro	0	1	1	0	0	0	45	52	97	45	52	97
		Queretaro	0	0	0	0	0	0	21	28	49	21	28	49
		Queretaro	0	0	0	0	0	0	59	31	90	59	31	90
		<b>TOTAL</b>	0	1	1	0	0	0	125	111	236	125	111	236
MAESTRIA	Maestría en Estudios Americanos y Educación Bilingüe	Queretaro	0	0	0	0	0	0	3	6	9	3	6	9
		Queretaro	0	0	0	0	0	0	4	3	7	4	3	7
		Queretaro	0	0	0	0	0	0	7	8	15	7	8	15
		<b>TOTAL</b>	0	0	0	0	0	0	14	17	31	14	17	31

80

NOMBRE DEL CAMPUS: JALPAN

MATRICULA

NIVEL	ESCUELA / FACULTAD / CENTRO / DES	MUNICIPIO	ASPIRANTES			NUEVO INGRESO			REINGRESO			MATRICULA TOTAL		
			H	M	Total	H	M	Total	H	M	Total	H	M	Total
LICENCIATURA														
LICENCIATURA														
LICENCIATURA														
Licenciatura en Administración	Facultad de Ciencias y Administración	Jalisco	0	0	0	0	0	0	23	47	70	43	42	85
Contador Público	Facultad de Ciencias y Administración	Jalisco	0	0	0	0	0	0	14	49	63	14	49	63
Licenciatura en Registros Jurídicos	Facultad de Ciencias y Administración	Jalisco	0	0	0	0	0	0	3	17	20	3	17	20
Licenciatura en Derecho	Facultad de Derecho	Jalisco	0	0	0	0	0	0	40	46	86	40	46	86
Licenciatura en Enfermería	Facultad de Enfermería	Jalisco	0	0	0	0	0	0	10	30	40	10	30	40
TOTAL			0	0	0	0	0	0	90	183	273	90	181	271
TOTAL DEL CAMPUS JALISCO			0	0	0	0	0	0	90	183	273	90	181	271

148  
149  
150  
151  
152

NIVEL	ESCUELA / FACULTAD / CENTRO / DES	MUNICIPIO	ASPIRANTES			NUEVO INGRESO			REINGRESO			MATRICULA TOTAL		
			H	M	Total	H	M	Total	H	M	Total	H	M	Total
LICENCIATURA														
LICENCIATURA														
Licenciatura en Biología	Facultad de Ciencias Naturales	Queretaro	0	1	1	0	0	0	84	90	174	84	90	174
Licenciatura en Horticultura Ambiental	Facultad de Ciencias Naturales	Queretaro	0	0	0	0	0	0	20	35	55	20	35	55
Maestro Veterinario Zootecnista	Facultad de Ciencias Naturales	Queretaro	46	69	95	35	75	40	149	156	305	164	181	345
Licenciatura en Nutrición	Facultad de Ciencias Naturales	Queretaro	9	53	62	2	29	31	46	273	369	54	252	306
Licenciatura en Administración de Tecnologías de Información	Facultad de Informática	Queretaro	0	0	0	0	0	0	16	4	20	16	4	20
Licenciatura en Informática	Facultad de Informática	Queretaro	2	1	3	2	3	5	91	52	143	93	53	146
Legislación de Software	Facultad de Informática	Queretaro	17	1	18	13	11	24	231	34	265	242	35	277
Legislación en Computación	Facultad de Informática	Queretaro	2	0	2	4	0	4	139	25	164	143	25	168
Ingeniería en Telecomunicaciones	Facultad de Informática	Queretaro	6	0	6	6	0	6	115	19	134	121	19	140
TOTAL			77	65	142	46	56	102	1011	638	1,649	937	694	1,631

153  
154  
155  
156  
157  
158  
159  
160  
161

NIVEL	ESCUELA / FACULTAD / CENTRO / DES	MUNICIPIO	ASPIRANTES			NUEVO INGRESO			REINGRESO			MATRICULA TOTAL		
			H	M	Total	H	M	Total	H	M	Total	H	M	Total
MAESTRIA														
MAESTRIA														
Maestría en Ciencias (Recursos Humanos)	Facultad de Ciencias Naturales	Queretaro	0	0	0	0	0	0	9	15	24	9	15	24
Maestría en Educación Humana	Facultad de Ciencias Naturales	Queretaro	0	0	0	0	0	0	7	31	38	7	31	38
Maestría en Salud y Producción Animal Sustentable	Facultad de Ciencias Naturales	Queretaro	0	0	0	0	0	0	15	9	24	15	9	24
Maestría en Ciencias de la Comunicación	Facultad de Informática	Queretaro	0	0	0	5	0	5	3	2	5	8	2	10
Maestría en Ingeniería de Software Distribuido	Facultad de Informática	Queretaro	0	0	0	0	0	0	9	1	10	9	1	10
Maestría en Sistemas de Información: Gestión y Tecnología	Facultad de Informática	Queretaro	0	0	0	2	0	2	13	10	23	15	10	25
Maestría en Software Embebido	Facultad de Informática	Queretaro	0	0	0	3	0	3	39	3	42	42	3	45
TOTAL			0	0	0	10	0	10	95	71	166	105	71	176

162  
163  
164  
165  
166  
167  
168

NIVEL	ESCUELA / FACULTAD / CENTRO / DES	MUNICIPIO	ASPIRANTES			NUEVO INGRESO			REINGRESO			MATRICULA TOTAL		
			H	M	Total	H	M	Total	H	M	Total	H	M	Total
DOCTORADO														
DOCTORADO														
Doctorado en Ciencias Biológicas	Facultad de Ciencias Naturales	Queretaro	0	0	0	0	0	0	11	17	28	11	17	28
Doctorado en Ciencias de la Computación	Facultad de Informática	Queretaro	0	0	0	0	0	0	3	0	3	3	0	3
TOTAL			0	0	0	0	0	0	14	17	31	14	17	31
TOTAL DEL CAMPUS JURIQUELLA			77	65	142	46	56	102	1,020	776	1,796	1,056	787	1,843

169  
170

NIVEL	ESCUELA / FACULTAD / CENTRO / DES	MUNICIPIO	ASPIRANTES			NUEVO INGRESO			REINGRESO			MATRICULA TOTAL		
			H	M	Total	H	M	Total	H	M	Total	H	M	Total
LICENCIATURA														
LICENCIATURA														
Licenciatura en Artes Visuales	Facultad de Bellas Artes	San Juan del Río	0	0	0	0	0	0	41	44	85	41	44	85
Licenciatura en Danza del Arte	Facultad de Bellas Artes	San Juan del Río	0	0	0	0	0	0	6	3	9	6	3	9
Licenciatura en Música (3 Líneas Terminal)	Facultad de Bellas Artes	San Juan del Río	0	0	0	0	0	0	19	8	27	19	8	27
Licenciatura en Administración	Facultad de Ciencias y Administración	San Juan del Río	7	15	22	5	12	17	74	126	200	79	138	217
Licenciatura en Administración Financiera	Facultad de Ciencias y Administración	San Juan del Río	0	0	0	0	0	0	12	24	36	12	24	36
Licenciatura en Negocios Turísticos	Facultad de Ciencias y Administración	San Juan del Río	0	0	0	0	0	0	24	107	131	24	107	131
Licenciatura en Negocios y Comercio Internacional	Facultad de Ciencias y Administración	San Juan del Río	0	0	0	0	0	0	61	121	182	61	121	182
Licenciatura en Derecho	Facultad de Derecho	San Juan del Río	14	21	35	14	16	30	160	197	357	174	213	387
Licenciatura en Enfermería	Facultad de Enfermería	San Juan del Río	3	24	27	1	6	7	38	132	170	39	139	177
Licenciatura en Arquitectura	Facultad de Ingeniería	San Juan del Río	4	1	5	4	4	8	20	38	58	24	32	56
Ingeniería Electromecánica (4 Líneas Terminales)	Facultad de Ingeniería	San Juan del Río	6	1	7	6	4	10	64	6	70	70	6	76
Licenciatura en Psicología (3 Areas)	Facultad de Psicología	San Juan del Río	19	63	82	11	38	49	53	104	157	64	142	206
TOTAL			53	128	181	41	76	117	641	912	1,553	602	958	1,670
MAESTRIA														
MAESTRIA														

171  
172  
173  
174  
175  
176  
177  
178  
179  
180  
181  
182  
183

20

NIVEL	ESCUELA / FACULTAD / CENTRO / DES	MUNICIPIO	ASPIRANTES			NUEVO INGRESO			REINGRESO			MATRICULA TOTAL		
			H	M	Total	H	M	Total	H	M	Total	H	M	Total
LICENCIATURA	Facultad de Ingeniería	San Juan del Río	H	M	Total	H	M	Total	H	M	Total	H	M	Total
			0	0	0	2	1	3	0	0	0	2	1	3
			0	0	0	7	1	3	0	0	0	2	1	3
<b>TOTAL</b>			53	178	181	45	78	123	654	915	1,569	609	903	1,602
<b>TOTAL MATRICULA ESCOLARIZADA</b>			639	1,035	1,674	864	1,001	1,865	10,604	12,250	22,854	11,408	13,251	24,659

MODALIDAD: NO ESCOLARIZADA

NOMBRE DEL CAMPUS: CENTRO HISTÓRICO	NIVEL	ESCUELA / FACULTAD / CENTRO / DES	MUNICIPIO	ASPIRANTES			NUEVO INGRESO			REINGRESO			MATRICULA TOTAL		
				H	M	Total	H	M	Total	H	M	Total	H	M	Total
MEDIA SUPERIOR	Bachillerato Semiestructurado	Cruce de Bachilleros	Querétaro	H	M	Total	H	M	Total	H	M	Total	H	M	Total
				0	0	0	84	92	176	335	299	635	420	391	811
				0	0	0	84	92	176	335	299	635	420	391	811
<b>TOTAL DEL CAMPUS CENTRO HISTÓRICO</b>			0	0	0	84	92	176	335	299	635	420	391	811	

NOMBRE DEL CAMPUS: CENTRO UNIVERSITARIO	NIVEL	ESCUELA / FACULTAD / CENTRO / DES	MUNICIPIO	ASPIRANTES			NUEVO INGRESO			REINGRESO			MATRICULA TOTAL		
				H	M	Total	H	M	Total	H	M	Total	H	M	Total
LICENCIATURA	Contador Público (Modalidad Virtual)	Facultad de Contaduría y Finanzas	Querétaro	H	M	Total	5	7	12	10	57	67	35	64	99
				2	13	15	2	12	14	18	40	58	20	52	72
				9	20	29	7	19	26	48	97	145	55	116	171
<b>TOTAL DEL CAMPUS CENTRO UNIVERSITARIO</b>			9	20	29	7	19	26	48	97	145	55	116	171	

TOTAL MATRICULA NO ESCOLARIZADA			H	M	Total	H	M	Total	H	M	Total	H	M	Total
9	29	38	91	111	202	384	354	738	475	509	984	475	509	984

TOTAL MATRICULA INSTITUCION			63H	1,055	1,703	895	1,112	2,007	10,988	12,646	23,634	11,883	13,758	25,641
-----------------------------	--	--	-----	-------	-------	-----	-------	-------	--------	--------	--------	--------	--------	--------

Nota: Los alumnos de Nuevo Ingreso son los que realizaron su primera inscripción en Enero 2014 (el primer periodo de inscripción es "1417")  
Nota: Información al 10 de marzo de 2014

  
**MARIO DABIO-HORTADO MALDONADO**  
 DIRECTOR DE SERVICIOS ACADEMICOS  
 REPORTE Y FIRMA DEL DIRECTOR DE SERVICIOS ESCOLARES



  
**DR. BERNARDO ROMERO VAZQUEZ**  
 SECRETARIO EJECUTIVO DEL COMITÉ DE PLANEACIÓN  
 REPORTE Y FIRMA DEL RESPONSABLE DE LA CAPTURA



SECRETARIA EJECUTIVA  
DEL COMITE DE  
PLANEACION