



**ACUSE**

UNIVERSIDAD AUTÓNOMA DE QUERÉTARO  
**RECTORÍA**

C.U., 9 de diciembre de 2013  
GHR/282/2013

**Dip. Jorge Federico de la Vega Membrillo**  
Presidente de la Comisión de Educación  
Pública y Servicios Educativos de la  
Cámara de Diputados  
LXII Legislatura  
Presente.

Anexo encontrará usted el informe de resultados de la Auditoría Externa a la Matrícula correspondiente al Segundo Informe Semestral 2013, para lo cual la Universidad Autónoma del Estado de Hidalgo, fue designada como revisora de la Universidad Autónoma de Querétaro.

Por otra parte me permito hacerle entrega del Informe de Variación del semestre julio-diciembre de 2013, con respecto al semestre julio-diciembre 2012, el cual es un incremento del 0.9%. La razón se debe básicamente a un incremento de matrícula en el nivel Licenciatura.

Sin otro particular, hago propicio este medio para enviarle un cordial saludo y me reitero como siempre a sus apreciables órdenes.

Atentamente

*"Educo en la Verdad y en el Honor"*

**Dr. Gilberto Herrera Ruiz'**  
Rector



C. c. p.- M. en A.P. Rosalba Rodríguez Durán.- Secretaria de la Contraloría de la U.A.Q.  
✓ Archivo

## INFORME DE RESULTADOS DE LA AUDITORÍA EXTERNA AL SEGUNDO INFORME SEMESTRAL DE MATRÍCULA 2013 DE LA UNIVERSIDAD AUTÓNOMA DE QUERÉTARO

**DR. GILBERTO HERRERA RUIZ**  
**RECTOR DE LA UNIVERSIDAD AUTÓNOMA DE QUERÉTARO**  
**P R E S E N T E:**



Con base en las disposiciones del Presupuesto de Egresos de la Federación para el Ejercicio 2013, las "Consideraciones para el cumplimiento de los artículos 40 y 43 del presupuesto de Egresos de la Federación en relación a la Matrícula", emitidos por la SEP en 2011, y en su solicitud para que la AMOCVIES, A.C. auditara el Segundo Informe Semestral de Matrícula y su variación con respecto al año anterior, la Universidad Autónoma del Estado de Hidalgo fue designada como Auditor Externo AMOCVIES, A.C. para efectuar la auditoría a la matrícula de la Universidad Autónoma de Querétaro. Al concluir la revisión, presentamos a usted el Informe de Resultados de la Auditoría Externa a la Matrícula de su Institución.

### OBJETIVO DE LA AUDITORÍA

Verificar la confiabilidad de los datos reportados en los Informes de Matrícula del Segundo Semestre en cumplimiento de las disposiciones que aplican del artículo 40 del presupuesto de egresos de la federación para el ejercicio fiscal 2013.

### ALCANCES DE LA AUDITORÍA EXTERNA

- I. Recibida la información de la matrícula conforme a las indicaciones y formatos determinados por la SEP, cuyo contenido es responsabilidad de la Dirección de Servicios Académicos de la Universidad Autónoma de Querétaro, se analizó de la siguiente manera.
- II. Se realizó el cálculo de una muestra representativa de los expedientes de alumnos con base en la fórmula proporcionada por AMOCVIES, A.C. El total de matrícula de la Universidad es de **26,738** alumnos y la muestra que se revisó es de 96 expedientes.
- III. La auditoría consistió en la confrontación de la evidencia que soporta las cifras de la matrícula reportados en el Segundo Informe Semestral de Matrícula en consideración al artículo 40 del Presupuesto de Egresos de la Federación 2013, con base en el esquema determinado por la AMOCVIES, A.C., comprometiéndose a presentar los resultados de dicha auditoría externa con todo profesionalismo, imparcialidad y objetividad.



*Gu*

*manu*

## RESULTADOS

### Resultado Núm. 1 Concordancia entre las cifras del *Informe de matrícula SEP* y Servicios Escolares.

#### **Observación Núm. 1**

Se observa que la base de datos de la Dirección de Servicios Académicos reporta a 90 alumnos del nivel de Especialidades Médicas en el estatus de reingreso, cuando estos en realidad son nuevos ingresos.

Se encontró un 99.66% de concordancia entre las cifras de matrícula reportada en el Informe de matrícula SEP (aspirantes, nuevo ingreso, reingreso y matrícula total) con la base de datos de la matrícula de la Dirección de Servicios Académicos.

#### **Recomendación Núm. 1**

Se recomienda que la Dirección de Servicios Académicos al momento de extraer la Base de Datos para el llenado de la Estadística 911, verifique que éste reporta al correcto estatus de los alumnos tanto de nuevo ingreso como de reingreso.

#### **Recomendación Núm. 2**

Se recomienda a la Secretaría de la Contraloría verificar durante el procedimiento de Auditoría Interna a la Matrícula el correcto llenado de la Estadística 911.

### Resultado Núm. 2 Soporte de aspirantes a la Institución *Sin Observaciones*

Los programas educativos de la Institución cuentan con soporte electrónico de los aspirantes registrados.

### Resultado Núm. 3 Concordancia entre las cifras del *Informe de matrícula SEP* y las cifras reportadas por las facultades y escuelas

#### **Observación Núm.2**

Se observa que el reporte SEP registra a 90 alumnos de las Especialidades Médicas en el estatus de reingreso, cuando debió reportarlos como nuevo ingreso.

Se encontró un 99.66% de concordancia entre los indicadores de matrícula reportada en el Informe de matrícula SEP (nuevo ingreso, reingreso y matrícula total) y los listados de matrícula de los niveles educativos y dependencias de la Institución (facultades o escuelas).



**Recomendación Núm. 3** Se recomienda que el proceso de extracción de la Base de Datos sea analizado contra la oferta de cada uno de los Programas Educativos con la finalidad de evitar que se omitan alumnos que se encuentran inscritos en los ciclos reportados.

## **Resultado Núm. 4 Análisis de duplicidad en alumnos registrados**

### **Observación Núm.3**

Se observa que 10 alumnos contenidos en la base de datos se encuentran duplicados: cinco del nivel de Posgrado y cinco de Licenciatura.

El 99.96% de los alumnos registrados 26,728 no presenta duplicidad. Se detectaron 10 duplicados.

## **Recomendación Núm. 4**

Se recomienda a la Dirección de Servicios Académicos verificar que la inscripción de los alumnos de nuevo ingreso, se realice apegada a los requisitos establecidos en su Reglamento de Estudiantes de la Universidad Autónoma de Querétaro.

## **Resultado Núm. 5 Revisión de expedientes de alumnos registrados** **Sin Observaciones**

Los expedientes de los alumnos de la muestra revisada cuentan con el 100% de los documentos señalados en la normativa correspondiente.

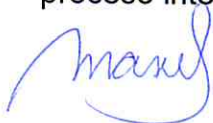
## **Resultado Núm. 6 Concordancia entre las cifras del Informe de matrícula SEP y la Estadística 911**

### **Observación Núm. 4**

Se encontró un 99.66% de concordancia entre las cifras de matrícula reportada en el Informe de matrícula SEP (aspirantes, nuevo ingreso, reingreso y matrícula total) con la estadística 911 (2013), ya que 90 alumnos de nuevo ingreso de las especialidades médicas fueron reportados como reingresos.

## **Recomendación Núm. 5**

Se recomienda que la Secretaria Ejecutiva del Comité de Planeación verifique su proceso interno de llenado de la Estadística 911.



## Asociación Mexicana de Órganos de Control y Vigilancia en Instituciones de Educación Superior, A. C.

### Resultado Núm. 7 Resumen de matrícula


Resumen de matrícula con fecha de corte al 30 de septiembre del de 2013.

| Nivel          | Matrícula de nuevo ingreso | Matrícula de reingreso | Total         |
|----------------|----------------------------|------------------------|---------------|
| Media Superior | 2,551                      | 4,072                  | 6,623         |
| TSU/PA         | 18                         | 5                      | 23            |
| Licenciatura   | 3,111                      | 14,735                 | 17,846        |
| Especialidad   | 100                        | 435                    | 535           |
| Maestría       | 463                        | 1,030                  | 1,493         |
| Doctorado      | 48                         | 170                    | 218           |
| <b>Total</b>   | <b>6,291</b>               | <b>20,447</b>          | <b>26,738</b> |

### Resultado Núm. 8 Variación de la matrícula

Se encontró que la variación entre los indicadores de matrícula de la Universidad Autónoma de Querétaro entre los periodos comprendidos del 30 de septiembre de 2012 con 30 de septiembre 2013 es por la cantidad de **235** alumnos, como se muestra en el cuadro siguiente:

| Nivel          | Matrícula total al 30 de septiembre 2013 | Matrícula total del 30 de septiembre 2012 | Variación  |
|----------------|--|---|------------|
| Media Superior | 6,623                                    | 6,843                                     | -220       |
| TSU/PA         | 23                                       | 15  | 8          |
| Licenciatura   | 17,846                                   | 17,294                                    | 552        |
| Especialidad   | 535                                      | 527                                       | 8          |
| Maestría       | 1,493                                    | 1,589                                     | -96        |
| Doctorado      | 218                                      | 235                                       | -17        |
| <b>Total</b>   | <b>26,738</b>                            | <b>26,503</b>                             | <b>235</b> |



## Asociación Mexicana de Órganos de Control y Vigilancia en Instituciones de Educación Superior, A. C.

### CONCLUSIÓN

De acuerdo al objetivo de revisión, se desprende que la información emitida por la Dirección de Servicios Académicos es razonablemente confiable, determinando, en promedio, un **99.79%** de congruencia entre los datos contenidos en el Segundo Informe Semestral de Matrícula 2013 en consideración al Artículo 40 del Presupuesto de Egresos de la Federación 2013 y las evidencias presentadas por la Universidad Autónoma de Querétaro

Santiago de Querétaro, 25 de noviembre de 2013

ATENTAMENTE



Mtra. Ma. Asunción Torres Mercado  
Presidencia del Consejo Directivo de  
la AMOCVIES, A. C.




Mtra. Laura Elena Islas Márquez  
Contralora General  
Universidad Autónoma del Estado de  
Hidalgo



UNIVERSIDAD AUTÓNOMA DE QUERÉTARO  
UNIDAD DE INFORMACIÓN Y ESTADÍSTICA UNIVERSITARIA

| NIVEL                 | Matrícula total<br>al 14 de<br>Septiembre<br>2013 | Matrícula total<br>al 14 de<br>Septiembre<br>2012 | Variación   | Variación con<br>respecto al total<br>2013 |
|-----------------------|---|---|-------------|--|
|                       |   |   | Alumnos     | ( % )                                      |
| Bachillerato          | 6,623   | 6,843   | -220        | -0.8%                                      |
| <b>MEDIA SUPERIOR</b> | <b>6,623</b>                                      | <b>6,843</b>                                      | <b>-220</b> | <b>-0.8%</b>                               |
| TSU/PA                | 23  | 15  | 8           | 0.0%                                       |
| Licenciatura          | 17,842  | 17,294  | 548         | 2.1%                                       |
| Especialidad          | 534   | 527   | 7           | 0.0%                                       |
| Maestría              | 1,488   | 1,589   | -101        | -0.4%                                      |
| Doctorado             | 218   | 235   | -17         | -0.1%                                      |
| <b>SUPERIOR</b>       | <b>20,105</b>                                     | <b>19,660</b>                                     | <b>445</b>  | <b>1.7%</b>                                |
| <b>TOTAL UAQ</b>      | <b>26,728</b>                                     | <b>26,503</b>                                     | <b>225</b>  | <b>0.84%</b>                               |

La variación del semestre julio-diciembre de 2013 con respecto al semestre julio-diciembre 2012 es un incremento del 0.84%. La razón se debe básicamente a un incremento de matrícula en el nivel de Licenciatura.

  
Dr. Bernardo Romero Vázquez  
Secretario Ejecutivo del Comité de  
Planeación

  
M.A.P. Rosaalba Rodríguez Durán  
Secretaría de la Contraloría

11 de octubre de 2013

INFORME DE MATRÍCULA

NOMBRE DE LA INSTITUCIÓN: UNIVERSIDAD AUTÓNOMA DE QUERÉTARO

FECHA DE CAPTURA: 11 de Octubre de 2013

| Informe Reportado del Semestre: |           |  |  |
|---------------------------------|-----------|--|--|
| 1°                              | 2°        |  |  |
| 15-Jul-13                       | 15-Dic-13 |  |  |

| Informe Trimestral Reportado: |           |           |           |
|-------------------------------|-----------|-----------|-----------|
| 1°                            | 2°        | 3°        | 4°        |
| 15-Abr-13                     | 15-Jul-13 | 15-Oct-13 | 15-Feb-14 |

MODALIDAD: ESCOLARIZADA

| NOMBRE DEL CAMPUS: ESCUELA DE BACHILLERES | PLANTEL                  | MUNICIPIO        | ASPIRANTES |       | NUEVO INGRESO |       | REINGRESO |       | MATRÍCULA TOTAL |       |       |       |       |       |
|---|--------------------------|------------------|------------|-------|---------------|-------|-----------|-------|-----------------|-------|-------|-------|-------|-------|
|   |                          |                  | H          | M     | H             | M     | H         | M     | H               | M     |       |       |       |       |
| MEDIA SUPERIOR                            |                          |                  |            |       |               |       |           |       |                 |       |       |       |       |       |
| Escuela de Bachilleres de la UAQ          | Plantel Norte            | Querétaro        | 714        | 877   | 1,591         | 421   | 478       | 899   | 635             | 751   | 1,386 | 1,056 | 1,229 | 2,285 |
| Escuela de Bachilleres de la UAQ          | Plantel Sur              | Querétaro        | 730        | 894   | 1,624         | 362   | 339       | 701   | 583             | 656   | 1,239 | 945   | 995   | 1,940 |
| Escuela de Bachilleres de la UAQ          | Plantel San Juan del Río | San Juan del Río | 332        | 491   | 823           | 119   | 156       | 275   | 200             | 269   | 469   | 319   | 425   | 744   |
| Escuela de Bachilleres de la UAQ          | Plantel Colón            | Colón            | 17         | 23    | 40            | 15    | 17        | 32    | 31              | 40    | 71    | 46    | 57    | 103   |
| Escuela de Bachilleres de la UAQ          | Plantel Pedro Escobedo   | Pedro Escobedo   | 79         | 111   | 190           | 37    | 54        | 91    | 71              | 71    | 142   | 108   | 125   | 233   |
| Escuela de Bachilleres de la UAQ          | Plantel Bicentenario     | Querétaro        | 135        | 188   | 323           | 98    | 130       | 228   | 145             | 184   | 329   | 243   | 314   | 557   |
| TOTAL DE NIVEL MEDIO SUPERIOR             |                          |                  | 2,007      | 2,584 | 4,591         | 1,052 | 1,174     | 2,226 | 1,665           | 1,971 | 3,636 | 2,717 | 3,145 | 5,862 |

| NOMBRE DEL CAMPUS: AEROPUERTO                  | NIVEL | ESCUELA / FACULTAD / CENTRO / DES | MUNICIPIO | ASPIRANTES |   | NUEVO INGRESO |   | REINGRESO |   | MATRÍCULA TOTAL |   |   |   |   |
|--|-------|-----------------------------------|-----------|------------|---|---------------|---|-----------|---|-----------------|---|---|---|---|
|  |       |                                   |           | H          | M | H             | M | H         | M | H               | M |   |   |   |
| TSU/PA   |       |                                   |           |            |   |               |   |           |   |                 |   |   |   |   |
| Profesional Asociado en Enseñanza de la Lengua |       | Facultad de Lenguas y Letras      | Querétaro | 1          | 4 | 5             | 1 | 3         | 3 | 4               | 1 | 4 | 5 | 7 |
| TOTAL  |       |                                   |           | 1          | 4 | 5             | 1 | 3         | 3 | 4               | 1 | 4 | 5 | 7 |

| NOMBRE DEL CAMPUS: AEROPUERTO                             | NIVEL | ESCUELA / FACULTAD / CENTRO / DES | MUNICIPIO | ASPIRANTES |     | NUEVO INGRESO |     | REINGRESO |     | MATRÍCULA TOTAL |     |     |     |     |
|---|-------|-----------------------------------|-----------|------------|-----|---------------|-----|-----------|-----|-----------------|-----|-----|-----|-----|
|   |       |                                   |           | H          | M   | H             | M   | H         | M   | H               | M   |     |     |     |
| LICENCIATURA  |       |                                   |           |            |     |               |     |           |     |                 |     |     |     |     |
| Licenciatura en Geografía Ambiental                       |       | Facultad de Ciencias Naturales    | Querétaro | 6          | 11  | 17            | 5   | 9         | 14  | 17              | 15  | 32  | 22  | 24  |
| Licenciatura en Microbiología                             |       | Facultad de Ciencias Naturales    | Querétaro | 21         | 31  | 52            | 14  | 18        | 32  | 20              | 26  | 46  | 34  | 44  |
| Licenciatura en Ciencias de la Seguridad                  |       | Facultad de Derecho               | Querétaro | 28         | 13  | 41            | 18  | 10        | 28  | 37              | 19  | 56  | 55  | 29  |
| Licenciatura en Desarrollo Humano para la Sustentabilidad |       | Facultad de Filosofía             | Querétaro | 7          | 22  | 29            | 6   | 19        | 25  | 14              | 33  | 47  | 20  | 52  |
| Licenciatura en Gastronomía                               |       | Facultad de Filosofía             | Querétaro | 88         | 119 | 207           | 31  | 31        | 62  | 87              | 93  | 180 | 118 | 124 |
| Ingeniería en Nanotecnología                              |       | Facultad de Ingeniería            | Querétaro | 60         | 17  | 77            | 23  | 3         | 26  | 54              | 25  | 79  | 77  | 28  |
| Licenciatura en Estudios Literarios                       |       | Facultad de Lenguas y Letras      | Querétaro | 9          | 17  | 26            | 7   | 14        | 21  | 17              | 25  | 42  | 24  | 39  |
| Licenciatura en Lenguas Modernas en Español               |       | Facultad de Lenguas y Letras      | Querétaro | 14         | 37  | 51            | 6   | 22        | 28  | 15              | 52  | 67  | 21  | 74  |
| Licenciatura en Lenguas Modernas en Francés               |       | Facultad de Lenguas y Letras      | Querétaro | 1          | 14  | 15            | 1   | 10        | 11  | 4               | 17  | 21  | 5   | 27  |
| Licenciatura en Lenguas Modernas en Inglés                |       | Facultad de Lenguas y Letras      | Querétaro | 28         | 50  | 78            | 19  | 36        | 55  | 51              | 104 | 155 | 70  | 140 |
| TOTAL   |       |                                   |           | 262        | 331 | 593           | 130 | 172       | 302 | 316             | 409 | 725 | 446 | 581 |

| NOMBRE DEL CAMPUS: AEROPUERTO                             | NIVEL | ESCUELA / FACULTAD / CENTRO / DES | MUNICIPIO | ASPIRANTES |   | NUEVO INGRESO |    | REINGRESO |    | MATRÍCULA TOTAL |    |    |    |    |
|---|-------|-----------------------------------|-----------|------------|---|---------------|----|-----------|----|-----------------|----|----|----|----|
|   |       |                                   |           | H          | M | H             | M  | H         | M  | H               | M  |    |    |    |
| MAESTRIA  |       |                                   |           |            |   |               |    |           |    |                 |    |    |    |    |
| Maestría en Gestión Integrada de Cuencas                  |       | Facultad de Ciencias Naturales    | Querétaro | 0          | 0 | 0             | 12 | 12        | 24 | 6               | 5  | 11 | 18 | 17 |
| Maestría en Enseñanza de Estudios Literarios              |       | Facultad de Lenguas y Letras      | Querétaro | 0          | 0 | 0             | 0  | 0         | 0  | 2               | 6  | 8  | 2  | 6  |
| Maestría en Lingüística                                   |       | Facultad de Lenguas y Letras      | Querétaro | 0          | 0 | 0             | 0  | 0         | 0  | 2               | 7  | 9  | 2  | 7  |
| Maestría en Estudios Multidisciplinarios Sobre el Trabajo |       | Facultad de Psicología            | Querétaro | 0          | 0 | 0             | 0  | 0         | 0  | 3               | 3  | 6  | 3  | 6  |
| Maestría en Ciencia y Tecnología Ambiental                |       | Facultad de Química               | Querétaro | 0          | 0 | 0             | 4  | 1         | 5  | 1               | 3  | 4  | 5  | 4  |
| TOTAL   |       |                                   |           | 0          | 0 | 0             | 16 | 13        | 29 | 14              | 24 | 38 | 30 | 37 |

| NOMBRE DEL CAMPUS: AEROPUERTO | NIVEL | ESCUELA / FACULTAD / CENTRO / DES | MUNICIPIO | ASPIRANTES |     | NUEVO INGRESO |     | REINGRESO |     | MATRÍCULA TOTAL |     |     |     |     |
|-------------------------------|-------|-----------------------------------|-----------|------------|-----|---------------|-----|-----------|-----|-----------------|-----|-----|-----|-----|
|                               |       |                                   |           | H          | M   | H             | M   | H         | M   | H               | M   |     |     |     |
| DOCTORADO                     |       |                                   |           |            |     |               |     |           |     |                 |     |     |     |     |
| Doctorado en Lingüística      |       | Facultad de Lenguas y Letras      | Querétaro | 0          | 0   | 0             | 0   | 0         | 0   | 3               | 6   | 9   | 3   | 6   |
| TOTAL DEL CAMPUS AEROPUERTO   |       |                                   |           | 263        | 335 | 598           | 147 | 188       | 335 | 334             | 443 | 777 | 481 | 631 |



| NOMBRE DEL CAMPUS: AMEALCO         |   |           |            |    |       |               |    |       |           |     |       |           |     |       |  |  |  |
|------------------------------------|---|-----------|------------|----|-------|---------------|----|-------|-----------|-----|-------|-----------|-----|-------|--|--|--|
| NIVEL                              | ESCUELA / FACULTAD / CENTRO / DES         | MUNICIPIO | ASPIRANTES |    |       | NUEVO INGRESO |    |       | REINGRESO |     |       | MATRÍCULA |     |       |  |  |  |
|                                    |   |           | H          | M  | Total | H             | M  | Total | H         | M   | Total | H         | M   | Total |  |  |  |
| LICENCIATURA                       |   |           |            |    |       |               |    |       |           |     |       | MATRÍCULA |     |       |  |  |  |
| Contador Publico                   | Facultad de Contaduría y Administración   | Amealco   | 6          | 11 | 17    | 6             | 11 | 17    | 14        | 32  | 46    | 20        | 43  | 63    |  |  |  |
| Licenciatura en Administración     | Facultad de Contaduría y Administración   | Amealco   | 1          | 11 | 12    | 1             | 11 | 12    | 9         | 18  | 27    | 10        | 29  | 39    |  |  |  |
| Licenciatura en Negocio Turísticos | Facultad de Contaduría y Administración   | Amealco   | 1          | 1  | 2     | 0             | 0  | 0     | 3         | 15  | 18    | 3         | 15  | 18    |  |  |  |
| Licenciatura en Desarrollo Local   | Facultad de Ciencias Políticas y Sociales | Amealco   | 10         | 8  | 18    | 9             | 6  | 15    | 0         | 0   | 0     | 9         | 6   | 15    |  |  |  |
| Licenciatura en Derecho            | Facultad de Derecho                       | Amealco   | 17         | 18 | 35    | 4             | 6  | 10    | 14        | 40  | 54    | 18        | 46  | 64    |  |  |  |
| Licenciatura Agroindustrial        | Facultad de Ingeniería                    | Amealco   | 7          | 4  | 11    | 0             | 0  | 0     | 8         | 5   | 13    | 8         | 5   | 13    |  |  |  |
| TOTAL DEL CAMPUS AMEALCO           |   |           | 42         | 53 | 95    | 20            | 34 | 54    | 48        | 110 | 158   | 68        | 144 | 212   |  |  |  |

| NOMBRE DEL CAMPUS: AMAZCALA |                                   |            |            |   |       |               |   |       |           |   |       |           |    |       |  |  |  |
|-----------------------------|-----------------------------------|------------|------------|---|-------|---------------|---|-------|-----------|---|-------|-----------|----|-------|--|--|--|
| NIVEL                       | ESCUELA / FACULTAD / CENTRO / DES | MUNICIPIO  | ASPIRANTES |   |       | NUEVO INGRESO |   |       | REINGRESO |   |       | MATRÍCULA |    |       |  |  |  |
|                             |                                   |            | H          | M | Total | H             | M | Total | H         | M | Total | H         | M  | Total |  |  |  |
| LICENCIATURA                |                                   |            |            |   |       |               |   |       |           |   |       | MATRÍCULA |    |       |  |  |  |
| Ingeniería Agroindustrial   | Facultad de Ingeniería            | El Marqués | 10         | 6 | 16    | 1             | 1 | 2     | 12        | 9 | 21    | 13        | 10 | 23    |  |  |  |
| TOTAL DEL CAMPUS AMAZCALA   |                                   |            | 10         | 6 | 16    | 1             | 1 | 2     | 12        | 9 | 21    | 13        | 10 | 23    |  |  |  |

| NOMBRE DEL CAMPUS: CADEREYTA        |   |           |            |     |       |               |    |       |           |     |       |           |     |       |  |  |  |
|-------------------------------------|---|-----------|------------|-----|-------|---------------|----|-------|-----------|-----|-------|-----------|-----|-------|--|--|--|
| NIVEL                               | ESCUELA / FACULTAD / CENTRO / DES       | MUNICIPIO | ASPIRANTES |     |       | NUEVO INGRESO |    |       | REINGRESO |     |       | MATRÍCULA |     |       |  |  |  |
|                                     |   |           | H          | M   | Total | H             | M  | Total | H         | M   | Total | H         | M   | Total |  |  |  |
| LICENCIATURA                        |   |           |            |     |       |               |    |       |           |     |       | MATRÍCULA |     |       |  |  |  |
| Licenciatura en Administración      | Facultad de Contaduría y Administración | Cadereyta | 24         | 56  | 80    | 14            | 26 | 40    | 46        | 54  | 100   | 60        | 80  | 140   |  |  |  |
| Licenciatura en Negocios Turísticos | Facultad de Contaduría y Administración | Cadereyta | 10         | 23  | 33    | 5             | 10 | 15    | 11        | 24  | 35    | 16        | 34  | 50    |  |  |  |
| Licenciatura en Derecho             | Facultad de Derecho                     | Cadereyta | 56         | 45  | 101   | 33            | 20 | 53    | 59        | 64  | 123   | 92        | 84  | 176   |  |  |  |
| TOTAL DEL CAMPUS CADEREYTA          |   |           | 90         | 124 | 214   | 52            | 56 | 108   | 116       | 142 | 258   | 168       | 198 | 366   |  |  |  |

**NOMBRE DEL CAMPUS: LA CAPILLA**

| NIVEL  | ESCUELA / FACULTAD / CENTRO / DES | MUNICIPIO | ASPIRANTES |    |       | NUEVO INGRESO |    |       | REINGRESO |   |       | MATRICULA TOTAL |    |       |
|--------|-----------------------------------|-----------|------------|----|-------|---------------|----|-------|-----------|---|-------|-----------------|----|-------|
|        |                                   |           | H          | M  | Total | H             | M  | Total | H         | M | Total | H               | M  | Total |
| TSU/PA | Facultad de Lenguas y Letras      | Querétaro | 11         | 12 | 23    | 3             | 11 | 14    | 0         | 0 | 0     | 3               | 11 | 14    |
| TOTAL  |                                   |           | 11         | 12 | 23    | 3             | 11 | 14    | 0         | 0 | 0     | 3               | 11 | 14    |

34

| LICENCIATURA                | ESCUELA / FACULTAD / CENTRO / DES | MUNICIPIO | ASPIRANTES |     |       | NUEVO INGRESO |    |       | REINGRESO |     |       | MATRICULA TOTAL |     |       |
|-----------------------------|-----------------------------------|-----------|------------|-----|-------|---------------|----|-------|-----------|-----|-------|-----------------|-----|-------|
|                             |                                   |           | H          | M   | Total | H             | M  | Total | H         | M   | Total | H               | M   | Total |
| Médico General              | Facultad de Medicina              | Querétaro | 525        | 717 | 1242  | 35            | 24 | 59    | 301       | 284 | 585   | 336             | 308 | 644   |
| Licenciatura en Odontología | Facultad de Medicina              | Querétaro | 59         | 188 | 247   | 6             | 23 | 29    | 86        | 176 | 262   | 92              | 199 | 291   |
| TOTAL                       |                                   |           | 584        | 905 | 1489  | 41            | 47 | 88    | 387       | 460 | 847   | 428             | 507 | 935   |

35

36

| ESPECIALIDAD                                 | ESCUELA / FACULTAD / CENTRO / DES | MUNICIPIO | ASPIRANTES |   |       | NUEVO INGRESO |   |       | REINGRESO |     |       | MATRICULA TOTAL |     |       |
|--|-----------------------------------|-----------|------------|---|-------|---------------|---|-------|-----------|-----|-------|-----------------|-----|-------|
|  |                                   |           | H          | M | Total | H             | M | Total | H         | M   | Total | H               | M   | Total |
| Especialidad en Anestesiología               | Facultad de Medicina              | Querétaro | 0          | 0 | 0     | 0             | 0 | 0     | 8         | 13  | 21    | 8               | 13  | 21    |
| Especialidad en Cirugía General              | Facultad de Medicina              | Querétaro | 0          | 0 | 0     | 0             | 0 | 0     | 13        | 4   | 17    | 13              | 4   | 17    |
| Especialidad en Endodoncia                   | Facultad de Medicina              | Querétaro | 0          | 0 | 0     | 0             | 0 | 0     | 9         | 9   | 18    | 9               | 10  | 19    |
| Especialidad en Geriatria                    | Facultad de Medicina              | Querétaro | 0          | 0 | 0     | 0             | 1 | 1     | 2         | 6   | 8     | 2               | 6   | 8     |
| Especialidad en Gineco-Obstetricia           | Facultad de Medicina              | Querétaro | 0          | 0 | 0     | 0             | 0 | 0     | 8         | 16  | 24    | 8               | 16  | 24    |
| Especialidad en Medicina Familiar            | Facultad de Medicina              | Querétaro | 0          | 0 | 0     | 0             | 0 | 0     | 14        | 41  | 55    | 14              | 41  | 55    |
| Especialidad en Medicina Integrada           | Facultad de Medicina              | Querétaro | 0          | 0 | 0     | 0             | 0 | 0     | 3         | 8   | 11    | 3               | 8   | 11    |
| Especialidad en Medicina Interna             | Facultad de Medicina              | Querétaro | 0          | 0 | 0     | 0             | 0 | 0     | 10        | 6   | 16    | 10              | 6   | 16    |
| Especialidad en Ortopediatria                | Facultad de Medicina              | Querétaro | 0          | 0 | 0     | 0             | 0 | 0     | 3         | 17  | 20    | 3               | 17  | 20    |
| Especialidad en Otorrinolaringología         | Facultad de Medicina              | Querétaro | 0          | 0 | 0     | 0             | 0 | 0     | 5         | 16  | 21    | 5               | 16  | 21    |
| Especialidad en Medicina Integrada           | Facultad de Medicina              | Querétaro | 0          | 0 | 0     | 0             | 0 | 0     | 5         | 19  | 24    | 5               | 19  | 24    |
| Especialidad en Traumatología y Ortopedia    | Facultad de Medicina              | Querétaro | 0          | 0 | 0     | 0             | 0 | 0     | 11        | 1   | 12    | 11              | 1   | 12    |
| Especialidad en Urgencias Médico Quirúrgicas | Facultad de Medicina              | Querétaro | 0          | 0 | 0     | 0             | 0 | 0     | 6         | 5   | 11    | 6               | 5   | 11    |
| TOTAL  |                                   |           | 0          | 0 | 0     | 0             | 1 | 1     | 97        | 161 | 258   | 97              | 162 | 259   |

49

49

| MAESTRIA                         | ESCUELA / FACULTAD / CENTRO / DES | MUNICIPIO | ASPIRANTES |   |       | NUEVO INGRESO |    |       | REINGRESO |   |       | MATRICULA TOTAL |    |       |
|----------------------------------|-----------------------------------|-----------|------------|---|-------|---------------|----|-------|-----------|---|-------|-----------------|----|-------|
|                                  |                                   |           | H          | M | Total | H             | M  | Total | H         | M | Total | H               | M  | Total |
| Maestría en Investigación Médica | Facultad de Medicina              | Querétaro | 0          | 0 | 0     | 1             | 13 | 14    | 5         | 8 | 13    | 6               | 21 | 27    |
| TOTAL                            |                                   |           | 0          | 0 | 0     | 1             | 13 | 14    | 5         | 8 | 13    | 6               | 21 | 27    |

50

| DOCTORADO                         | ESCUELA / FACULTAD / CENTRO / DES | MUNICIPIO | ASPIRANTES |     |       | NUEVO INGRESO |    |       | REINGRESO |     |       | MATRICULA TOTAL |     |       |
|-----------------------------------|-----------------------------------|-----------|------------|-----|-------|---------------|----|-------|-----------|-----|-------|-----------------|-----|-------|
|                                   |                                   |           | H          | M   | Total | H             | M  | Total | H         | M   | Total | H               | M   | Total |
| Doctorado en Ciencias de la Salud | Facultad de Medicina              | Querétaro | 0          | 0   | 0     | 0             | 0  | 0     | 2         | 5   | 7     | 2               | 5   | 7     |
| Doctorado en Investigación Médica | Facultad de Medicina              | Querétaro | 0          | 0   | 0     | 0             | 0  | 0     | 6         | 3   | 9     | 6               | 3   | 9     |
| TOTAL                             |                                   |           | 0          | 0   | 0     | 0             | 0  | 0     | 8         | 8   | 16    | 8               | 8   | 16    |
| TOTAL DEL CAMPUS LA CAPILLA       |                                   |           | 595        | 917 | 1,512 | 45            | 72 | 117   | 497       | 637 | 1,134 | 542             | 709 | 1,251 |

51

52

| NOMBRE DEL CAMPUS: CORREGIDORA                          |                                   |             |            |     |       |               |    |       |           |     |       | MATRICULA       |     |       |  |  |  |
|---|-----------------------------------|-------------|------------|-----|-------|---------------|----|-------|-----------|-----|-------|-----------------|-----|-------|--|--|--|
| NIVEL   | ESCUELA / FACULTAD / CENTRO / DES | MUNICIPIO   | ASPIRANTES |     |       | NUEVO INGRESO |    |       | REINGRESO |     |       | MATRICULA TOTAL |     |       |  |  |  |
|   |                                   |             | H          | M   | Total | H             | M  | Total | H         | M   | Total | H               | M   | Total |  |  |  |
| Licenciatura en Educación Física y Ciencias del Deporte | Facultad de Enfermería            | Corregidora | 76         | 17  | 93    | 18            | 6  | 24    | 129       | 41  | 170   | 147             | 47  | 194   |  |  |  |
| Licenciatura en Fisioterapia                            | Facultad de Enfermería            | Corregidora | 31         | 122 | 153   | 5             | 20 | 25    | 99        | 210 | 309   | 104             | 230 | 334   |  |  |  |
| TOTAL DEL CAMPUS CORREGIDORA                            |                                   |             | 107        | 139 | 246   | 23            | 26 | 49    | 228       | 251 | 479   | 251             | 277 | 528   |  |  |  |

53

54

NOMBRE DEL CAMPUS: CENTRO UNIVERSITARIO

| LICENCIATURA   | ESCUELA / FACULTAD / CENTRO / DES         | MUNICIPIO | ASPIRANTES |       |       | NUEVO INGRESO |     |       | REINGRESO |       |       | MATERICULA TOTAL |       |        |
|--|---|-----------|------------|-------|-------|---------------|-----|-------|-----------|-------|-------|------------------|-------|--------|
|  |   |           | H          | M     | Total | H             | M   | Total | H         | M     | Total | H                | M     | Total  |
| Licenciatura en Artes Escénicas (3 líneas Terminales)                | Facultad de Bellas Artes                  | Querétaro | 14         | 51    | 65    | 10            | 33  | 43    | 34        | 73    | 107   | 44               | 106   | 150    |
| Licenciatura en Artes Visuales (2 especialidades)                    | Facultad de Bellas Artes                  | Querétaro | 83         | 136   | 219   | 22            | 43  | 65    | 288       | 275   | 563   | 310              | 318   | 628    |
| Licenciatura en Docencia del Arte                                    | Facultad de Bellas Artes                  | Querétaro | 8          | 10    | 18    | 7             | 8   | 15    | 37        | 24    | 61    | 44               | 32    | 76     |
| Licenciatura en Música (3 líneas Terminales)                         | Facultad de Bellas Artes                  | Querétaro | 57         | 49    | 106   | 26            | 26  | 52    | 149       | 52    | 201   | 175              | 78    | 253    |
| Licenciatura en Restauración de Bienes Muebles                       | Facultad de Bellas Artes                  | Querétaro | 0          | 0     | 0     | 0             | 0   | 0     | 8         | 14    | 22    | 8                | 14    | 22     |
| Licenciatura en Acuaria  | Facultad de Contaduría y Administración   | Querétaro | 32         | 16    | 48    | 26            | 9   | 35    | 12        | 15    | 27    | 38               | 24    | 62     |
| Licenciatura en Administración                                       | Facultad de Contaduría y Administración   | Querétaro | 104        | 129   | 233   | 51            | 55  | 106   | 307       | 335   | 642   | 358              | 390   | 748    |
| Licenciatura en Administración Financiera                            | Facultad de Contaduría y Administración   | Querétaro | 31         | 47    | 78    | 20            | 27  | 47    | 65        | 82    | 147   | 85               | 109   | 194    |
| Contador Público   | Facultad de Contaduría y Administración   | Querétaro | 102        | 129   | 231   | 60            | 83  | 143   | 353       | 472   | 825   | 413              | 555   | 968    |
| Licenciatura en Economía Empresarial                                 | Facultad de Contaduría y Administración   | Querétaro | 43         | 21    | 64    | 32            | 17  | 49    | 68        | 63    | 131   | 100              | 80    | 180    |
| Licenciatura en Gestión y Desarrollo de Empresas Sociales            | Facultad de Contaduría y Administración   | Querétaro | 19         | 30    | 49    | 16            | 18  | 34    | 41        | 72    | 113   | 57               | 90    | 147    |
| Licenciatura en Negocios Turísticos                                  | Facultad de Contaduría y Administración   | Querétaro | 44         | 110   | 154   | 13            | 42  | 55    | 49        | 105   | 154   | 62               | 147   | 209    |
| Licenciatura en Negocios y Comercio Internacional                    | Facultad de Contaduría y Administración   | Querétaro | 168        | 209   | 377   | 63            | 52  | 115   | 166       | 245   | 411   | 229              | 297   | 526    |
| Licenciatura en Ciencias Políticas y Administración Pública          | Facultad de Ciencias Políticas y Sociales | Querétaro | 31         | 47    | 78    | 9             | 22  | 31    | 86        | 79    | 165   | 95               | 101   | 196    |
| Licenciatura en Comunicación y Periodismo                            | Facultad de Ciencias Políticas y Sociales | Querétaro | 71         | 136   | 207   | 20            | 32  | 52    | 82        | 120   | 202   | 102              | 152   | 254    |
| Licenciatura en Estudios Socioculturales                             | Facultad de Ciencias Políticas y Sociales | Querétaro | 13         | 10    | 23    | 10            | 11  | 21    | 15        | 16    | 31    | 25               | 27    | 52     |
| Licenciatura en Sociología   | Facultad de Ciencias Políticas y Sociales | Querétaro | 11         | 27    | 38    | 7             | 21  | 28    | 43        | 52    | 95    | 50               | 73    | 123    |
| Licenciatura en Criminología   | Facultad de Derecho                       | Querétaro | 41         | 82    | 123   | 19            | 38  | 57    | 74        | 86    | 160   | 93               | 124   | 217    |
| Licenciatura en Derecho  | Facultad de Derecho                       | Querétaro | 294        | 363   | 657   | 160           | 158 | 318   | 844       | 868   | 1712  | 1,004            | 1,026 | 2,030  |
| Licenciatura en Enfermería   | Facultad de Enfermería                    | Querétaro | 28         | 201   | 229   | 7             | 31  | 38    | 87        | 327   | 414   | 94               | 358   | 452    |
| Licenciatura en Arquitectura   | Facultad de Ingeniería                    | Querétaro | 168        | 110   | 278   | 29            | 18  | 47    | 36        | 27    | 63    | 65               | 45    | 110    |
| Licenciatura en Diseño Industrial                                    | Facultad de Ingeniería                    | Querétaro | 77         | 86    | 163   | 4             | 10  | 14    | 81        | 65    | 146   | 85               | 75    | 160    |
| Ingeniería Civil   | Facultad de Ingeniería                    | Querétaro | 283        | 56    | 339   | 59            | 9   | 68    | 284       | 62    | 346   | 343              | 71    | 414    |
| Ingeniería en Automatización (8 líneas Terminales)                   | Facultad de Ingeniería                    | Querétaro | 162        | 28    | 190   | 39            | 11  | 50    | 207       | 24    | 231   | 246              | 35    | 281    |
| Ingeniería Biomédica   | Facultad de Ingeniería                    | Querétaro | 21         | 29    | 50    | 11            | 2   | 13    | 0         | 0     | 11    | 11               | 2     | 13     |
| Licenciatura en Matemáticas Aplicadas                                | Facultad de Ingeniería                    | Querétaro | 21         | 18    | 39    | 8             | 7   | 15    | 37        | 22    | 59    | 45               | 29    | 74     |
| Licenciatura en Innovación y Gestión Educativa (2 líneas Terminales) | Facultad de Psicología                    | Querétaro | 7          | 44    | 51    | 5             | 31  | 36    | 8         | 36    | 44    | 13               | 67    | 80     |
| Licenciatura en Psicología (5 Áreas)                                 | Facultad de Psicología                    | Querétaro | 0          | 0     | 0     | 0             | 0   | 0     | 338       | 680   | 1018  | 338              | 680   | 1,018  |
| Licenciatura en Biotecnología  | Facultad de Química                       | Querétaro | 0          | 0     | 0     | 0             | 0   | 0     | 38        | 35    | 73    | 38               | 35    | 73     |
| Ingeniería en Biotecnología  | Facultad de Química                       | Querétaro | 49         | 62    | 111   | 17            | 13  | 30    | 17        | 26    | 43    | 34               | 39    | 73     |
| Ingeniería Química Ambiental   | Facultad de Química                       | Querétaro | 0          | 0     | 0     | 0             | 0   | 0     | 29        | 30    | 59    | 29               | 30    | 59     |
| Ingeniería Química en Alimentos                                      | Facultad de Química                       | Querétaro | 0          | 0     | 0     | 0             | 0   | 0     | 49        | 84    | 133   | 49               | 84    | 133    |
| Ingeniería Química en Materiales                                     | Facultad de Química                       | Querétaro | 0          | 0     | 0     | 0             | 0   | 0     | 56        | 39    | 95    | 56               | 39    | 95     |
| Químico Agrícola   | Facultad de Química                       | Querétaro | 0          | 0     | 0     | 0             | 0   | 0     | 21        | 16    | 37    | 21               | 16    | 37     |
| Químico Farmacéutico Biólogo   | Facultad de Química                       | Querétaro | 0          | 0     | 0     | 0             | 0   | 0     | 71        | 147   | 218   | 71               | 147   | 218    |
| Tronco común de ciencias químicas                                    | Facultad de Química                       | Querétaro | 152        | 245   | 397   | 54            | 63  | 117   | 0         | 0     | 0     | 54               | 63    | 117    |
|  |   | TOTAL     | 2,134      | 2,481 | 4,615 | 804           | 890 | 1,594 | 4,080     | 4,668 | 8,748 | 4,884            | 5,538 | 10,442 |

81 82 83 84 85 86 87 88 89 90

| ESPECIALIDAD  |   | Facultad de Bellas Artes |       | Quetáro | H | M | Total | H  | M  | Total | H  | M   | Total | H   | M   | Total | H | M | Total |
|---|---|--------------------------|-------|---------|---|---|-------|----|----|-------|----|-----|-------|-----|-----|-------|---|---|-------|
| Especialidad en Diseño WEB                                | Facultad de Bellas Artes                  | Quetáro                  | 0     | 0       | 0 | 8 | 12    | 20 | 1  | 0     | 1  | 9   | 12    | 21  | 91  |       |   |   |       |
| Especialidad en Proyectos Artísticos                      | Facultad de Bellas Artes                  | Quetáro                  | 0     | 0       | 0 | 4 | 5     | 9  | 0  | 0     | 0  | 4   | 5     | 9   | 92  |       |   |   |       |
| Especialidad en Familias y Prevención de la Violencia     | Facultad de Ciencias Políticas y Sociales | Quetáro                  | 0     | 0       | 0 | 4 | 8     | 12 | 0  | 0     | 0  | 4   | 8     | 12  | 93  |       |   |   |       |
| Especialidad en Gestión para el Desarrollo Comunitario    | Facultad de Ciencias Políticas y Sociales | Quetáro                  | 0     | 0       | 0 | 0 | 0     | 0  | 6  | 9     | 15 | 6   | 9     | 15  | 94  |       |   |   |       |
| Especialidad en Procesos Electorales y Campañas Políticas | Facultad de Ciencias Políticas y Sociales | Quetáro                  | 0     | 0       | 0 | 7 | 3     | 10 | 0  | 0     | 0  | 7   | 3     | 10  | 95  |       |   |   |       |
| Especialidad en Derecho Constitucional y Amparo           | Facultad de Derecho                       | Quetáro                  | 0     | 0       | 0 | 0 | 1     | 1  | 16 | 12    | 28 | 16  | 13    | 29  | 96  |       |   |   |       |
| Especialidad en Derecho Corporativo                       | Facultad de Derecho                       | Quetáro                  | 0     | 0       | 0 | 0 | 0     | 0  | 13 | 14    | 27 | 13  | 14    | 27  | 97  |       |   |   |       |
| Especialidad en Derecho del Trabajo                       | Facultad de Derecho                       | Quetáro                  | 0     | 0       | 0 | 0 | 0     | 0  | 10 | 7     | 17 | 10  | 7     | 17  | 98  |       |   |   |       |
| Especialidad en Derecho Fiscal                            | Facultad de Derecho                       | Quetáro                  | 0     | 0       | 0 | 0 | 1     | 1  | 9  | 7     | 16 | 9   | 8     | 17  | 99  |       |   |   |       |
| Especialidad en Derecho Notarial                          | Facultad de Derecho                       | Quetáro                  | 0     | 0       | 0 | 0 | 0     | 0  | 13 | 4     | 17 | 13  | 4     | 17  | 100 |       |   |   |       |
| Especialidad en Derecho Penal                             | Facultad de Derecho                       | Quetáro                  | 0     | 0       | 0 | 0 | 0     | 0  | 3  | 8     | 11 | 3   | 8     | 11  | 101 |       |   |   |       |
| Especialidad en Derecho Privado                           | Facultad de Derecho                       | Quetáro                  | 0     | 0       | 0 | 1 | 4     | 5  | 13 | 11    | 24 | 14  | 15    | 29  | 102 |       |   |   |       |
| Especialidad en Salud Pública                             | Facultad de Enfermería                    | Quetáro                  | 0     | 0       | 0 | 0 | 0     | 0  | 1  | 13    | 14 | 1   | 13    | 14  | 103 |       |   |   |       |
| Especialidad en Docencia de las Matemáticas               | Facultad de Ingeniería                    | Quetáro                  | 0     | 0       | 0 | 0 | 0     | 0  | 3  | 0     | 3  | 0   | 3     | 0   | 104 |       |   |   |       |
| Especialidad en Enseñanza y Aprendizajes Escolares        | Facultad de Psicología                    | Quetáro                  | 0     | 0       | 0 | 0 | 0     | 0  | 0  | 4     | 4  | 0   | 4     | 4   | 105 |       |   |   |       |
| Especialidad Clínica de los padecimientos Subjetivos      | Facultad de Psicología                    | Quetáro                  | 0     | 0       | 0 | 7 | 20    | 27 | 0  | 0     | 0  | 7   | 20    | 27  | 106 |       |   |   |       |
| Especialidad en Bioquímica Clínica                        | Facultad de Química                       | Quetáro                  | 0     | 0       | 0 | 6 | 7     | 13 | 0  | 0     | 0  | 0   | 0     | 7   | 13  | 107   |   |   |       |
|   |   |                          | TOTAL | 0       | 0 | 0 | 37    | 61 | 98 | 88    | 89 | 177 | 125   | 150 | 275 |       |   |   |       |

| MAESTRÍA  |   | Facultad de Bellas Artes |       | Quetáro | H | M  | Total | H   | M   | Total | H   | M   | Total | H   | M     | Total | H   | M | Total |
|---|---|--------------------------|-------|---------|---|----|-------|-----|-----|-------|-----|-----|-------|-----|-------|-------|-----|---|-------|
| Maestría en Artes                                       | Facultad de Bellas Artes                  | Quetáro                  | 0     | 0       | 0 | 0  | 0     | 7   | 4   | 11    | 7   | 7   | 14    | 7   | 7     | 14    | 108 |   |       |
| Maestría en Administración (4 Líneas Terminales)        | Facultad de Contaduría y Administración   | Quetáro                  | 0     | 0       | 0 | 46 | 44    | 90  | 183 | 173   | 356 | 229 | 217   | 446 | 109   |       |     |   |       |
| Maestría en Gestión de la Tecnología                    | Facultad de Contaduría y Administración   | Quetáro                  | 0     | 0       | 0 | 7  | 5     | 12  | 2   | 6     | 8   | 9   | 11    | 20  | 110   |       |     |   |       |
| Maestría en Impuestos                                   | Facultad de Contaduría y Administración   | Quetáro                  | 0     | 0       | 0 | 9  | 13    | 22  | 30  | 36    | 66  | 39  | 49    | 88  | 111   |       |     |   |       |
| Maestría en Ciencias Sociales (3 Líneas Terminales)     | Facultad de Ciencias Políticas y Sociales | Quetáro                  | 0     | 0       | 0 | 2  | 9     | 11  | 6   | 8     | 14  | 8   | 17    | 25  | 112   |       |     |   |       |
| Maestría en Administración Pública, Estatal y Municipal | Facultad de Derecho                       | Quetáro                  | 0     | 0       | 0 | 16 | 16    | 32  | 46  | 37    | 83  | 62  | 53    | 115 | 113   |       |     |   |       |
| Maestría en Derecho                                     | Facultad de Derecho                       | Quetáro                  | 0     | 0       | 0 | 11 | 19    | 30  | 7   | 14    | 21  | 18  | 33    | 51  | 114   |       |     |   |       |
| Maestría en Ciencias de Enfermería                      | Facultad de Enfermería                    | Quetáro                  | 0     | 0       | 0 | 0  | 0     | 0   | 0   | 7     | 7   | 0   | 7     | 7   | 115   |       |     |   |       |
| Maestría en Ciencias (11 Líneas Terminales)             | Facultad de Ingeniería                    | Quetáro                  | 0     | 0       | 0 | 17 | 6     | 23  | 50  | 15    | 65  | 67  | 21    | 88  | 116   |       |     |   |       |
| Maestría en Ingeniería (Ingeniería de Biosistemas)      | Facultad de Ingeniería                    | Quetáro                  | 0     | 0       | 0 | 0  | 0     | 0   | 7   | 4     | 11  | 7   | 4     | 11  | 117   |       |     |   |       |
| Maestría en Ingeniería (3 Líneas Terminales)            | Facultad de Ingeniería                    | Quetáro                  | 0     | 0       | 0 | 1  | 3     | 4   | 28  | 30    | 58  | 29  | 33    | 62  | 118   |       |     |   |       |
| Maestría en Diseño e Innovación (2 Líneas Terminales)   | Facultad de Ingeniería                    | Quetáro                  | 0     | 0       | 0 | 5  | 1     | 6   | 3   | 5     | 8   | 8   | 6     | 14  | 119   |       |     |   |       |
| Maestría en Ingeniería de la Calidad y Productividad    | Facultad de Ingeniería                    | Quetáro                  | 0     | 0       | 0 | 6  | 2     | 8   | 0   | 0     | 5   | 5   | 10    | 10  | 120   |       |     |   |       |
| Maestría en Ingeniería de Vías Terrestres               | Facultad de Ingeniería                    | Quetáro                  | 0     | 0       | 0 | 6  | 2     | 8   | 24  | 4     | 28  | 30  | 6     | 36  | 121   |       |     |   |       |
| Maestría en Aprendizajes de la Lengua y las Matemáticas | Facultad de Psicología                    | Quetáro                  | 0     | 0       | 0 | 0  | 5     | 5   | 0   | 5     | 0   | 10  | 10    | 20  | 122   |       |     |   |       |
| Maestría en Educación Para la Ciudadanía                | Facultad de Psicología                    | Quetáro                  | 0     | 0       | 0 | 1  | 17    | 18  | 1   | 4     | 5   | 2   | 21    | 23  | 123   |       |     |   |       |
| Maestría en Psicología Clínica                          | Facultad de Psicología                    | Quetáro                  | 0     | 0       | 0 | 0  | 0     | 0   | 3   | 5     | 8   | 3   | 5     | 8   | 124   |       |     |   |       |
| Maestría en Psicología del Trabajo                      | Facultad de Psicología                    | Quetáro                  | 0     | 0       | 0 | 5  | 15    | 20  | 6   | 16    | 22  | 11  | 31    | 42  | 125   |       |     |   |       |
| Maestría en Ciencia y Tecnología de los Alimentos       | Facultad de Química                       | Quetáro                  | 0     | 0       | 0 | 1  | 8     | 9   | 3   | 9     | 12  | 4   | 17    | 21  | 126   |       |     |   |       |
| Maestría en Ciencias Químico Biológicas                 | Facultad de Química                       | Quetáro                  | 0     | 0       | 0 | 2  | 5     | 7   | 0   | 5     | 5   | 2   | 10    | 12  | 127   |       |     |   |       |
|   |   |                          | TOTAL | 0       | 0 | 0  | 144   | 182 | 326 | 411   | 407 | 818 | 555   | 589 | 1,144 | 128   |     |   |       |

| DOCTORADO                                       | ESCUELA / FACULTAD / CENTRO / DES       | MUNICIPIO | ASPIRANTES   |              |              | NUEVO INGRESO |              |              | REINGRESO    |              |              | MATRICULA TOTAL |              |               |
|---|---|-----------|--------------|--------------|--------------|---------------|--------------|--------------|--------------|--------------|--------------|-----------------|--------------|---------------|
|   |   |           | H            | M            | Total        | H             | M            | Total        | H            | M            | Total        | H               | M            | Total         |
| Doctorado en Administración                     | Facultad de Contaduría y Administración | Querétaro | 0            | 0            | 0            | 1             | 0            | 1            | 28           | 15           | 43           | 29              | 15           | 44            |
| Doctorado en Ciencias Económico Administrativas | Facultad de Contaduría y Administración | Querétaro | 0            | 0            | 0            | 0             | 0            | 0            | 3            | 1            | 4            | 3               | 1            | 4             |
| Doctorado en Gestión Tecnológica e Innovación   | Facultad de Contaduría y Administración | Querétaro | 0            | 0            | 0            | 1             | 1            | 2            | 30           | 7            | 37           | 31              | 8            | 39            |
| Doctorado en Derecho                            | Facultad de Derecho                     | Querétaro | 0            | 0            | 0            | 9             | 0            | 9            | 0            | 0            | 0            | 9               | 0            | 9             |
| Doctorado en Ingeniería                         | Facultad de Ingeniería                  | Querétaro | 0            | 0            | 0            | 10            | 1            | 11           | 25           | 5            | 30           | 35              | 6            | 41            |
| Doctorado en Ciencia de los Alimentos           | Facultad de Química                     | Querétaro | 0            | 0            | 0            | 3             | 3            | 6            | 3            | 12           | 15           | 15              | 21           | 36            |
| Doctorado en Ciencias Químico Biológicas        | Facultad de Química                     | Querétaro | 0            | 0            | 0            | 1             | 2            | 3            | 0            | 0            | 0            | 1               | 2            | 3             |
| <b>TOTAL</b>                                    |   |           | <b>0</b>     | <b>0</b>     | <b>0</b>     | <b>25</b>     | <b>7</b>     | <b>32</b>    | <b>89</b>    | <b>40</b>    | <b>129</b>   | <b>114</b>      | <b>47</b>    | <b>161</b>    |
| <b>TOTAL DEL CAMPUS CENTRO UNIVERSITARIO</b>    |   |           | <b>2,134</b> | <b>2,481</b> | <b>4,615</b> | <b>1,010</b>  | <b>1,140</b> | <b>2,150</b> | <b>4,568</b> | <b>5,204</b> | <b>9,872</b> | <b>5,678</b>    | <b>6,344</b> | <b>12,022</b> |

| NOMBRE DEL CAMPUS: CENTRO HISTORICO | NIVEL  | ESCUELA / FACULTAD / CENTRO / DES                                | MUNICIPIO             | ASPIRANTES |           |            | NUEVO INGRESO |           |           | REINGRESO  |            |            | MATRICULA TOTAL |            |            |    |
|-------------------------------------|--|--|-----------------------|------------|-----------|------------|---------------|-----------|-----------|------------|------------|------------|-----------------|------------|------------|----|
|                                     |  |  |                       | H          | M         | Total      | H             | M         | Total     | H          | M          | Total      | H               | M          | Total      |    |
| LICENCIATURA                        | Licenciatura en Antropología                   | Facultad de Filosofía  | Querétaro             | 21         | 30        | 51         | 13            | 18        | 31        | 43         | 47         | 90         | 56              | 65         | 121        |    |
|                                     | Licenciatura en Filosofía                      | Facultad de Filosofía  | Querétaro             | 25         | 13        | 38         | 18            | 10        | 28        | 57         | 24         | 81         | 75              | 34         | 109        |    |
|                                     | Licenciatura en Historia (3 Líneas Terminales) | Facultad de Filosofía  | Querétaro             | 19         | 9         | 28         | 18            | 10        | 28        | 43         | 26         | 69         | 61              | 36         | 97         |    |
|                                     | <b>TOTAL</b>                                   |  |                       | <b>65</b>  | <b>52</b> | <b>117</b> | <b>49</b>     | <b>38</b> | <b>87</b> | <b>143</b> | <b>97</b>  | <b>240</b> | <b>192</b>      | <b>135</b> | <b>327</b> |    |
|                                     | MAESTRIA                                       | Maestría en Estudios Americanos y Educación Bilingüe             | Facultad de Filosofía | Querétaro  | 0         | 0          | 0             | 0         | 0         | 0          | 3          | 6          | 9               | 3          | 6          | 9  |
|                                     |  | Maestría en Estudios Antropológicos en Sociedades Contemporáneas | Facultad de Filosofía | Querétaro  | 0         | 0          | 0             | 0         | 0         | 0          | 4          | 3          | 7               | 4          | 3          | 7  |
|                                     |  | Maestría en Estudios Históricos                                  | Facultad de Filosofía | Querétaro  | 0         | 0          | 0             | 6         | 3         | 9          | 1          | 5          | 6               | 7          | 8          | 15 |
|                                     |  | Maestría en Filosofía Contemporánea Aplicada                     | Facultad de Filosofía | Querétaro  | 0         | 0          | 0             | 0         | 0         | 0          | 6          | 2          | 8               | 6          | 2          | 8  |
|                                     | <b>TOTAL</b>                                   |  |                       | <b>0</b>   | <b>0</b>  | <b>0</b>   | <b>6</b>      | <b>3</b>  | <b>9</b>  | <b>14</b>  | <b>16</b>  | <b>30</b>  | <b>20</b>       | <b>19</b>  | <b>39</b>  |    |
|                                     | <b>TOTAL DEL CAMPUS CENTRO HISTORICO</b>       |  |                       | <b>65</b>  | <b>52</b> | <b>117</b> | <b>55</b>     | <b>41</b> | <b>96</b> | <b>157</b> | <b>113</b> | <b>270</b> | <b>212</b>      | <b>154</b> | <b>366</b> |    |

| NOMBRE DEL CAMPUS: JALPAN      | NIVEL                               | ESCUELA / FACULTAD / CENTRO / DES       | MUNICIPIO | ASPIRANTES |            |           | NUEVO INGRESO |           |           | REINGRESO  |            |            | MATRICULA TOTAL |            |       |
|--------------------------------|-------------------------------------|---|-----------|------------|------------|-----------|---------------|-----------|-----------|------------|------------|------------|-----------------|------------|-------|
|                                |                                     |   |           | H          | M          | Total     | H             | M         | Total     | H          | M          | Total      | H               | M          | Total |
| LICENCIATURA                   | Contador Público                    | Facultad de Contaduría y Administración | Jalpan    | 12         | 22         | 34        | 4             | 16        | 20        | 12         | 44         | 56         | 16              | 60         | 76    |
|                                | Licenciatura en Administración      | Facultad de Contaduría y Administración | Jalpan    | 30         | 27         | 57        | 14            | 16        | 30        | 17         | 42         | 59         | 31              | 58         | 89    |
|                                | Licenciatura en Negocios Turísticos | Facultad de Contaduría y Administración | Jalpan    | 0          | 0          | 0         | 0             | 0         | 0         | 3          | 9          | 12         | 3               | 9          | 12    |
|                                | Licenciatura en Derecho             | Facultad de Derecho                     | Jalpan    | 18         | 38         | 56        | 5             | 11        | 16        | 38         | 41         | 79         | 43              | 52         | 95    |
| Licenciatura en Enfermería     | Facultad de Enfermería              | Jalpan                                  | 0         | 0          | 0          | 0         | 0             | 0         | 10        | 30         | 40         | 10         | 30              | 40         |       |
| <b>TOTAL</b>                   |                                     |   | <b>60</b> | <b>87</b>  | <b>147</b> | <b>23</b> | <b>43</b>     | <b>66</b> | <b>80</b> | <b>166</b> | <b>246</b> | <b>103</b> | <b>209</b>      | <b>312</b> |       |
| <b>TOTAL DEL CAMPUS JALPAN</b> |                                     |   | <b>60</b> | <b>87</b>  | <b>147</b> | <b>23</b> | <b>43</b>     | <b>66</b> | <b>80</b> | <b>166</b> | <b>246</b> | <b>103</b> | <b>209</b>      | <b>312</b> |       |

MODALIDAD: NO ESCOLARIZADA

| NOMBRE DEL CAMPUS: CENTRO HISTÓRICO |                                   | MATRÍCULA |            |   |       |               |     |       |           |     |       |                 |     |       |
|-------------------------------------|-----------------------------------|-----------|------------|---|-------|---------------|-----|-------|-----------|-----|-------|-----------------|-----|-------|
| NIVEL                               | ESCUELA / FACULTAD / CENTRO / DES | MUNICIPIO | ASPIRANTES |   |       | NUEVO INGRESO |     |       | REINGRESO |     |       | MATRÍCULA TOTAL |     |       |
|                                     |                                   |           | H          | M | Total | H             | M   | Total | H         | M   | Total | H               | M   | Total |
| MEDIA SUPERIOR                      | Escuela de Bachilleres            | Queretaro | 0          | 0 | 0     | 192           | 133 | 325   | 250       | 186 | 436   | 442             | 319 | 761   |
|                                     |                                   |           | 0          | 0 | 0     | 192           | 133 | 325   | 250       | 186 | 436   | 442             | 319 | 761   |
| TOTAL DEL CAMPUS CENTRO HISTORICO   |                                   |           | 0          | 0 | 0     | 192           | 133 | 325   | 250       | 186 | 436   | 442             | 319 | 761   |

180

| NOMBRE DEL CAMPUS: CENTRO UNIVERSITARIO               |                                   | MATRÍCULA |            |    |       |               |     |       |           |     |       |                 |     |       |
|---|-----------------------------------|-----------|------------|----|-------|---------------|-----|-------|-----------|-----|-------|-----------------|-----|-------|
| NIVEL   | ESCUELA / FACULTAD / CENTRO / DES | MUNICIPIO | ASPIRANTES |    |       | NUEVO INGRESO |     |       | REINGRESO |     |       | MATRÍCULA TOTAL |     |       |
|   |                                   |           | H          | M  | Total | H             | M   | Total | H         | M   | Total | H               | M   | Total |
| LICENCIATURA  | Facultad de Contaduría y Admón.   | Queretaro | 2          | 11 | 13    | 2             | 8   | 10    | 36        | 63  | 99    | 38              | 71  | 109   |
|   |                                   |           | 0          | 0  | 0     | 0             | 0   | 0     | 0         | 0   | 0     | 0               | 0   | 0     |
| Licenciatura en Administración (Modalidad Virtual) ** | Facultad de Contaduría y Admón.   | Queretaro | 14         | 14 | 28    | 7             | 9   | 16    | 23        | 44  | 67    | 30              | 53  | 83    |
|   |                                   |           | 0          | 0  | 0     | 0             | 0   | 0     | 0         | 0   | 0     | 0               | 0   | 0     |
| TOTAL   |                                   |           | 16         | 25 | 41    | 9             | 17  | 26    | 59        | 107 | 166   | 68              | 124 | 192   |
| TOTAL DEL CAMPUS CENTRO HISTORICO                     |                                   |           | 16         | 25 | 41    | 9             | 17  | 26    | 61        | 119 | 180   | 70              | 136 | 206   |
| TOTAL MATRÍCULA NO ESCOLARIZADA                       |                                   |           | 16         | 25 | 41    | 201           | 150 | 351   | 311       | 305 | 616   | 512             | 455 | 967   |

183

181

182

| TOTAL MATRÍCULA INSTITUCIÓN | 6,102 | 7,614 | 13,716 | 2,986 | 3,296 | 6,282 | 9,634 | 10,812 | 20,446 | 12,620 | 14,108 | 26,728 |
|-----------------------------|-------|-------|--------|-------|-------|-------|-------|--------|--------|--------|--------|--------|
|-----------------------------|-------|-------|--------|-------|-------|-------|-------|--------|--------|--------|--------|--------|

Nota: Los alumnos de Nuevo Ingreso son los que realizaron su primera inscripción en Julio 2013. Primer periodo de inscripción 132 ó 133

\* El Bachillerato Semiescolarizado no se reporta a la SEP, solo el Bachillerato Escolarizado

\*\* Los alumnos en la modalidad virtual son los grupos 70 y 71 de Contador Publico y de Lic. en Administración respectivamente.

\*\*\* Los alumnos en la modalidad a distancia son los grupos mayores que 101 de la Miria. en Ciencias de la Enfermería

Nota: Información al 14 de septiembre de 2013

MTRO. DARIO HURTADO MALDONADO  
DIRECTOR DE SERVICIOS ACADÉMICOS  
NOMBRE Y FIRMA DEL DIRECTOR DE SERVICIOS ESCOLARES

DR. BERNARDO ROMERO VAZQUEZ  
SECRETARIO EJECUTIVO DEL COMITÉ DE PLANEACIÓN  
NOMBRE Y FIRMA DEL RESPONSABLE DE LA CAPTURA