



Centro Universitario, a 07 de julio de 2023.
REC/TGG/295/2023

Dip. Santiago Creel Miranda
Presidente de la Mesa Directiva de la LXV Legislatura Federal
Presente.

Hago propicio este medio para enviar a usted un cordial saludo, al mismo tiempo me permito informar que adjunto encontrará la siguiente documentación:


1. Informe semestral 2023-1 específico sobre la ampliación (variación) de la matrícula con su explicación.
2. "informe DGESUI/SEP"
3. Informe de resultados de la auditoria externa a la matrícula 2023-1
4. Archivo electrónico descrito en los puntos 1,2 y 3 del presente oficio.

Cabe señalar que la Universidad Autónoma de Guerrero fue designada como revisora de la Universidad Autónoma de Querétaro.

Sin otro particular, agradezco sus finas atenciones.

Atentamente
"Educo en la Verdad y en el Honor"

Dra. Margarita Teresa de Jesús García Gasca
Rectora



RECTORÍA

C.c.p. Archivo.



ACUSE



Centro Universitario, a 07 de julio de 2023.
REC/TGG/296/2023

Dra. Carmen Enedina Rodríguez Armenta
Directora General de Educación Superior Universitaria
Presente.

Hago propicio este medio para enviar a usted un cordial saludo, al mismo tiempo me permito informar que adjunto encontrará la siguiente documentación:

1. Informe semestral 2023-1 específico sobre la ampliación (variación) de la matrícula con su explicación.
2. "informe DGESUI/SEP"
3. Informe de resultados de la auditoria externa a la matrícula 2023-1
4. Archivo electrónico descrito en los puntos 1,2 y 3 del presente oficio.
5. Copia simple del acuse de recibido del oficio REC/TGG/295.

Cabe señalar que la Universidad Autónoma de Guerrero fue designada como revisora de la Universidad Autónoma de Querétaro.

Sin otro particular, agradezco sus finas atenciones



Atentamente
"Educo en la Verdad y en el Honor"


Dra. Margarita Teresa de Jesús García Gasca
Rectora



C.c.p. M. en A.P. José Alejandro Ramírez Reséndiz. - Secretario de la Contraloría de la U.A.Q.
Archivo.



Variación de la Matrícula de enero-junio 2023 con respecto a enero-junio 2022

NIVEL	Matrícula total al 30 de marzo de 2023	Matrícula total al 30 de marzo de 2022	Variación Absoluta	Variación Relativa (%)	Variación por Nivel Educativo
Bachillerato	7,635	7,577	58		
Media Superior	7,635	7,577	58	0.19%	0.77%
TSU/PA	82	68	14	0.04%	20.6%
Licenciatura	21,159	20,902	257	0.82%	1.2%
Especialidad	857	947	-90	-0.29%	-9.5%
Maestría	1,093	1,218	-125	-0.40%	-10.3%
Doctorado	496	518	-22	-0.07%	-4.2%
Superior	23,687	23,653	34	0.11%	0.14%
TOTAL UAQ	31,322	31,230	92	0.29%	0.29%
Posgrado	2,446	2,683	-237	-0.76%	-8.8%

La variación del semestre enero-junio de 2023 con respecto al semestre enero-junio 2022 representa un incremento mínimo de 0.29%, en comparación con los incrementos de los cuatro años anteriores, que fueron del 1.63%, 2.17%, 3.84% y 2.31%; para los semestres 2022-1, 2021-1, 2020-1 y 2019-1 respectivamente. Estos ligeros incrementos, responden al esfuerzo y compromiso de la actual administración universitaria, de incrementar y diversificar la cobertura sin disminuir la calidad, a pesar de los considerables recortes presupuestales de los años recientes y de los efectos de la pandemia por Covid19. Es importante destacar el incremento en la matrícula en las especialidades médicas, como resultado de una mayor demanda de profesionales especializados en salud en los últimos años, al pasar de 547 a 857 estudiantes de este nivel del área de la salud, incremento que representa un 57%. La razón del incremento poco significativo del semestre enero-junio 2023, entre otras razones, a la mencionada anteriormente, es la variación normal no significativa cíclica. Es importante mencionar que los Bachilleratos y varios PE de nivel licenciatura sólo ofertan ingreso anual, además de que en el semestre julio-diciembre de cada año la demanda es mayor debido a que es el periodo de egreso del ciclo anual del nivel medio superior.

A nivel institucional el incremento del 0.29% representan 92 estudiantes más inscritos en el mismo periodo que el del año anterior.


Dra. Tércia Cesária Reis de Souza
Directora de Planeación y Gestión
Institucional


M. en A.P. José Alejandro Ramírez Reséndiz
Secretario de la Contraloría

8 de junio de 2023



FECHA DE CAPTURA: 30 de marzo de 2023

Informe del Semestre:	
1°	2°
15-jul-23	15-dic-23

Informe del Trimestre:			
1°	2°	3°	4°
15-abr-23	15-jul-23	15-oct-23	15-ene-24

NIVEL / PROGRAMA EDUCATIVO	PLANTEL	MUNICIPIO	ASPIRANTES			NUEVO INGRESO			REINGRESO			MATRICULA TOTAL		
			H	M	Total	H	M	Total	H	M	Total	H	M	Total
Bachillerato General	Plantel Norte	Querétaro	0	0	0	2	1	3	955	1,380	2,335	957	1,381	2,338
Bachillerato General	Plantel Sur	Querétaro	0	0	0	3	0	3	878	1,157	2,035	881	1,157	2,038
Bachillerato General	Plantel San Juan del Río	San Juan del Río	0	0	0	0	0	0	0	542	946	404	542	946
Bachillerato General	Plantel Bicentenario	Querétaro	0	0	0	0	0	0	166	410	576	166	410	576
Bachillerato General	Plantel Amealco	Amealco	0	0	0	0	0	0	101	168	269	101	168	269
Bachillerato General	Plantel Pedro Escobedo	Pedro Escobedo	0	0	0	0	0	0	92	173	265	92	173	265
Bachillerato General	Plantel Amazcala	El Marqués	0	0	0	0	0	0	78	161	239	78	161	239
Bachillerato General	Plantel Colón	Colón	0	0	0	0	0	0	93	144	237	93	144	237
Bachillerato General	Plantel Jalpan	Jalpan de Serra	0	0	0	0	0	0	82	135	217	82	135	217
Bachillerato General	Plantel Pinal de Amoles	Pinal de Amoles	0	0	0	0	0	0	25	33	58	25	33	58
Bachillerato General	Plantel Conca	Arroyo Seco	0	0	0	0	0	0	20	36	56	20	36	56
Bachillerato General	Plantel Huimilpan	Huimilpan	0	0	0	0	0	0	4	11	15	4	11	15
TOTAL DE NIVEL MEDIO SUPERIOR			0	0	0	5	1	6	2,898	4,350	7,248	2,903	4,351	7,254

NOMBRE DEL CAMPUS: AEROPUERTO

TSU/PA	MATRICULA															
	H	M	Total	H	M	Total	H	M	Total	H	M	Total	H	M	Total	
Profesional Asociado en la Enseñanza de Lenguas	0	0	0	0	0	0	0	0	0	0	0	0	0	0	0	4
TOTAL	0	0	0	0	0	0	0	0	0	0	0	0	0	0	4	4

LICENCIATURA

Licenciatura en Geografía Ambiental	0	0	0	0	0	0	0	0	14	43	57	14	43	57	
Licenciatura en Microbiología	0	0	0	0	0	0	0	0	49	65	114	49	65	114	
Licenciatura en Ciencias de la Seguridad	0	0	0	0	0	0	0	0	21	28	49	21	28	49	
Licenciatura en Desarrollo Humano para la Sustentabilidad	0	0	0	1	0	1	0	1	7	28	35	8	28	36	
Licenciatura en Gastronomía	0	0	0	0	0	0	0	0	82	118	200	82	118	200	
Ingeniería Biomédica	11	8	19	5	3	8	108	113	221	113	229	113	116	229	
Ingeniería en Nanotecnología	10	6	16	4	0	4	147	73	220	151	73	224	151	73	224
Ingeniería Física	11	0	11	7	0	7	98	30	128	105	30	135	105	30	135
Licenciatura en Innovación y Gestión Educativa	0	0	0	0	0	0	0	0	5	66	71	5	66	71	
Licenciatura en Estudios Literarios	0	0	0	0	0	0	0	0	28	69	97	28	69	97	
Licenciatura en Lenguas Modernas en Español	0	0	0	0	0	0	0	0	14	80	94	14	80	94	
Licenciatura en Lenguas Modernas en Francés	0	0	0	0	0	0	0	0	15	47	62	15	48	63	
Licenciatura en Lenguas Modernas en Inglés	0	0	0	0	0	0	0	0	40	177	217	40	177	217	
TOTAL	32	14	46	17	4	21	628	937	1565	645	941	645	941	1586	

MAESTRIA

Maestría en Gestión Integrada de Cuencas	0	0	0	6	11	17	0	0	0	0	0	6	11	17
Maestría en Ciencias (7 LT)	0	0	0	5	6	11	0	0	0	0	0	5	6	11
Maestría en Ciencias en Inteligencia Artificial	0	0	0	28	7	35	0	0	0	0	0	28	7	35
Maestría en Enseñanza de Estudios Literarios	0	0	0	1	10	11	0	0	0	0	0	1	10	11
Maestría en Lingüística	0	0	0	7	9	16	0	0	0	0	0	7	9	16
Maestría en Enseñanza de Lenguas y Cultura	0	0	0	2	4	6	0	0	0	0	0	2	4	6
Maestría en Estudios Multidisciplinarios Sobre el Trabajo	0	0	0	2	7	9	0	0	0	0	0	2	7	9
Maestría en Creación Educativa	0	0	0	2	10	12	0	0	0	0	0	2	10	12
TOTAL	0	0	0	53	64	117	0	0	0	0	0	53	64	117



Informe SEP de Matrícula 2023-1

FECHA DE CAPTURA: 30 de marzo de 2023

Informe del Semestre:	
1°	2°
15-jul-23	15-dic-23

Informe del Trimestre:			
1°	2°	3°	4°
15-abr-23	15-jul-23	15-oct-23	15-ene-24

NIVEL / PROGRAMA EDUCATIVO	PLANTEL	MUNICIPIO	ASPIRANTES		NUEVO INGRESO		REINGRESO		MATRICULA TOTAL				
			H	M	Total	H	M	Total	H	M	Total		
DOCTORADO	Facultad de Lenguas y Letras Facultad de Estudios Multidisciplinarios Sobre el Trabajo	Querétaro Querétaro	0	0	0	4	18	0	0	4	18	22	
			0	0	0	4	7	11	0	0	4	7	11
			0	0	0	8	25	33	0	0	8	25	33
TOTAL		TOTAL DEL CAMPUS AEROPUERTO	32	14	46	78	93	628	941	706	1034	1740	

NOMBRE DEL CAMPUS: AMAZCALA

MATRICULA													
LICENCIATURA	Municipio	H		M		Total		H		M		Total	
		H	M	H	M	Total	H	M	Total	H	M	Total	
Ingeniería Agroindustrial	El Marqués	4	3	7	1	2	3	24	31	55	33	58	58
TOTAL		4	3	7	1	2	3	24	31	55	33	58	58

MAESTRIA

Maestría en Ciencias (Ingeniería de Biosistemas)	Municipio	H		M		Total		H		M		Total	
		H	M	H	M	Total	H	M	Total	H	M	Total	
Maestría en Ciencias (Ingeniería de Biosistemas)	El Marqués	0	0	0	10	12	22	0	0	0	10	12	22
TOTAL		0	0	0	10	12	22	0	0	0	10	12	22

DOCTORADO

Doctorado en Ingeniería de Biosistemas	Municipio	H		M		Total		H		M		Total	
		H	M	H	M	Total	H	M	Total	H	M	Total	
Doctorado en Ingeniería de Biosistemas	El Marqués	0	0	0	7	20	27	0	0	0	7	20	27
TOTAL		0	0	0	7	20	27	0	0	0	7	20	27

NOMBRE DEL CAMPUS: AMEALCO

MATRICULA													
LICENCIATURA	Municipio	H		M		Total		H		M		Total	
		H	M	H	M	Total	H	M	Total	H	M	Total	
Contador Público	Amealco	0	0	0	0	0	13	45	58	13	45	58	58
Licenciatura en Administración	Amealco	0	0	0	1	1	2	12	32	44	13	33	46
Licenciatura en Desarrollo Local	Amealco	0	0	0	0	0	2	17	19	2	17	19	19
Licenciatura en Derecho	Amealco	0	0	0	0	0	20	47	67	20	47	67	67
Ingeniería Agroindustrial	Amealco	2	2	4	2	1	11	11	22	13	12	25	25
TOTAL	TOTAL DEL CAMPUS AMEALCO	2	2	4	3	2	58	152	210	61	154	215	215

NOMBRE DEL CAMPUS: CADEREYTA

MATRICULA													
LICENCIATURA	Municipio	H		M		Total		H		M		Total	
		H	M	H	M	Total	H	M	Total	H	M	Total	
Contador Público	Cadereyta	0	0	0	0	0	42	79	121	42	79	121	121
Licenciatura en Administración	Cadereyta	0	0	0	0	0	32	73	105	32	73	105	105
Licenciatura en Gestión Pública y Gobierno	Cadereyta	0	0	0	0	0	22	29	51	22	29	51	51
Licenciatura en Derecho	Cadereyta	0	0	0	0	0	39	76	115	39	76	115	115
TOTAL	TOTAL DEL CAMPUS CADEREYTA	0	0	0	0	0	135	257	392	135	257	392	392



Universidad Autónoma de Querétaro
Informe SEP de Matrícula 2023-1



FECHA DE CAPTURA: 30 de marzo de 2023

Informe del Semestre:	
1° 15-jul-23	2° 15-dic-23

Informe del Trimestre:			
1° 15-abr-23	2° 15-jul-23	3° 15-oct-23	4° 15-ene-24

NIVEL / PROGRAMA EDUCATIVO	PLANTEL	MUNICIPIO	ASPIRANTES	NUEVO INGRESO	REINGRESO	MATRÍCULA TOTAL
NOMBRE DEL CAMPUS: CONCA						
LICENCIATURA						
Licenciatura en Producción Agropecuaria Sustentable		Arroyo Seco	H: 0 M: 0 Total: 0	H: 0 M: 0 Total: 0	H: 32 M: 32 Total: 64	H: 32 M: 32 Total: 64
Ingeniería Agroindustrial		Arroyo Seco	H: 4 M: 1 Total: 5	H: 2 M: 0 Total: 2	H: 9 M: 9 Total: 18	H: 11 M: 9 Total: 20
			H: 4 M: 1 Total: 5	H: 2 M: 0 Total: 2	H: 41 M: 41 Total: 82	H: 43 M: 41 Total: 84
TOTAL DEL CAMPUS CONCA			H: 4 M: 1 Total: 5	H: 2 M: 0 Total: 2	H: 41 M: 41 Total: 82	H: 43 M: 41 Total: 84

NOMBRE DEL CAMPUS: LA CAPILLA						
TSU/PA						
Técnico Superior Universitario en Medicina Prehospitalaria Integral		Querétaro	H: 0 M: 0 Total: 0	H: 0 M: 0 Total: 0	H: 18 M: 15 Total: 33	H: 18 M: 15 Total: 33
Técnico Superior Universitario en Prótesis Dental		Querétaro	H: 0 M: 0 Total: 0	H: 0 M: 0 Total: 0	H: 4 M: 19 Total: 23	H: 4 M: 19 Total: 23
TOTAL			H: 0 M: 0 Total: 0	H: 0 M: 0 Total: 0	H: 22 M: 34 Total: 56	H: 22 M: 34 Total: 56

LICENCIATURA						
Licenciatura en Odontología		Querétaro	H: 11 M: 38 Total: 49	H: 8 M: 0 Total: 8	H: 57 M: 203 Total: 260	H: 65 M: 226 Total: 291
Licenciatura en Optometría		Querétaro	H: 0 M: 0 Total: 0	H: 0 M: 0 Total: 0	H: 23 M: 32 Total: 55	H: 23 M: 32 Total: 55
Médico General		Querétaro	H: 123 M: 257 Total: 380	H: 35 M: 69 Total: 104	H: 248 M: 327 Total: 575	H: 283 M: 396 Total: 679
TOTAL			H: 134 M: 295 Total: 429	H: 43 M: 92 Total: 135	H: 328 M: 562 Total: 890	H: 371 M: 654 Total: 1025

ESPECIALIDAD						
Especialidad en Anestesiología		Querétaro	H: 0 M: 0 Total: 0	H: 0 M: 0 Total: 0	H: 29 M: 77 Total: 106	H: 29 M: 77 Total: 106
Especialidad en Cirugía General		Querétaro	H: 0 M: 0 Total: 0	H: 0 M: 0 Total: 0	H: 78 M: 40 Total: 118	H: 78 M: 40 Total: 118
Especialidad en Endocrinología		Querétaro	H: 0 M: 0 Total: 0	H: 5 M: 15 Total: 20	H: 0 M: 0 Total: 0	H: 5 M: 15 Total: 20
Especialidad en Geriátrica		Querétaro	H: 0 M: 0 Total: 0	H: 0 M: 0 Total: 0	H: 14 M: 22 Total: 36	H: 14 M: 22 Total: 36
Especialidad en Ginecología y Obstetricia		Querétaro	H: 0 M: 0 Total: 0	H: 0 M: 0 Total: 0	H: 0 M: 0 Total: 0	H: 0 M: 0 Total: 0
Especialidad en Medicina Crítica		Querétaro	H: 0 M: 0 Total: 0	H: 0 M: 0 Total: 0	H: 0 M: 0 Total: 0	H: 0 M: 0 Total: 0
Especialidad en Medicina del Trabajo y Ambiental		Querétaro	H: 0 M: 0 Total: 0	H: 0 M: 0 Total: 0	H: 0 M: 0 Total: 0	H: 0 M: 0 Total: 0
Especialidad en Medicina Familiar		Querétaro	H: 0 M: 0 Total: 0	H: 0 M: 0 Total: 0	H: 39 M: 104 Total: 143	H: 39 M: 104 Total: 143
Especialidad en Medicina Interna		Querétaro	H: 0 M: 0 Total: 0	H: 0 M: 0 Total: 0	H: 50 M: 48 Total: 98	H: 50 M: 48 Total: 98
Especialidad en Odontopediatría		Querétaro	H: 0 M: 0 Total: 0	H: 0 M: 0 Total: 0	H: 22 M: 0 Total: 22	H: 22 M: 0 Total: 22
Especialidad en Ortopedia		Querétaro	H: 0 M: 0 Total: 0	H: 9 M: 12 Total: 21	H: 0 M: 0 Total: 0	H: 9 M: 12 Total: 21
Especialidad en Pediatría Médica		Querétaro	H: 0 M: 0 Total: 0	H: 0 M: 0 Total: 0	H: 16 M: 52 Total: 68	H: 16 M: 52 Total: 68
Especialidad en Proctología		Querétaro	H: 0 M: 0 Total: 0	H: 8 M: 12 Total: 20	H: 0 M: 0 Total: 0	H: 8 M: 12 Total: 20
Especialidad en Rinología y Cirugía Plástica Facial		Querétaro	H: 0 M: 0 Total: 0	H: 0 M: 0 Total: 0	H: 0 M: 0 Total: 0	H: 0 M: 0 Total: 0
Especialidad en Traumatología y Ortopedia		Querétaro	H: 0 M: 0 Total: 0	H: 0 M: 0 Total: 0	H: 0 M: 0 Total: 0	H: 0 M: 0 Total: 0
Especialidad en Urgencias Médico Quirúrgicas		Querétaro	H: 0 M: 0 Total: 0	H: 0 M: 0 Total: 0	H: 45 M: 50 Total: 95	H: 45 M: 50 Total: 95
Especialidad Médica y Quirúrgica de los Padecimientos de la Columna Vertebral		Querétaro	H: 0 M: 0 Total: 0	H: 0 M: 0 Total: 0	H: 0 M: 0 Total: 0	H: 0 M: 0 Total: 0
TOTAL			H: 0 M: 0 Total: 0	H: 22 M: 61 Total: 83	H: 271 M: 393 Total: 664	H: 293 M: 454 Total: 747

MAESTRÍA						
Maestría en Ciencias en Biomedicina		Querétaro	H: 0 M: 0 Total: 0	H: 1 M: 6 Total: 7	H: 0 M: 0 Total: 0	H: 1 M: 6 Total: 7
Maestría en Ciencias en Neurometabolismo		Querétaro	H: 0 M: 0 Total: 0	H: 1 M: 3 Total: 4	H: 0 M: 0 Total: 0	H: 1 M: 3 Total: 4
Maestría en Emergencias y Desastres		Querétaro	H: 0 M: 0 Total: 0	H: 0 M: 0 Total: 0	H: 0 M: 0 Total: 0	H: 0 M: 0 Total: 0
Maestría en Investigación Médica		Querétaro	H: 0 M: 0 Total: 0	H: 5 M: 7 Total: 12	H: 0 M: 0 Total: 0	H: 5 M: 7 Total: 12
TOTAL			H: 0 M: 0 Total: 0	H: 7 M: 16 Total: 23	H: 0 M: 0 Total: 0	H: 7 M: 16 Total: 23



Informe SEP de Matrícula 2023-1

FECHA DE CAPTURA: 30 de marzo de 2023

Informe del Semestre:	
1°	2°
15-jul-23	15-dic-23

Informe del Trimestre:			
1°	2°	3°	4°
15-abr-23	15-jul-23	15-oct-23	15-ene-24

NIVEL / PROGRAMA EDUCATIVO	PLANTEL	MUNICIPIO	ASPIRANTES			NUEVO INGRESO			REINGRESO			MATRÍCULA TOTAL					
			H	M	Total	H	M	Total	H	M	Total	H	M	Total			
DOCTORADO																	
Doctorado en Ciencias en Biomedicina	Facultad de Medicina	Querétaro	0	0	0	8	9	17	0	0	0	0	0	0	0	0	0
TOTAL			0	0	0	8	9	17	0	0	0	0	0	0	0	0	0
TOTAL DEL CAMPUS LA CAPILLA			134	295	429	80	178	258	621	989	1,610	701	1,167	1,868			

NOMBRE DEL CAMPUS: CORREGIDORA															
LICENCIATURA	H	M	Total	H	M	Total	H	M	Total	H	M	Total	H	M	Total
Licenciatura en Fisioterapia	45	59	104	22	27	49	76	196	272	98	223	321			
TOTAL	91	69	160	50	36	86	258	286	544	308	322	630			

TOTAL DEL CAMPUS CORREGIDORA														
91	69	160	50	36	86	258	286	544	308	322	630			

NOMBRE DEL CAMPUS: CENTRO UNIVERSITARIO															
LICENCIATURA	H	M	Total	H	M	Total	H	M	Total	H	M	Total	H	M	Total
Licenciatura en Arte Danzario	0	0	0	0	0	0	12	70	82	12	70	82			
Licenciatura en Artes Visuales	11	56	67	6	32	38	55	181	236	61	213	274			
Licenciatura en Composición Musical para Medios Audiovisuales y Escénicos	0	0	0	0	0	0	32	14	46	32	14	46			
Licenciatura en Danza Folklórica Mexicana	0	0	0	0	0	0	20	33	53	20	33	53			
Licenciatura en Diseño y Comunicación Visual	29	76	105	11	39	50	80	253	333	91	292	383			
Licenciatura en Docencia del Arte	0	0	0	0	0	0	10	9	19	9	9	19			
Licenciatura en Música	0	0	0	0	0	0	47	33	80	47	33	80			
Licenciatura en Música Popular Contemporánea	0	0	0	0	0	0	67	12	79	67	12	79			
Licenciatura en Restauración de Bienes Muebles	0	0	0	0	0	0	4	22	26	4	22	26			
Licenciatura en Actuaría	0	0	0	0	0	0	99	78	177	99	79	178			
Contador Público	61	73	134	48	60	108	426	508	934	474	568	1042			
Licenciatura en Administración	49	59	108	32	41	73	277	423	700	309	464	773			
Licenciatura en Administración Financiera	33	23	56	25	17	42	131	192	156	78	234				
Licenciatura en Economía Empresarial	0	0	0	0	0	0	101	59	160	101	59	160			
Licenciatura en Gestión y Desarrollo de Empresas Sociales	0	0	0	0	0	0	20	46	66	20	46	66			
Licenciatura en Negocios Turísticos	0	0	0	1	0	1	28	138	166	29	138	167			
Licenciatura en Negocios y Comercio Internacional	103	145	248	43	68	111	355	587	942	398	655	1053			
Licenciatura en Ciencias Políticas y Administración Pública	0	0	0	0	0	0	83	65	148	83	65	148			
Licenciatura en Comunicación y Periodismo	0	0	0	5	2	7	114	115	229	119	117	236			
Licenciatura en Estudios Socioterritoriales	0	0	0	0	0	0	0	0	0	0	0	0			
Licenciatura en Relaciones Internacionales	0	0	0	0	0	0	58	156	214	58	157	215			
Licenciatura en Sociología	0	0	0	1	1	2	27	39	66	28	39	67			
Licenciatura en Criminología	0	0	0	1	1	2	47	204	251	48	205	253			
Licenciatura en Derecho	104	143	247	107	138	245	730	938	1668	837	1076	1913			
Licenciatura en Enfermería	29	148	177	11	52	63	92	501	593	103	553	656			
Licenciatura en Enfermería por Nivelación	4	6	10	2	6	8	1	34	35	3	40	43			
Ingeniería Civil	40	14	54	18	10	28	266	89	355	284	99	383			
Ingeniería en Automatización	11	0	11	5	0	5	215	46	261	220	46	266			
Ingeniería Industrial	12	3	15	1	2	3	158	71	229	159	73	232			
Licenciatura en Animación Digital y Medios Interactivos	11	16	27	6	6	12	101	61	162	107	67	174			
Licenciatura en Arquitectura	32	31	63	12	12	24	194	202	396	206	214	420			
Licenciatura en Diseño Industrial	5	12	17	3	6	9	64	113	177	67	119	186			



Universidad Autónoma de Querétaro
Informe SEP de Matrícula 2023-1



FECHA DE CAPTURA: 30 de marzo de 2023

Informe del Semestre:	
1°	2°
15-jul-23	15-dic-23

Informe del Trimestre:			
1°	2°	3°	4°
15-abr-23	15-jul-23	15-ene-24	

NIVEL / PROGRAMA EDUCATIVO	PLANTEL	MUNICIPIO	ASPIRANTES			NUEVO INGRESO			REINGRESO			MATRICULA TOTAL		
			H	M	Total	H	M	Total	H	M	Total	H	M	Total
Licenciatura en Matemáticas Aplicadas	Facultad de Ingeniería	Querétaro	1	3	4	1	1	2	35	30	65	36	31	67
Licenciatura en Psicología	Facultad de Psicología y Educación	Querétaro	0	0	0	0	0	0	174	596	770	174	596	770
Ingeniería Agroquímica	Facultad de Química	Querétaro	0	0	0	0	0	0	9	18	27	9	18	27
Ingeniería en Biotecnología	Facultad de Química	Querétaro	0	0	0	0	0	0	100	148	248	100	148	248
Ingeniería Química Ambiental	Facultad de Química	Querétaro	0	0	0	0	0	0	18	33	51	18	33	51
Ingeniería Química en Alimentos	Facultad de Química	Querétaro	0	0	0	0	0	0	48	128	176	48	128	176
Ingeniería Química en Materiales	Facultad de Química	Querétaro	0	0	0	1	0	1	97	50	147	98	50	148
Químico Farmacéutico Biólogo	Facultad de Química	Querétaro	35	114	149	14	27	41	125	241	366	139	268	407
TOTAL		Querétaro	570	922	1,492	355	522	877	4,553	6,478	11,031	4,908	7,000	11,908

ESPECIALIDAD	ASPIRANTES			NUEVO INGRESO			REINGRESO			MATRICULA TOTAL				
	H	M	Total	H	M	Total	H	M	Total	H	M	Total		
Especialidad en Comunicación Política	0	0	0	3	2	5	0	0	0	0	0	3	2	5
Especialidad en Familias y Prevención de la Violencia	0	0	0	0	10	10	0	0	0	0	0	0	10	10
Especialidad en Derecho Corporativo	0	0	0	1	1	2	0	0	0	0	0	1	1	2
Especialidad en Derecho del Trabajo	0	0	0	0	0	0	0	0	0	0	0	0	0	0
Especialidad en Derecho Familiar, Civil y Mercantil	0	0	0	4	6	10	0	0	0	0	0	4	6	10
Especialidad en Derecho Fiscal	0	0	0	0	0	0	0	0	0	0	0	0	0	0
Especialidad en Derecho Notarial	0	0	0	0	0	0	0	0	0	0	0	0	0	0
Especialidad en Justicia Constitucional y Amparo	0	0	0	0	0	0	0	0	0	0	0	0	0	0
Especialidad en Proceso Penal Acusatorio	0	0	0	0	0	0	0	0	0	0	0	0	0	0
Especialidad en Salud Pública	0	0	0	1	7	8	0	0	0	0	0	1	7	8
Especialidad en Deporte	0	0	0	8	4	12	0	0	0	0	0	8	4	12
Especialidad en Enfermería	0	0	0	4	28	32	0	0	0	0	0	4	28	32
Especialidad en Bioquímica Clínica	0	0	0	0	0	0	3	8	11	3	8	3	8	11
TOTAL	0	0	0	21	58	79	3	8	11	24	66	24	66	90

MAESTRÍA	ASPIRANTES			NUEVO INGRESO			REINGRESO			MATRICULA TOTAL		
	H	M	Total	H	M	Total	H	M	Total	H	M	Total
Maestría en Arte para la Educación	0	0	0	4	4	8	0	0	0	4	4	8
Maestría en Artes	0	0	0	2	6	8	0	0	0	2	6	8
Maestría en Dirección y Gestión de Proyectos Artísticos y Culturales	0	0	0	2	7	9	0	0	0	2	7	9
Maestría en Diseño y Comunicación Hipermedial	0	0	0	2	3	5	0	0	0	2	3	5
Maestría en Estudios de Género	0	0	0	3	9	12	0	0	0	3	9	12
Maestría en Administración	0	0	0	60	73	133	0	0	0	60	73	133
Maestría en Negocios y Comercio Internacional	0	0	0	6	3	9	0	0	0	6	3	9
Maestría en Ciencias Económico Administrativas	0	0	0	6	4	10	0	0	0	6	4	10
Maestría en Gestión de la Tecnología	0	0	0	9	9	18	0	0	0	9	9	18
Maestría en Gestión e Innovación Pública	0	0	0	13	9	22	0	0	0	13	9	22
Maestría en Impuestos	0	0	0	19	29	48	0	0	0	19	29	48
Maestría en Ciencias Sociales	0	0	0	6	5	11	0	0	0	6	5	11
Maestría en Comunicación y Cultura Digital	0	0	0	5	4	9	0	0	0	5	4	9
Maestría en Administración Pública, Estatal y Municipal	0	0	0	12	25	37	0	0	0	12	25	37
Maestría en Ciencias Jurídicas	0	0	0	5	4	9	0	0	0	5	4	9
Maestría en Derecho	0	0	0	2	2	4	0	0	0	2	2	4
Maestría en Ética Aplicada y Bioética	0	0	0	10	11	21	0	0	0	10	11	21
Maestría en Retórica, Argumentación Jurídica y Licitación Oral	0	0	0	9	8	17	0	0	0	9	8	17
Maestría en Ciencias de la Rehabilitación en el Movimiento Humano	0	0	0	1	2	3	0	0	0	1	2	3
Maestría en el Manejo Clínico de Heridas, Estomas y Quemaduras	0	0	0	2	7	9	0	0	0	2	7	9
Maestría en Arquitectura	0	0	0	6	7	13	0	0	0	6	7	13
Maestría en Ciencias (7 LT)	0	0	0	41	14	55	0	0	0	41	14	55
Maestría en Didáctica de las Matemáticas y de las Ciencias	0	0	0	2	2	4	0	0	0	2	2	4



Universidad Autónoma de Querétaro

Informe SEP de Matrícula 2023-1



FECHA DE CAPTURA: 30 de marzo de 2023

Informe del Semestre:	
1°	2°
15-jul-23	15-dic-23

Informe del Trimestre:			
1°	2°	3°	4°
15-abr-23	15-jul-23	15-oct-23	15-ene-24

NIVEL / PROGRAMA EDUCATIVO	PLANTEL	MUNICIPIO	ASPIRANTES			NUEVO INGRESO			REINGRESO			MATRICULA TOTAL		
			H	M	Total	H	M	Total	H	M	Total	H	M	Total
Maestría en Diseño e Innovación	Facultad de Ingeniería	Querétaro	0	0	0	12	6	18	0	0	0	12	6	18
Maestría en Ingeniería de Calidad y Productividad	Facultad de Ingeniería	Querétaro	0	0	0	5	7	12	0	0	0	5	7	12
Maestría en Ingeniería de Vías Terrestres y Movilidad	Facultad de Ingeniería	Querétaro	0	0	0	13	6	19	0	0	0	13	6	19
Maestría en Valuación de Bienes	Facultad de Ingeniería	Querétaro	0	0	0	10	13	23	0	0	0	10	13	23
Maestría en Aprendizajes de la Lengua y las Matemáticas	Facultad de Psicología y Educación	Querétaro	0	0	0	4	10	14	0	0	0	4	10	14
Maestría en Ciencias de la Educación	Facultad de Psicología y Educación	Querétaro	0	0	0	6	12	18	0	0	0	6	12	18
Maestría en Educación Para la Ciudadanía	Facultad de Psicología y Educación	Querétaro	0	0	0	2	4	6	0	0	0	2	4	6
Maestría en Psicología Clínica	Facultad de Psicología y Educación	Querétaro	0	0	0	8	20	28	0	0	0	8	20	28
Maestría en Psicología del Trabajo	Facultad de Psicología y Educación	Querétaro	0	0	0	1	14	15	0	0	0	1	14	15
Maestría en Ciencia y Tecnología Ambiental	Facultad de Química	Querétaro	0	0	0	6	11	17	0	0	0	6	11	17
Maestría en Ciencia y Tecnología de los Alimentos	Facultad de Química	Querétaro	0	0	0	11	33	44	0	0	0	11	33	44
Maestría en Ciencias de la Energía	Facultad de Química	Querétaro	0	0	0	12	3	15	0	0	0	12	3	15
Maestría en Ciencias Químico Biológicas	Facultad de Química	Querétaro	0	0	0	5	14	19	0	0	0	5	14	19
Maestría en Química Clínica Diagnóstica	Facultad de Química	Querétaro	0	0	0	4	8	12	0	0	0	4	8	12
TOTAL			0	0	0	326	408	734	0	0	0	326	408	734

DOCTORADO	H			M			Total		
	H	M	Total	H	M	Total	H	M	Total
Doctorado en Artes	0	0	0	2	2	4	0	0	0
Doctorado en Artes y Humanidades	0	0	0	3	4	7	0	0	0
Doctorado en Administración	0	0	0	17	17	34	0	0	0
Doctorado en Fiscal	0	0	0	7	1	8	0	0	0
Doctorado en Ciencias Económico Administrativas	0	0	0	5	10	15	0	0	0
Doctorado en Gestión Tecnológica e Innovación	0	0	0	10	12	22	0	0	0
Doctorado en Ciencias Sociales	0	0	0	4	3	7	0	0	0
Doctorado en Ciencias Jurídicas	0	0	0	11	9	20	0	0	0
Doctorado en Derecho	0	0	0	17	4	21	0	0	0
Doctorado en Ingeniería	0	0	0	22	9	31	0	0	0
Doctorado en Innovación, Tecnología y Hábitat	0	0	0	7	6	13	0	0	0
Doctorado en Ciencias de la Energía	0	0	0	11	6	17	0	0	0
Doctorado en Ciencias de los Alimentos	0	0	0	10	10	20	0	0	0
Doctorado en Ciencias Químico Biológicas	0	0	0	4	8	12	0	0	0
TOTAL	0	0	0	128	96	224	0	0	0
TOTAL DEL CAMPUS CENTRO UNIVERSITARIO	570	922	1,492	830	1,084	1,914	4,556	6,486	11,042

NOMBRE DEL CAMPUS: CENTRO HISTÓRICO	H			M			Total		
	H	M	Total	H	M	Total	H	M	Total
LICENCIATURA	0	0	0	0	0	0	14	32	46
Licenciatura en Antropología	0	0	0	1	0	1	40	27	67
Licenciatura en Filosofía	0	0	0	0	0	0	58	38	96
Licenciatura en Historia	0	0	0	0	0	0	37	39	76
Licenciatura en Humanidades y Producción de Imágenes	0	0	0	1	0	1	149	136	285
TOTAL	0	0	0	1	0	1	211	150	361
MAESTRÍA	0	0	0	2	7	9	0	0	0
Maestría en Estudios Amerindios y Educación Bilingüe Contemporáneas	0	0	0	7	13	20	0	0	0
Maestría en Estudios Antropológicos en Sociedades Históricas	0	0	0	6	8	14	0	0	0
Maestría en Filosofía Contemporánea Aplicada	0	0	0	6	6	12	0	0	0
TOTAL	0	0	0	21	34	55	0	0	0



Universidad Autónoma de Querétaro
Informe SEP de Matrícula 2023-1



FECHA DE CAPTURA: 30 de marzo de 2023

Informe del Semestre:	
1°	2°
15-jul-23	15-dic-23

Informe del Trimestre:			
1°	2°	3°	4°
15-abr-23	15-jul-23	15-oct-23	15-ene-24

NIVEL / PROGRAMA EDUCATIVO	PLANTEL	MUNICIPIO	ASPIRANTES		NUEVO INGRESO		REINGRESO		MATRICULA TOTAL		
			H	M	Total	H	M	Total	H	M	Total
DOCTORADO											
Doctorado en Estudios Interdisciplinarios sobre Pensamiento, Cultura y Sociedad	Facultad de Filosofía	Querétaro	0	0	0	14	16	30	0	0	30
TOTAL		TOTAL DEL CAMPUS CENTRO HISTORICO	0	0	0	14	16	30	0	0	30
			0	0	0	36	50	86	149	136	285
			0	0	0				185	186	371

NOMBRE DEL CAMPUS: JALPAN

MATRÍCULA												
LICENCIATURA	H	M	Total	H	M	Total	H	M	Total	H	M	Total
Contador Público	0	0	0	0	0	0	14	46	60	14	46	60
Licenciatura en Administración	0	0	0	1	0	1	15	40	55	16	40	56
Licenciatura en Derecho	0	0	0	2	13	15	19	59	78	21	72	93
Licenciatura en Enfermería	0	0	0	0	0	0	9	44	53	9	44	53
TOTAL	0	0	0	3	13	16	57	189	246	60	202	262
	0	0	0	3	13	16	57	189	246	60	202	262
TOTAL DEL CAMPUS JALPAN	0	0	0	3	13	16	57	189	246	60	202	262

NOMBRE DEL CAMPUS: JURIQUELLA

MATRÍCULA												
LICENCIATURA	H	M	Total	H	M	Total	H	M	Total	H	M	Total
Licenciatura en Biología	10	26	36	7	18	25	86	134	220	93	152	245
Licenciatura en Horticultura Ambiental	0	0	0	1	0	1	37	49	86	38	49	87
Licenciatura en Nutrición	21	76	97	9	28	37	40	235	275	49	263	312
Médico Veterinario Zootecnista	83	200	283	10	42	52	151	364	515	161	406	567
Ingeniería de Software	59	15	74	54	13	67	521	90	611	575	103	678
Ingeniería en Computación	0	0	0	0	0	0	115	21	136	115	21	136
Ingeniería en Telecomunicaciones y Redes	0	0	0	0	0	0	41	13	54	41	13	54
Licenciatura en Administración de Tecnologías de Información	0	0	0	0	0	0	28	13	41	28	13	41
Ingeniería en Ciencia y Analítica de Datos	2	0	2	1	1	2	4	0	4	5	0	5
Licenciatura en Informática	0	0	0	0	0	0	42	22	64	42	22	64
TOTAL	175	317	492	82	101	183	1,065	941	2,006	1,147	1,042	2,189

ESPECIALIDAD

ESPECIALIDAD	H	M	Total	H	M	Total	H	M	Total	H	M	Total
Especialidad en Nutrición y Reproducción de Ovinos y Caprinos	0	0	0	0	1	1	0	0	0	0	1	1
Especialidad en Nutrición, Activación Física y Salud	0	0	0	0	3	3	0	0	0	0	3	3
TOTAL	0	0	0	0	4	4	0	0	0	0	4	4

MAESTRÍA

MAESTRÍA	H	M	Total	H	M	Total	H	M	Total	H	M	Total
Maestría en Ciencias Biológicas	0	0	0	11	12	23	0	0	0	11	12	23
Maestría en Ciencias de la Nutrición Humana	0	0	0	3	4	7	0	0	0	3	4	7
Maestría en Nutrición Clínica Integral	0	0	0	2	13	15	0	0	0	2	13	15
Maestría en Salud y Producción Animal Sustentable	0	0	0	3	9	12	0	0	0	3	9	12
Maestría en Ciencias de la Computación	0	0	0	9	4	13	0	0	0	9	4	13
Maestría en Sistemas Computacionales	0	0	0	6	1	7	0	0	0	6	1	7
Maestría en Sistemas de Información: Gestión y Tecnología	0	0	0	2	1	3	0	0	0	2	1	3
TOTAL	0	0	0	36	44	80	0	0	0	36	44	80



FECHA DE CAPTURA: 30 de marzo de 2023

Informe del Semestre:	
1°	2°
15-jul-23	15-dic-23

Informe del Trimestre:			
1°	2°	3°	4°
15-abr-23	15-jul-23	15-oct-23	15-ene-24

NIVEL / PROGRAMA EDUCATIVO	PLANTEL	MUNICIPIO	ASPIRANTES	NUOVO INGRESO	REINGRESO	MATRÍCULA TOTAL
----------------------------	---------	-----------	------------	---------------	-----------	-----------------

NOMBRE DEL CAMPUS: CENTRO UNIVERSITARIO

LICENCIATURA	MATRÍCULA					
	H	M	Total	H	M	Total
Contador Público (Modalidad Virtual)	4	11	15	3	8	11
Licenciatura en Administración (Modalidad Virtual)	8	5	13	3	5	8
TOTAL	12	16	28	6	13	19

ESPECIALIDAD	MATRÍCULA					
	H	M	Total	H	M	Total
Especialidad en Inocuidad De Alimentos	0	0	0	1	6	7
TOTAL	0	0	0	1	6	7

MAESTRÍA	MATRÍCULA					
	H	M	Total	H	M	Total
Maestría en Didáctica de las Ciencias (Modalidad Virtual)	0	0	0	6	16	22
TOTAL	0	0	0	6	16	22

DOCTORADO	MATRÍCULA					
	H	M	Total	H	M	Total
Doctorado en Educación Multimodal	0	0	0	12	27	39
TOTAL	0	0	0	12	27	39
TOTAL DEL CAMPUS CENTRO UNIVERSITARIO	12	16	28	25	62	87

NOMBRE DEL CAMPUS: JURIQUELLA

MAESTRÍA	MATRÍCULA					
	H	M	Total	H	M	Total
Maestría en Innovación en Entornos Virtuales de Enseñanza-Aprendizaje	0	0	0	2	5	7
TOTAL	0	0	0	2	5	7

DOCTORADO	MATRÍCULA					
	H	M	Total	H	M	Total
Doctorado en Innovación en Tecnología Educativa	0	0	0	24	39	63
TOTAL	0	0	0	24	39	63
TOTAL DEL CAMPUS JURIQUELLA	0	0	0	26	44	70

TOTAL MATRÍCULA NO ESCOLARIZADA	19	47	66	95	171	266	181	292	473	276	463	739
--	-----------	-----------	-----------	-----------	------------	------------	------------	------------	------------	------------	------------	------------

ASPIRANTES	NUOVO INGRESO			REINGRESO			MATRÍCULA TOTAL					
	H	M	Total	H	M	Total	H	M	Total			
	1,108	1,779	2,887	1,459	1,957	3,416	11,483	16,423	27,906	12,942	18,380	31,322

Fuente: Coordinación de Información y Estadística UAQ, con datos del SIIA Escolar.

M. EN C. DARIO HUERTADO MALDONADO
DIRECTOR DE SERVICIOS ACADÉMICOS

DRA. TERCIA CESÁRIA REIS DE SOUZA
DIRECTORA DE PLANEACIÓN Y GESTIÓN INSTITUCIONAL



Asociación Mexicana de Órganos de Control y Vigilancia en Instituciones de Educación Superior, A. C.

**DRA. MARGARITA TERESA DE JESÚS GARCÍA GASCA
RECTORA DE LA UNIVERSIDAD AUTÓNOMA DE QUERÉTARO
P R E S E N T E:**

Con base en las disposiciones del Presupuesto de Egresos de la Federación para el Ejercicio Fiscal 2023; las consideraciones en relación a la matrícula emitidas por la SEP y su solicitud para que la AMOCVIES, A. C. auditara el Primer informe semestral de matrícula y su variación con respecto al año anterior; la Universidad Autónoma de Guerrero, fue designada como Auditor Externo AMOCVIES, A.C. para efectuar la auditoría a la matrícula de la Universidad Autónoma de Querétaro.

OBJETIVO

Verificar la confiabilidad de los datos reportados en los informes de matrícula del primer semestre en cumplimiento de las disposiciones que aplican del artículo 35, fracción III, del Presupuesto de Egresos de la Federación para el ejercicio fiscal 2023.

ALCANCES

Recibida la información de la matrícula conforme a las indicaciones y formatos determinados por la SEP, cuyo contenido es responsabilidad de la Dirección de Planeación y Gestión Institucional de la Universidad Autónoma de Querétaro, se analizó de la siguiente manera:

- I. Se revisó el cálculo de la muestra de los expedientes escolares de alumnos con base en la formula proporcionada por AMOCVIES, A.C., la estratificación se realizó por programa educativo. El total de matrícula de la Universidad reportado en el informe DGESUI-SEP es de **31,322** alumnos y la muestra que se revisó es de **96** expedientes escolares.
- II. La auditoría consistió en la confrontación de la evidencia que soporta las cifras de la matrícula reportadas en el Primer informe semestral de matrícula con base en el esquema determinado por la AMOCVIES, A.C., comprometiéndose a presentar los resultados de dicha auditoría externa con todo profesionalismo, imparcialidad y objetividad.

4

10



Asociación Mexicana de Órganos de Control y Vigilancia en Instituciones de Educación Superior, A. C.

RESULTADOS

1. Soporte de aspirantes a la Institución.

Los programas educativos de la institución cuentan con soporte documental en formato electrónico de los aspirantes registrados en el Informe DGEUI-SEP.

2. Análisis de duplicidad en alumnos registrados en la base de datos.

El **100%** de los **31,322** alumnos no presenta duplicidad.

3. Concordancia entre las cifras del Informe DGEUI-SEP y la base de datos de Servicios Escolares.

Se encontró un **100%** de concordancia entre las cifras de matrícula reportada en el Informe DGEUI-SEP (aspirantes, nuevo ingreso, reingreso y matrícula total) con la base de datos de la matrícula de la Dirección de Servicios Académicos de la Universidad Autónoma de Querétaro.

4. Concordancia entre el sexo y nombre del alumno en la base de datos de Servicios Escolares.

Existe concordancia entre el sexo y nombre del alumno en la base de datos de la Dirección de Servicios Académicos.

5. Concordancia entre las cifras del Informe DGEUI-SEP y la Estadística 911.

No aplica.

6. Revisión de expedientes escolares de alumnos registrados.

Los expedientes escolares de los alumnos de la muestra revisada cuentan con el **100%** de los documentos señalados en la normativa correspondiente.

7. Resumen de matrícula.

Resumen de matrícula reportada con base en el informe DGEUI-SEP y fecha de corte al 30 de marzo de 2023.

4

5



Asociación Mexicana de Órganos de Control y Vigilancia en Instituciones de Educación Superior, A. C.

Nivel	Matrícula de nuevo ingreso	Matrícula de reingreso	Total
Media Superior	75	7,560	7,635
TSU/PA	14	68	82
Licenciatura	1,556	19,603	21,159
Especialidad	182	675	857
Maestría	1,093	0	1,093
Doctorado	496	0	496
Total	3,416	27,906	31,322

8. Variación de la matrícula.

Se encontró que la variación entre los indicadores de matrícula de la Universidad Autónoma de Querétaro, a la fecha de corte con respecto al año anterior (30 de marzo 2023/ 30 de marzo 2022), es por la cantidad de 92 alumnos, como se muestra en el cuadro siguiente:

Nivel	Matrícula total actual de acuerdo al informe DGESUI-SEP de fecha 30 de marzo de 2023	Matrícula total del año pasado de acuerdo al Informe de Auditoría Externa de fecha 30 de marzo de 2022	Variación
Media Superior	7,635	7,577	58
TSU/PA	82	68	14
Licenciatura	21,159	20,902	257
Especialidad	857	947	-90
Maestría	1,093	1,218	-125
Doctorado	496	518	-22
Total	31,322	31,230	92

Porcentaje de variación global de la matrícula: **0.29%**



Asociación Mexicana de Órganos de Control y Vigilancia en Instituciones de Educación Superior, A. C.


CONCLUSIÓN

De acuerdo al objetivo de la auditoría, se desprende que la información emitida por la Universidad Autónoma de Querétaro, es razonablemente confiable, determinando un **100%** de concordancia entre los datos contenidos en el Primer Informe Semestral de matrícula de 2023 en consideración al Artículo 35 fracción III del Presupuesto de Egresos de la Federación 2023 y las evidencias presentadas por el Institución.


La auditoría a la matrícula de la Universidad Autónoma de Querétaro, se llevó a cabo de conformidad con las Normas de Auditoría para Atestiguar. Dichas normas exigen que cumplamos con los requisitos de ética, así como que planifiquemos y ejecutemos la auditoría con el fin de obtener una seguridad razonable sobre la información que se reportará a la SEP.

En la Ciudad de Querétaro, Querétaro, a 27 de junio de 2023

ATENTAMENTE



C.P. Alfredo Najar Fuentes
Presidente del Consejo Directivo de la
AMOCVIES, A. C.



Dr. Javier Anaya Manzanares
Contralor General de la Universidad
Autónoma de Guerrero