



Asociación Mexicana de Órganos de Control y Vigilancia en Instituciones de Educación Superior, A. C.

INFORME DE RESULTADOS DE LA AUDITORÍA EXTERNA A LA MATRÍCULA DE LAS INSTITUCIONES PÚBLICAS DE EDUCACIÓN SUPERIOR, PARA EL PRIMER INFORME SEMESTRAL EN CONSIDERACIÓN AL ARTÍCULO 46 DEL PRESUPUESTO DE EGRESOS DE LA FEDERACIÓN 2011.

M.A. RAUL ITURRALDE OLVERA
RECTOR DE LA UNIVERSIDAD AUTÓNOMA DE QUERETARO
P R E S E N T E:

Con base en la designación de los auditores externos de la matrícula en las Instituciones Públicas de Educación Superior (IPES) que realizó la AMOCVIES, A.C., para el primer informe semestral, en consideración al Artículo 46 del Presupuesto de Egresos de la Federación 2011 y como es de su conocimiento, la Universidad Autónoma de Tlaxcala fue designada como revisora de la Universidad Autónoma de Querétaro.

OBJETIVO DE LA AUDITORÍA

Verificar la confiabilidad de los datos reportados en el informe de auditoría en cumplimiento de las disposiciones que aplican del artículo 46 del presupuesto de egresos de la federación para el ejercicio fiscal 2011.

ALCANCES DE LA AUDITORÍA EXTERNA

I. Recibida la información de la matrícula conforme a las indicaciones y formatos determinados por la SEP, cuyo contenido es responsabilidad de la Unidad de Información y Estadística Universitaria de la Universidad Autónoma de Querétaro, se analizó de la siguiente manera.

II. Se realizó el cálculo de una muestra representativa de los alumnos con base en la fórmula proporcionada por AMOCVIES, A.C. El total de ~~matrícula de la~~ Universidad es de **24,061** y la muestra que se revisó es de **253**.

III. La auditoría consistió en la confrontación de la evidencia que ~~soporta las~~ cifras de la matrícula reportados en el Informe de Matrícula Semestral en consideración al artículo 46 del Presupuesto de Egresos de la Federación 2011, con base en el esquema determinado por la AMOCVIES, A.C. ~~comprometiéndose~~



Asociación Mexicana de Órganos de Control y Vigilancia en Instituciones de Educación Superior, A. C.

a presentar los resultados de dicha auditoría externa con todo profesionalismo, imparcialidad y objetividad.

RESULTADOS

Resultado Núm. 1

Sin Observaciones

Se encontró un 100% de congruencia entre los indicadores de matrícula reportada en el informe SEP (aspirantes, nuevo ingreso, reingreso y matrícula total) con la base de datos de la Dirección de Servicios Escolares.

Resultado Núm. 2

Sin Observaciones

Se encontró un 100% de congruencia entre los indicadores de matrícula reportada en el informe SEP (aspirantes, nuevo ingreso, reingreso y matrícula total) y los reportes de matrícula de los espacios académicos.

Resultado Núm. 3

Sin Observaciones

El 100% de los expedientes de los alumnos activos de nuevo ingreso de la muestra revisada cuenta con los documentos señalados en la convocatoria correspondiente.

Resultado Núm. 4

Sin Observaciones


El 100% de los expedientes de los alumnos activos de reingreso de la muestra revisada cuenta con los documentos señalados en el procedimiento de reinscripción.

Resultado Núm. 5

Sin Observaciones

El listado de **aspirantes preinscritos con examen de admisión realizado**, ¿Refleja duplicidad?

		Sí	No
5.1	Nivel medio superior	<input type="checkbox"/>	<input checked="" type="checkbox"/>
5.2	Estudios profesionales	<input type="checkbox"/>	<input checked="" type="checkbox"/>
5.3	Posgrado	<input type="checkbox"/>	<input checked="" type="checkbox"/>



Asociación Mexicana de Órganos de Control y Vigilancia en Instituciones de Educación Superior, A. C.

Resultado Núm. 6
Sin Observaciones

El listado de alumnos inscritos de primer ingreso, ¿Refleja duplicidad?

		Sí	No
6.1	Nivel medio superior	<input type="checkbox"/>	X
6.2	Estudios profesionales	<input type="checkbox"/>	X
6.3	Posgrado	<input type="checkbox"/>	X

Resultado Núm. 7
Sin Observaciones


El listado de alumnos inscritos de reingreso, ¿Refleja duplicidad?

		Sí	No
7.1	Nivel medio superior	<input type="checkbox"/>	X
7.2	Estudios profesionales	<input type="checkbox"/>	X
7.3	Posgrado	<input type="checkbox"/>	X

Resultado Núm. 8
Sin Observaciones

Se encontró que la variación entre los indicadores de matrícula a la fecha de corte con respecto al semestre anterior es por la cantidad de (1,165) alumnos, como se muestra en el cuadro siguiente:

Nivel	Matrícula total a la fecha de corte al 30 de marzo 2011	Matrícula total del semestre anterior	Variación
MEDIA SUPERIOR	6,869	7,326	(457)
TSU/PA	19	31	(12)
Licenciatura	14,737	15,400	(663)
Especialidad	476	505	(29)



Asociación Mexicana de Órganos de Control y Vigilancia en Instituciones de Educación Superior, A. C.


Maestría	1,748	1,829	(81)
Doctorado	212	135	77
Total	24,061	25,226	(1,165)

CONCLUSIÓN

De acuerdo al objetivo de revisión, se desprende que la información emitida por la Universidad Autónoma de Querétaro es razonablemente confiable, determinando, en promedio, un 100% de congruencia entre los datos contenidos en el primer informe semestral con corte al 30 de marzo del presente año, en consideración al Artículo 46 del Presupuesto de Egresos de la Federación 2011 y las evidencias presentadas por la Unidad de Información y Estadística Universitaria, de la Universidad Autónoma de Querétaro.

Santiago de Querétaro, Qro., a 4 de julio de 2011.

ATENTAMENTE


C.P. Urbano Carlos Sánchez Sánchez
Contralor Universitario de la Universidad Autónoma de Tlaxcala

L.A.E. y C.P. Ma. Asunción Torres Mercado
Presidente del Consejo Directivo de la AMOCVIES, A.C.