



DIRECCIÓN DE FORTALECIMIENTO INSTITUCIONAL

CUMPLIMIENTO DE METAS COMPROMISO

22MSU0016B
Ejercicio fiscal
Nombre de la DES:
Clave Convenio
Nombre del Proyecto:

PIPIFI-2012-22MSU0016B-16
Consolidación e Internacionalización de la DES de Ingeniería

Universidad Autónoma de Querétaro
2012

Trimestre 1

Clave MC	Metas Compromiso	Original		Ajustado Anual		Ajustado Trimestral		Valores alcanzados en el trimestre			Observaciones de la Institución
		Número	%	Número	%	Número	%	Avance		Número	
								Indicador	Porcentajes		
Capacidad Académica											
Total de Profesores de Tiempo Completo. Total:64											
1.1.3	Maestría	16	25.00	16	25.00	16	25.00	25.00	100.00	100.00	100
1.1.4	Doctorado	48	75.00	48	75.00	44	68.75	68.75	100.00	91.67	91.67
1.1.5	Posgrado en el área disciplinar de su desempeño	62	96.88	62	96.88	58	90.63	90.63	100.00	93.55	93.55
1.1.6	Doctorado en el área disciplinar de su desempeño	45	70.31	45	70.31	42	65.63	65.63	100.00	93.33	93.33
1.1.7	Perfil deseable reconocido por el PROMEP-SES	38	59.38	38	59.38	32	50.00	50.00	100.00	84.21	84.21
1.1.8	Adscripción al SNI o SNC	36	56.25	36	56.25	31	48.44	48.44	100.00	86.11	86.11
1.1.9	Participación en el programa de tutorías	50	78.13	50	78.13	45	70.31	70.31	100.00	90	90
Total:7											
Total de Cuerpos Académicos											
1.3.1	Consolidados.	5	71.43	5	71.43	4	57.14	57.14	100.00	80	80
1.3.2	En Consolidación.	2	28.57	2	28.57	0	0.00	0.00	0.00	0.00	0.00
Competitividad Académica											
Total de Programas Educativos de TSU/PA y lic. Total:10											
2.1.1	Número y % de PE con estudios de factibilidad para buscar su pertinencia	10	100.00	10	100.00	10	100.00	100.00	100.00	100.00	100
2.1.2	Número y % de PE con currículo flexible	10	100.00	10	100.00	10	100.00	100.00	100.00	100.00	100
2.1.3	Número y % de PE que se actualizarán incorporando elementos de enfoques centrados en el estudiante o en el aprendizaje.	10	100.00	10	100.00	10	100.00	100.00	100.00	100.00	100
2.1.4	Número y % de PE que se actualizarán incorporando estudios de seguimiento de egresados	10	100.00	6	60.00	6	60.00	60.00	100.00	100.00	100
2.1.5	Número y % de PE que se actualizarán incorporando estudios de empleadores	10	100.00	6	60.00	5	50.00	50.00	100.00	83.33	83.33
2.1.6	Número y % de PE que se actualizarán incorporando el servicio social en el plan de estudios	10	100.00	10	100.00	10	100.00	100.00	100.00	100.00	100
2.1.7	Número y % de PE que se actualizarán incorporando la práctica profesional en el plan de estudios	10	100.00	10	100.00	10	100.00	100.00	100.00	100.00	100
2.1.8	Número y % de PE basado en competencias	10	100.00	10	100.00	10	100.00	100.00	100.00	100.00	100
Profesores (PTC,PMT,PA) que reciben capacitación. Total:5											
2.1.9	Número y % de PE que alcanzarán el nivel 1 los CIEES.	5	100.00	5	100.00	4	80.00	80.00	100.00	80	80
Profesores (PTC,PMT,PA) que reciben capacitación. Total:5											

Universidad Autónoma de Querétaro
2012

Trimestre 1

22MSU0016B
Ejercicio fiscal

Nombre de la DES:

Clave Convenio

Nombre del Proyecto:

PIPIFI-2012-22MSU0016B-16

Consolidación e Internacionalización de la DES de Ingeniería

Clave MC	Metas Compromiso	Original		Ajustado Anual		Ajustado Trimestral		Número	Indicador	Valores alcanzados en el trimestre		Observaciones de la Institución
		Número	%	Número	%	Número	%			Avance		
										Trimestral	Anual	
2.1.10	PE que serán acreditados por organismos reconocidos por el COPAES.	3	60.00	3	60.00	0	0.00	0	0.00	0.00	0.00	
Profesores (PTC,PMT,PA) que reciben capacitación. Total:5												
2.1.11	Número y % de PE de licenciatura y TSU de buena calidad del total de la oferta educativa evaluable	5	100.00	5	100.00	5	100.00	4	80.00	80.00	80	El PE diseño Industrial será evaluado en el segundo trimestre 2013
Total de Programas Educativos de posgrado Total:8												
2.3.1	PE de posgrado que se actualizarán	8	100.00	8	100.00	8	100.00	7	87.50	87.50	87.5	El PE Vías Terrestres se encuentra en proceso de actualización
2.3.3	PE de posgrado reconocidos por el Programa Nacional de Posgrado de Calidad (PNPC)	7	87.50	7	87.50	0	0.00	0	0.00	0.00	0.00	
2.3.4	PE de posgrado que ingresarán al Programa de Fomento a la Calidad (PFC)	5	62.50	5	62.50	0	0.00	0	0.00	0.00	0.00	
2.3.5	PE de posgrado que ingresarán al Padrón Nacional de Posgrado (PNP)	2	25.00	2	25.00	0	0.00	0	0.00	0.00	0.00	
Total de Matrícula de nivel posgrado Total:290												
2.4.1	Número y porcentaje de matrícula atendida en PE de posgrado de buena calidad.	290	100.00	290	100.00	200	68.97	295	100+	100+	100+	Se superó la meta
Eficiencia terminal de pregrado y posgrado												
2.5.3	Tasa de egreso por cohorte para PE de licenciatura	229	57	57	24.89	0	0.00	0	0.00	0.00	0.00	Observaciones IES
2.5.4	Tasa de titulación por cohorte para PE de licenciatura	154	43	43	27.92	0	0.00	0	0.00	0.00	0.00	
Porcentaje ponderado del cumplimiento de las metas compromiso:										68.57		

Dr. Aurelio Domínguez González
Responsable del Proyecto

Dr. Gilberto Herrera Ruiz
Rector



Programa Integral de Fortalecimiento Institucional

Formato de apoyo para analizar el Seguimiento Académico de proyectos PIFI (2012)

PROGRAMA INTEGRAL DE FORTALECIMIENTO INSTITUCIONAL
Por la mejora y el seguimiento de la calidad de la educación superior

Universidad Autónoma de Querétaro

P/PIFI-2012-22MSU0016B-16 Consolidación e Internacionalización de la DES de Ingeniería

No. OP	Descripción del Objetivo Particular	Valores Cualitativos				Valores Financieros			
		Programado	Alcanzado	%	Programado	Ejercido	%		
01	Consolidar y actualizar la infraestructura de laboratorios para mantener la competitividad y acreditación de los PE de licenciatura, así como el fortalecimiento de aquellos que hayan sido creados recientemente. Incremento de la Competitividad Académica de los PE de TSU y Licenciatura.								
1	Que 3 PE (Ingeniería Civil, Ingeniería en Automatización e Ingeniería Electromecánica) se reacrediten por el CACEI.	3.00	0.00	0.00	1,218,577.00	182,751.99	15.00		
2	Que se fortalezcan y se consoliden los programas de Diseño Industrial e Ingeniería Agroindustrial en los diferentes campi: Amealco y Querétaro (Amazcala).	2.00	0.00	0.00	553,500.00	15,265.60	2.76		
3	Fortalecer y renovar el equipamiento de los laboratorios que dan servicio al PE de Licenciatura en Matemáticas Aplicadas.	1.00	0.00	0.00	86,023.00	0.00	0.00		
4	Que se apoye y se fortifique al programa de nueva creación, arquitectura, en los diferentes campi San Juan del Río y Querétaro.	1.00	0.00	0.00	49,188.00	0.00	0.00		

No. MA	Trimestre 1			Trimestre 2			Trimestre 3			Trimestre 4		
	Meta Programada	Meta	Monto Alcanzado	Meta Programada	Meta	Monto Alcanzado	Meta Programada	Meta	Monto Alcanzado	Meta Programada	Meta	Monto Alcanzado
1	0.00	0.00	182,751.99									
2	0.00	0.00	15,265.60									
3	0.00	0.00	0.00									
4	0.00	0.00	0.00									


[Handwritten signature]

No. IMA	Observación
1	Ya se ha realizado la visita por parte del organismo acreditador.
2	Se ha revisado y trabajado sobre las principales necesidades para poder ser evaluados por parte de los CIEES.
3	Los docentes del programa de Matemáticas Aplicadas verificando las necesidades prioritarias.
4	Se han buscado mejores proveedores.

No. OP	Descripción del Objetivo Particular	Valores Cualitativos			Valores Financieros		
		Programado	Alcanzado	%	Programado	Ejercido	%
02	Fortalecer la capacidad de respuesta de la DES para impulsar la innovación educativa, mejorando el proceso enseñanza-aprendizaje, así como dignificando la infraestructura destinada a la docencia y los espacios de uso común. Formación Integral de los Estudiantes.						
		Descripción de la Meta Académica					
1	Que el número de egresados en los dos años sea de 122, de los 6 PE de Licenciatura, por cohorte generacional.	76.00	0.00	0.00	49,970.00	0.00	0.00
2	Que los tres nuevos PE de licenciatura (Arquitectura SJR y Qro y Nanotecnología) consoliden la formación integral del estudiante.	3.00	0.00	0.00	36,302.00	20,656.58	56.90
3	Que los diez PE de Licenciatura consoliden su innovación educativa incorporando una mayor cantidad de talleres y laboratorios.	10.00	0.00	0.00	379,420.00	0.00	0.00

No. IMA	Trimestre 1			Trimestre 2			Trimestre 3			Trimestre 4		
	Meta Programada	Meta Alcanzado	Monto Alcanzado	Meta Programada	Meta Alcanzado	Monto Alcanzado	Meta Programada	Meta Alcanzado	Monto Alcanzado	Meta Programada	Meta Alcanzado	Monto Alcanzado
1	0.00	0.00	0.00									
2	3.00	0.00	20,656.58									
3	0.00	0.00	0.00									

No. IMA	Observación
1	Se ha aumentado el número de tutorados con el objetivo de apoyar a los estudiantes.
2	Se han organizado y planeado diversas actividades tanto deportivas como culturales.
3	Se tienen reuniones para efectuar reestructuración de algunos programas y así aumentar el número de práctica en varias materias.

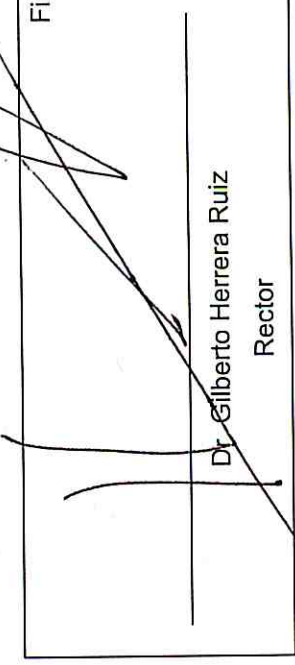



Descripción del Objetivo Particular						
No. OP	Asegurar la infraestructura necesaria para que los PE de posgrado que no están en el PNPC cierren su brecha académica, mantener la competitividad de los que sí están y elevar la calidad de los PE que están en el PFC para que accedan al nivel del PNP. Impulsar la Internacionalización del los PE de Posgrado.					
03						
Descripción de la Meta Académica						
No. MA	Valores Cualitativos			Valores Financieros		
	Programado	Alcanzado	%	Programado	Ejercido	%
1	7.00	0.00	0.00	201,312.00	0.00	0.00
Que los siete PE de Posgrado se mantengan en el PNP de CONACyT.						

No. MA	Trimestre 1		Trimestre 2		Trimestre 3		Trimestre 4	
	Meta Programada	Monto Alcanzado	Meta Programada	Monto Alcanzado	Meta Programada	Monto Alcanzado	Meta Programada	Monto Alcanzado
1	0.00	0.00						

Observación	
No. MA	Se trabaja en revisar cada periodo los requisitos necesarios para mantenerse en el PNP de CONACyT
1	

Firma


 Dr. Gilberto Herrera Ruiz
 Rector


 Dr. Aurelio Domínguez González
 Responsable del Proyecto