

DIRECCION DE FORTALECIMIENTO INSTITUCIONAL

CUMPLIMIENTO DE METAS ACADÉMICAS APOYADAS

Universidad Autónoma de Querétaro

MEDICINA

Trimestre

1

22MSU0016B

Ejercicio fiscal 2010

Clave Convenio

P/PIFI 2010-22MSU0016B-10

Título del Proyecto:

Aseguramiento de la Calidad de los PE de Licenciatura y Fortalecimiento de los PE de Posgrado y CA de la DES

Clave Objetivo	Objetivo Particular	Clave	Nombre	Monto Solicitado	Monto Apoyado	% del Monto Apoyado respecto del solicitado	Valor proyectado	Valor ajustado	Valores alcanzados en el trimestre 1				Observaciones		
									Valor alcanzado	% del Avance	Monto Ejercido	% del Monto Ejercido	Ponderación Global de Avance	Institución	DGESU
OP 1	Formación integral de los estudiantes	1.1	Adquisición de equipo de radiología digital, beneficiando al 100% del alumnado de los PE de licenciatura y posgrado en Odontología y cumpliendo las recomendaciones de la CONAEDO.	\$3,805,000.00	\$631,973.00	17.00%	1	1	0	0.00%	\$0.00	0.00%		El equipo se encuentra en proceso de adquisición.	
		1.2	Adquisición de equipo de maniquies y simuladores clínicos beneficiando al 100% de los alumnos de licenciatura y posgrado (especialidades Médicas) para el aprendizaje competencias en el área clínica.	\$1,989,496.00	\$330,436.00	17.00%	1	1	0	0.00%	\$0.00	0.00%		El equipo se encuentra en proceso de adquisición.	
		Subtotal OP 1			\$5,794,496.00	\$962,409.00	17.00%					\$0.00	0.00%	0.00%	
OP 2	Apoyo a los PE de posgrado reconocidos por el Programa Nacional de Posgrado de Calidad, PNPC SEP- CONACyT, (PNP Y PFC)	2.1	Evaluación por los CIEES del 60% de los PE de posgrado (especialidades Médicas y odontológicas). Asegurar la permanencia en el PNPC del PE de Maestría en Investigación Médica línea terminal en Biomedicina	\$150,000.00	\$0.00	0.00%	SIN APOYO						SIN APOYO		
		Subtotal OP 2			\$150,000.00	\$0.00	0.00%					\$0.00	0.00%	0.00%	
OP 3	Desarrollo de los Cuerpos académicos Fortalecimiento de la Planta Académica	3.1	Estancias para el Fortalecimiento del CA de Investigación en Ciencias de la Salud	\$105,000.00	\$0.00	0.00%	SIN APOYO						SIN APOYO		

CUMPLIMIENTO DE METAS ACADÉMICAS APOYADAS

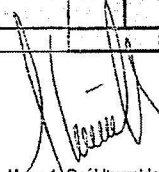
MSU0016B
 Ejercicio fiscal 2010
 Convenio
 Nombre del Proyecto:


Universidad Autónoma de Querétaro
MEDICINA


Trimestre 1

PI/PI 2010-22MSU0016B-10
 Aseguramiento de la Calidad de los PE de Licenciatura y Fortalecimiento de los PE de Posgrado y CA de la DES

Clave Objetivo	Objetivo Particular	Clave	Nombre	Monto Solicitado	Monto Apoyado	% del Monto Apoyado respecto del solicitado	Valor proyectado	Valor ajustado	Valores alcanzados en el trimestre 1				Observaciones		
									Valor alcanzado	% del Avance	Monto Ejercido	% del Monto Ejercido	Ponderación Global de Avance	Institución	OGESU
			Subtotal OP 3	\$105,000.00	\$0.00	0.00%					\$0.00	0.00%	0.00%		
				\$6,049,496.00	\$962,409.00	16.06%					\$0.00	0.00%			


 M. en A. Raúl Iturralde Olvera
 Rector


 Dr. Guillermo Enrique Leo Amador
 Responsable del Proyecto


 Mtra. Araceli García Olivares
 Contralor Interno

DIRECCIÓN DE FORTALECIMIENTO INSTITUCIONAL

CUMPLIMIENTO DE METAS COMPROMISO

22MSU0016B

Universidad Autónoma de Querétaro

Ejercicio fiscal

2010

Trimestre 1

Nombre de la DES: MEDICINA

Clave Convenio: P/PIFI 2010-22MSU0016B-10

Nombre del Proyecto: Aseguramiento de la Calidad de los PE de Licenciatura y Fortalecimiento de los PE de Posgrado y CA de la DES

Clave MC	Metas Compromiso	Original		Ajustado Anual		Ajustado Trimestral		Valores alcanzados en el trimestre 1				Observaciones de la Institución	Observaciones de la SEP
		Número	%	Número	%	Número	%	Número	Avance		Observaciones de la Institución		
									Porcentajes				
								Indicador	Trimestral	Anual			
Capacidad Académica													
Personal académico. Número y porcentaje de PTC de la institución con:													
1.1.1	Especialidad	8	33	8	32	7	28	6	24	85.71428571	75	Un PTC obtuvo grado de maestría.	
1.1.2	Maestría	8	33	9	36	8	32	8	32	100	100		
1.1.4	Posgrado en el área disciplinar de su desempeño	24	100	25	100	24	96	26	104	100+	100+	Se incorporan 2 nuevos PTC con posgrado en área disciplinar.	
1.1.7	Adscripción al SNI o SNC	5	21	4	16	4	16	4	16	100	80		
1.1.8	Participación en el programa de tutorías	24	100	25	100	25	100	25	100	100	100+		
1.1.9	Profesores (PTC, PMT y PA) que reciben capacitación y/o actualización con al menos 40 horas por año	24	100	202	100	45	22	45	22	100	100+		
Cuerpos Académicos:													
1.2.2	En Consolidación.	1	100	1	100	1	100	1	100	100	100		
		Investigación en Ciencias de la Salud		Investigación en Ciencias de la Salud		Investigación en Ciencias de la Salud		Investigación en Ciencias de la Salud					
Competitividad Académica													
Programas educativos de TSU, PA y licenciatura:													
2.1.1	Número y % de PE con estudios de factibilidad para buscar su pertinencia	2	100	2	100	2	100	2	100	100	100		

DIRECCIÓN DE FORTALECIMIENTO INSTITUCIONAL

CUMPLIMIENTO DE METAS COMPROMISO

22MSU0016B Universidad Autónoma de Querétaro

Ejercicio fiscal 2010 Trimestre 1

Nombre de la DES: MEDICINA

Clave Convenio P/PIFI 2010-22MSU0016B-10

Nombre del Proyecto: Aseguramiento de la Calidad de los PE de Licenciatura y Fortalecimiento de los PE de Posgrado y CA de la DES

Clave MC	Metas Compromiso	Original		Ajustado Anual		Ajustado Trimestral		Valores alcanzados en el trimestre 1				Observaciones de la Institución	Observaciones de la SEP
		Avance		Número	%	Número	%	Número	%	Porcentajes			
		Número	%							Trimestral	Anual		
		Lic. de Médico General y Lic. de Odontología		Lic. de Médico General y Lic. de Odontología		Lic. de Médico General y Lic. de Odontología		Lic. de Médico General y Lic. de Odontología					
2.1.2	Número y % de PE con currículo flexible	2	100	2	100	2	100	2	100	100	100		
		Lic. de Médico General y Lic. de Odontología		Lic. de Médico General y Lic. de Odontología		Lic. de Médico General y Lic. de Odontología		Lic. de Médico General y Lic. de Odontología					
2.1.3	Número y % de PE que se actualizarán incorporando elementos de enfoques centrados en el estudiante o en el aprendizaje.	2	100	2	100	2	100	2	100	100	100		
		Lic. de Médico General y Lic. de Odontología		Lic. de Médico General y Lic. de Odontología		Lic. de Médico General y Lic. de Odontología		Lic. de Médico General y Lic. de Odontología					
2.1.4	Número y % de PE que se actualizarán incorporando estudios de seguimiento de egresados	2	100	2	100	2	100	2	100	100	100		
		Lic. de Médico General y Lic. de Odontología		Lic. de Médico General y Lic. de Odontología		Lic. de Médico General y Lic. de Odontología		Lic. de Médico General y Lic. de Odontología					
2.1.5	Número y % de PE que se actualizarán incorporando estudios de empleadores	2	100	2	100	2	100	2	100	100	100		
		Lic. de Médico General y Lic. de Odontología		Lic. de Médico General y Lic. de Odontología		Lic. de Médico General y Lic. de Odontología		Lic. de Médico General y Lic. de Odontología					

DIRECCIÓN DE FORTALECIMIENTO INSTITUCIONAL

CUMPLIMIENTO DE METAS COMPROMISO

22MSU0016B Universidad Autónoma de Querétaro
Ejercicio fiscal 2010 Trimestre 1

Nombre de la DES: MEDICINA
Clave Convenio P/PIFI 2010-22MSU0016B-10
Nombre del Proyecto: Aseguramiento de la Calidad de los PE de Licenciatura y Fortalecimiento de los PE de Posgrado y CA de la DES

Clave MC	Metas Compromiso	Valores alcanzados en el trimestre 1												Observaciones de la Institución	Observaciones de la SEP	
		Original		Ajustado Anual		Ajustado Trimestral		Avance								
		Número	%	Número	%	Número	%	Número	Porcentajes							
							Indicador	Trimestral	Anual							
2.1.8	Número y % de PE basado en competencias	2	100	2	100	2	100	2	100	100	100					
		Lic. de Médico General y Lic. de Odontología		Lic. de Médico General y Lic. de Odontología		Lic. de Médico General y Lic. de Odontología		Lic. de Médico General y Lic. de Odontología								
2.1.12	Número y % de matrícula atendida en PE de licenciatura y TSU de buena calidad del total asociada a los PE evaluables	719	100	719	100	719	100	779	108	100+	100+	Se registra incremento de matrícula.				
Eficiencia terminal:																
		M1	M2	%	M1	M2	%	M1 Ajustado	M2 Ajustado	% Ajustado	M2 Alcanzado	% Alcanzado	% Trim. est. ral	% Total	Observaciones IES	Observaciones Sep
2.3.4	Tasa de egreso por cohorte para PE de licenciatura	126	107	84.9	145	128	88.28	145	128	88.28	72	52	56.3	67.26971963	Egreso 2010	
2.3.5	Tasa de titulación por cohorte para PE de licenciatura	107	107	100	128	128	100	128	128	100	75	59	58.6	70.09345794	Egreso 2009	

Porcentaje ponderado del cumplimiento de las metas compromiso: 76%

M. en A. Raúl Hurralde Olvera.
Rector

Mtra. Araceli García Olivares.
Contralora Interna

Dr. Guillermo Enrique Leo Amador.
Responsable del Proyecto