





Universidad Autónoma de Querétaro

Secretaría de Finanzas


ESTADO DE RESULTADOS DEL 1ro. DE ENERO AL 30 DE JUNIO DE 2010

	ANTERIOR	JUNIO	ACUMULADO
SUBSIDIOS			
SUBSIDIO FEDERAL ORDINARIO	314,802,000.00	52,467,000.00	367,269,000.00
SUBSIDIO FEDERAL ORDINARIO DE EJERCICIOS ANTERIORES	5,383,000.00		5,383,000.00
SUBSIDIO FEDERAL EXTRAORDINARIO	500,000.00		500,000.00
SUBSIDIO FEDERAL ESPECIFICO	4,945,000.00	11,934,058.00	16,879,058.00
SUBSIDIO ESTATAL ORDINARIO	144,500,000.00	28,900,000.00	173,400,000.00
SUBSIDIO ESTATAL EXTRAORDINARIO			
SUMA DE SUBSIDIOS	470,130,000.00	93,301,058.00	563,431,058.00
INGRESOS PROPIOS			
INGRESOS ACADEMICOS	78,383,366.03	7,038,524.50	85,421,890.53
INGRESOS POR PROYECTOS	13,120,707.18	950,893.00	14,071,600.18
INGRESOS DE FUENTES PRIVADAS	376,250.00	3,300.00	379,550.00
INGRESOS POR PRODUCTOS	6,534,163.84	699,621.49	7,233,785.33
INGRESOS DE ENTIDADES AUXILIARES	9,526,427.69	806,233.75	10,332,661.44
OTROS INGRESOS	28,246,596.71	3,225,213.62	31,471,810.33
SUMA DE INGRESOS PROPIOS	136,187,511.45	12,723,786.36	148,911,297.81
TOTAL DE INGRESOS	606,317,511.45	106,024,844.36	712,342,355.81
EGRESOS			
REMUNERACIONES	168,645,940.54	33,704,546.00	202,350,486.54
PRESTACIONES DIRECTAS	195,825,216.58	20,563,070.80	216,388,287.38
PREST.DIRECTAS CONTRIBUCIONES	48,392,619.31	9,609,134.74	58,001,754.05
PRESTACIONES INDIRECTAS	31,226,137.12	6,086,392.83	37,312,529.95
PRESTACIONES A SINDICATOS	1,685,828.22	101,807.75	1,787,635.97
ESTIMULOS INSTITUCIONALES	11,613,324.76	2,278,987.94	13,892,312.70
HONORARIOS	27,056,611.16	4,449,928.36	31,506,539.52
SUMA DE REMUNERACIONES Y PRESTACIONES	484,445,677.69	76,793,868.42	561,239,546.11
GASTO DE OPERACIÓN			
SERVICIOS RECIBIDOS HONORARIOS	29,998,078.91	5,517,172.15	35,515,251.06
SERVICIOS	40,439,774.24	9,513,691.89	49,953,466.13
ARTS. Y MATERIALES DE CONSUMO	10,978,253.88	3,002,981.54	13,981,235.42
CONSERVACION Y MANTENIMIENTO	13,584,935.72	6,267,786.71	19,852,722.43
BECAS	7,530,125.86	2,815,721.90	10,345,847.76
OTROS GASTOS	1,656,317.47	257,593.27	1,913,910.74
INVERSIONES DE MOBILIARIO Y EQUIPO	19,274,819.32	7,180,661.34	26,455,480.66
ACERVO BIBLIOGRAFICO	2,450,796.08	1,148,228.66	3,599,024.74
EDIFICIOS Y TERRENOS	75,369,867.83	4,977,992.51	80,347,860.34
ADQUISICION INMUEBLES			
SUMA GASTOS DE OPERACIÓN	201,282,969.31	40,681,829.97	241,964,799.28
TOTAL DE EGRESOS	685,728,647.00	117,475,698.39	803,204,345.39
RESULTADO SUPERAVIT (DEFICIT)	-79,411,135.55	-11,450,854.03	-90,861,989.58


M. en A. JOSÉ ANTONIO INCLÁN MONTES
SECRETARIO DE FINANZAS


M. en A. RAÚL ITURBALDE OLVERA
RECTOR

M. EN C. ARACELI GARCÍA OLIVARES
SECRETARIA DE LA CONTRALORIA


C.P. ROSALÍA ORDÓÑEZ VÁSQUEZ
CONTADORA GENERAL

