





Universidad Autónoma de Querétaro  
Secretaría de Finanzas


ESTADO DE RESULTADOS DEL 1ro. DE ENERO AL 31 DE JULIO DE 2010

	ANTERIOR	JULIO	ACUMULADO
<b>SUBSIDIOS</b>			
SUBSIDIO FEDERAL ORDINARIO	367,269,000.00	52,467,000.00	419,736,000.00
SUBSIDIO FEDERAL ORDINARIO DE EJERCICIOS A	5,383,000.00		5,383,000.00
SUBSIDIO FEDERAL EXTRAORDINARIO	500,000.00		500,000.00
SUBSIDIO FEDERAL ESPECIFICO	16,879,058.00	19,243,002.00	36,122,060.00
SUBSIDIO ESTATAL ORDINARIO	173,400,000.00	28,900,000.00	202,300,000.00
SUBSIDIO ESTATAL EXTRAORDINARIO			
<b>SUMA DE SUBSIDIOS</b>	<b>563,431,058.00</b>	<b>100,610,002.00</b>	<b>664,041,060.00</b>
<b>INGRESOS PROPIOS</b>			
INGRESOS ACADEMICOS	85,421,890.53	19,467,147.65	104,889,038.18
INGRESOS POR PROYECTOS	14,071,600.18	1,809,976.49	15,881,576.67
INGRESOS DE FUENTES PRIVADAS	379,550.00	50,000.00	429,550.00
INGRESOS POR PRODUCTOS	7,233,785.33	954,354.06	8,188,139.39
INGRESOS DE ENTIDADES AUXILIARES	10,332,661.44	3,413,139.31	13,745,800.75
OTROS INGRESOS	31,471,810.33	3,085,954.53	34,557,764.86
<b>SUMA DE INGRESOS PROPIOS</b>	<b>148,911,297.81</b>	<b>28,780,572.04</b>	<b>177,691,869.85</b>
<b>TOTAL DE INGRESOS</b>	<b>712,342,355.81</b>	<b>129,390,574.04</b>	<b>841,732,929.85</b>
<b>EGRESOS</b>			
REMUNERACIONES	202,350,486.54	34,204,435.42	236,554,921.96
PRESTACIONES DIRECTAS	216,388,287.38	23,046,803.96	239,435,091.34
PREST.DIRECTAS CONTRIBUCIONES	58,001,754.05	9,050,302.48	67,052,056.53
PRESTACIONES INDIRECTAS	37,312,529.95	8,779,003.27	46,091,533.22
PRESTACIONES A SINDICATOS	1,787,635.97	1,418,768.58	3,206,404.55
ESTIMULOS INSTITUCIONALES	13,892,312.70	2,280,893.51	16,173,206.21
HONORARIOS	31,506,539.52	3,680,384.02	35,186,923.54
<b>SUMA DE REMUNERACIONES Y PRESTACIONES</b>	<b>561,239,546.11</b>	<b>82,460,591.24</b>	<b>643,700,137.35</b>
<b>GASTO DE OPERACIÓN</b>			
SERVICIOS RECIBIDOS HONORARIOS	35,515,251.06	2,823,783.02	38,339,034.08
SERVICIOS	49,953,466.13	6,948,452.57	56,901,918.70
ARTS. Y MATERIALES DE CONSUMO	13,981,235.42	1,843,347.65	15,824,583.07
CONSERVACION Y MANTENIMIENTO	19,852,722.43	3,756,394.99	23,609,117.42
BECAS	10,345,847.76	1,933,751.40	12,279,599.16
OTROS GASTOS	1,913,910.74	134,069.86	2,047,980.60
INVERSIONES DE MOBILIARIO Y EQUIPO	26,455,480.66	4,902,487.22	31,357,967.88
ACERVO BIBLIOGRAFICO	3,599,024.74	211,289.25	3,810,313.99
EDIFICIOS Y TERRENOS	80,347,860.34	-14,161,720.27	66,186,140.07
ADQUISICION INMUEBLES			
<b>SUMA GASTOS DE OPERACIÓN</b>	<b>241,964,799.28</b>	<b>8,391,855.69</b>	<b>250,356,654.97</b>
<b>TOTAL DE EGRESOS</b>	<b>803,204,345.39</b>	<b>90,852,446.93</b>	<b>894,056,792.32</b>
<b>RESULTADO SUPERAVIT (DEFICIT)</b>	<b>-90,861,989.58</b>	<b>38,538,127.11</b>	<b>-52,323,862.47</b>

  
M. en A. JOSÉ ANTONIO INCLÁN MONTES  
SECRETARIO DE FINANZAS

  
M. en A. RAÚL ITURRALDE OLVERA  
RECTOR

M. en C. ARACELI GARCÍA OLIVARES  
SECRETARIA DE LA CONTRALORÍA

  
C.P. ROSALÍA ORDÓÑEZ VÁSQUEZ  
CONTADORA GENERAL

