


Universidad: Universidad Autónoma de Querétaro
 Clave de convenio: C/PFCE-2019-22MSU0016B-16-43

 Proyecto: Mejoramiento de la Calidad Académica de la DES Económico Administrativa
 Clave de Proyecto: P/PFCE-2019-22MSU0016B-08


Indicador de Calidad	Ajustado Anual				Ajustado Trimestral	Alcanzado Trimestral		Total de Avance		Justificación
	Valor Inicial	%	Valor Final	%	Número	Número	%	Número	%	
Capacidad Académica										
Denominador: Total de Profesores de Tiempo Completo										
34										
1.1.3	Porcentaje de PTC con grado máximo de estudios de Maestría	11	32.4	11	32.4	0	0	0	10	100+
1.1.4	Porcentaje de PTC con grado máximo de estudios de Doctorado	26	76.5	23	67.7	0	0	0	23	100+
1.1.5	Porcentaje de PTC con grado máximo de estudios de Posgrado en el área disciplinar de su desempeño	39	115	34	100	0	0	0	34	100+
1.1.6	Porcentaje de PTC con grado máximo de estudios de Doctorado en el área disciplinar de su desempeño	26	76.5	23	67.7	0	0	0	23	100+
1.1.7	Porcentaje de PTC con Perfil Deseable reconocido por el PRODEP (Tipo superior)	28	82.4	25	73.5	0	0	0	0	0
1.1.8	Porcentaje de PTC con adscripción al SNI o SNC	12	35.3	10	29.4	0	0	0	10	100+
1.1.9	Porcentaje de PTC con participación en el programa de tutorías	28	82.4	34	100	0	0	0	0	0
Denominador: Total de planta académica										
247										
1.2.1	Porcentaje de PTC, PMT y PA que recibieron capacitación y/o actualización por al menos 40 horas por año	124	50.2	145	58.7	0	0	0	0	0
Denominador: Total de Cuerpos Académicos										
7										
1.3.1	Porcentaje de Cuerpos Académicos Consolidados	5	71.4	5	71.4	0	0	0	5	100+
1.3.2	Porcentaje de Cuerpos Académicos en Consolidación	1	14.3	1	14.3	0	0	0	1	100+
1.3.3	Porcentaje de Cuerpos Académicos en Formación	1	14.3	1	14.3	0	0	0	1	100+
Competitividad Académica										
Denominador: Total de PE evaluables de TSU y Licenciatura										
12										
2.2.1	Porcentaje de PE de TSU y Licenciatura que cuentan con el nivel 1 de los CIEES.	5	41.7	5	41.7	0	0	0	0	0
2.2.2	Porcentaje de PE de TSU y Licenciatura acreditados por organismos reconocidos por el COPAES.	3	25	3	25	0	0	0	0	0
2.2.3	Porcentaje de PE de TSU y Licenciatura que cuentan con calidad reconocida.	5	41.7	5	41.7	0	0	0	0	0
Denominador: Total de la matrícula atendida por PE evaluables de TSU y Licenciatura										
3845										
2.3.1	Porcentaje de matrícula atendida en PE de TSU y Licenciatura que cuentan con calidad reconocida.	2	0.05	2113	55	0	0	0	0	0
Denominador: Total de PE evaluables de Posgrado										
8										
2.4.1	Porcentaje de PE de posgrado que cuentan con calidad reconocida	0	0	4	50	0	0	0	4	100+
2.4.3	Porcentaje de PE de posgrado reconocidos por el PNP	4	50	4	50	0	0	0	4	100+
2.4.4	Porcentaje de PE de posgrado que están en el PFC	0	0	1	12.5	0	0	0	1	100+
2.4.5	Porcentaje de PE de posgrado que están en el PNP	0	0	3	37.5	0	0	0	0	0
Denominador: Total de la matrícula atendida por PE evaluables de Posgrado .										
687										
2.5.1	Porcentaje de matrícula atendida en PE de posgrado que cuentan con calidad reconocida .	75	10.9	75	10.9	0	0	0	0	0
Denominador: Total de alumnos de Licenciatura de la cohorte generacional del ciclo A										
208										
2.10.1	Porcentaje de egreso de Licenciatura para el ciclo A.	484	0	208	0	208	208	100	208	100+ Se alcanzó la meta establecida.
Denominador: Total de alumnos egresados de Licenciatura de la cohorte generacional del ciclo A										
478										
2.11.1	Porcentaje de titulación de Licenciatura para el ciclo A.	478	0	177	0	177	177	100	177	100+ Se alcanzó la meta programada.
Denominador: Total de alumnos de Licenciatura de la cohorte generacional del ciclo B										
416										
2.12.1	Porcentaje de egreso de Licenciatura para el ciclo B.	416	0	175	0	0	0	0	0	0
Denominador: Total de alumnos egresados de Licenciatura de la cohorte generacional del ciclo B										
364										
2.13.1	Porcentaje de titulación de Licenciatura para el ciclo B.	364	0	120	0	0	0	0	0	0




Universidad: Universidad Autónoma de Querétaro
Clave de convenio: C/PFCE-2019-22MSU0016B-16-43

Proyecto: Mejoramiento de la Calidad Académica de la DES Económico Administrativa
Clave de Proyecto: P/PFCE-2019-22MSU0016B-08

Indicador de Calidad	Ajustado Anual				Ajustado Trimestral	Alcanzado Trimestral		Total de Avance		Justificación
	Valor Inicial	%	Valor Final	%	Número	Número	%	Número	%	



Dra. Margarita Teresa de Jesús García Gasca
Rectora



Dr. Luis Rodrigo Valencia Pérez
Responsable del proyecto

P/PFCE-2019-22MSU0016B-08 Mejoramiento de la Calidad Académica de la DES Económico Administrativa

No. OP		Descripción del Objetivo Particular				
8.1		Fortalecer la calidad académica de la DES Económico Administrativa, propiciando la evaluación continua, que garantice estándares de excelencia.				
No. MA	Descripción de la Meta Académica	Valores Cualitativos			Valores Trimestre 3	
		Programado	Alcanzado	%	Meta Programada	Meta Alcanzada
8.1.2	Mejorar la habilitación del cuadro docente de los 12 PE que se imparten en la DES, con la finalidad de ofrecer enseñanzas acorde a las exigencias del entorno.	2	0	0.00	0.00	0.00

No. OP		Descripción del Objetivo Particular				
8.2		Consolidar los procesos de formación integral del estudiante en el contexto de aplicación del modelo educativo institucional, para mejorar el desempeño y la trayectoria escolar.				
No. MA	Descripción de la Meta Académica	Valores Cualitativos			Valores Trimestre 3	
		Programado	Alcanzado	%	Meta Programada	Meta Alcanzada
8.2.1	Mejorar la formación integral de los estudiantes de los 12 PE que imparte la DES Económico Administrativa.	6	0	0.00	0.00	0.00

No. OP		Descripción del Objetivo Particular				
8.3		Desarrollar espacios de vinculación para impulsar desde la investigación y la docencia la calidad educativa de la DES Económico Administrativa.				
No. MA	Descripción de la Meta Académica	Valores Cualitativos			Valores Trimestre 3	
		Programado	Alcanzado	%	Meta Programada	Meta Alcanzada
8.3.1	Fortalecer la vinculación académica internacional de la DES Económico Administrativa	2	0	0.00	0.00	0.00

Firmas



Dra. Margarita Teresa de Jesús García Gasca
Rectora



Dr. Luis Rodrigo Valencia Pérez
Representante Operativo de la DES ECONÓMICO ADMINISTRATIVA