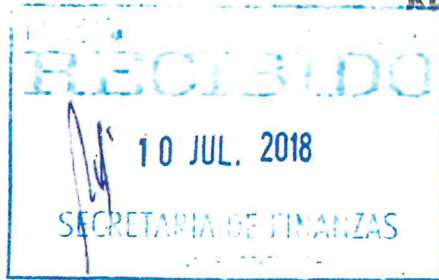
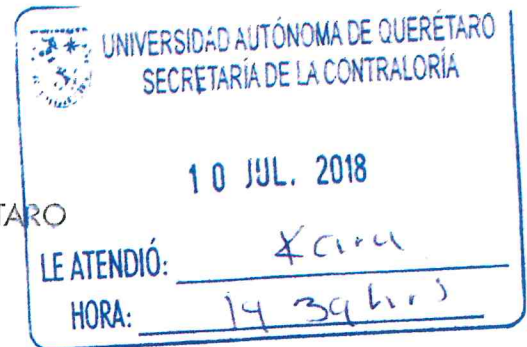





UNIVERSIDAD AUTÓNOMA DE QUERÉTARO
RECTORÍA




Centro Universitario, a 06 de julio de 2018
TGG/452/2018



Dr. Salvador Alejandro Malo Álvarez
Director General de Educación Superior Universitaria
Subsecretaría de Educación Superior
Secretaría de Educación Pública
Presente

En alcance al oficio Núm. 511/2018-0311 y en cumplimiento a lo que marca el Presupuesto de Egresos de la Federación 2018, en su artículo 41, fracción I, II, III, IV y V, anexo se servirá encontrar el informe Ejercido de Recursos correspondientes al segundo trimestre del año 2018.

Por lo anterior, ruego a usted dar por cumplida la obligación que marca el citado artículo por la Universidad Autónoma de Querétaro.



Atentamente
"Educo en la Verdad y en el Honor"

Dra. Margarita Teresa de Jesús García Gasca
Rectora



- Dr. Rodolfo Tuirán Gutiérrez. - Subsecretario de Educación Superior. - SEP
- C.P.C. Horacio Guillermo Díaz Mora. - Director de Subsidio a Universidades. - DGESU
- C.P. Diego Santiago Bravo Mondragón. - Dpto. de Análisis Financiero Presupuestal. - DGESU
- M. en I. Alejandro Jáuregui Sánchez. - Secretario de Finanzas. - UAQ
- Dr. Javier Ávila Morales. - Representante Institucional. - UAQ
- M. en A.P. José Alejandro Ramírez Reséndiz. - Secretario de la Contraloría. - UAQ
- Mtro. Artemio Sotomayor Olmedo. - Director de Recursos Humanos. - UAQ
- Archivo



DESTINO DE LOS RECURSOS FEDERALES QUE RECIBEN UNIVERSIDADES E INSTITUCIONES DE EDUCACIÓN MEDIA SUPERIOR Y SUPERIOR.

En términos del artículo 41, fracción I del Decreto de Presupuesto de Egresos de la Federación para el Ejercicio Fiscal 2018.

Programas y cumplimiento de metas.

La información presentada es acumulada al periodo que se reporta.

Enero- Diciembre 2018.

Fracción I

Nombre de la Universidad	Programas PEF/2018	R M E S U A L E S	PRIMER TRIMESTRE DEL 2018				SEGUNDO TRIMESTRE DEL 2018				TERCER TRIMESTRE DEL 2018			CUARTO TRIMESTRE DEL 2018				
			LOS PROGRAMAS A LOS QUE SE DESTINEN LOS RECURSOS FEDERALES (MILES DE PESOS)			NOTA	LOS PROGRAMAS A LOS QUE SE DESTINEN LOS RECURSOS FEDERALES (MILES DE PESOS)			NOTA	LOS PROGRAMAS A LOS QUE SE DESTINEN LOS RECURSOS FEDERALES (MILES DE PESOS)			NOTA	LOS PROGRAMAS A LOS QUE SE DESTINEN LOS RECURSOS FEDERALES (MILES DE PESOS)			NOTA
			Enero	Febrero	Marzo		Abril	Mayo	Junio		Julio	Agosto	Septiembre		Octubre	Noviembre	Diciembre	
UNIVERSIDAD AUTÓNOMA DE QUERÉRTARO	SUBSIDIOS FEDERALES PARA ORGANISMOS DESCENTRALIZADOS ESTATALES U006	A	84,783.00	254,350.00	381,526.00		466,309.00	551,092.00	716,589.38		716,589.38	716,589.38	716,589.38		716,589.38	716,589.38	716,589.38	
		R/M	84,783.00	169,567.00	127,176.00		84,783.00	84,783.00	165,497.38		0.00	0.00	0.00		0.00	0.00	0.00	
UNIVERSIDAD AUTÓNOMA DE QUERÉRTARO	CARRERA DOCENTE U040	A	0.00	0.00	0.00		0.00	0.00	0.00		0.00	0.00	0.00		0.00	0.00	0.00	
		R/M	0.00	0.00	0.00		0.00	0.00	0.00		0.00	0.00	0.00		0.00	0.00	0.00	
UNIVERSIDAD AUTÓNOMA DE QUERÉRTARO	APOYOS PARA LA ATENCION DE PROBLEMAS ESTRUCTURALES DE LAS UPE U081	A	0.00	0.00	0.00		0.00	0.00	0.00		0.00	0.00	0.00		0.00	0.00	0.00	
		R/M	0.00	0.00	0.00		0.00	0.00	0.00		0.00	0.00	0.00		0.00	0.00	0.00	
UNIVERSIDAD AUTÓNOMA DE QUERÉRTARO	PROGRAMA PARA EL DESARROLLO PROFESIONAL DOCENTE (PRODEP) S247	A	0.00	0.00	0.00		0.00	0.00	0.00		0.00	0.00	0.00		0.00	0.00	0.00	
		R/M	0.00	0.00	0.00		0.00	0.00	0.00		0.00	0.00	0.00		0.00	0.00	0.00	
UNIVERSIDAD AUTÓNOMA DE QUERÉRTARO	PROGRAMA FORTALECIMIENTO DE LA CALIDAD EDUCATIVA (PFCE) S267	A	0.00	0.00	0.00		0.00	29,145.00	29,145.00		29,145.00	29,145.00	29,145.00		29,145.00	29,145.00	29,145.00	
		R/M	0.00	0.00	0.00		0.00	29,145.00	0.00		0.00	0.00	0.00		0.00	0.00	0.00	
UNIVERSIDAD AUTÓNOMA DE QUERÉRTARO	AAA	A	0.00	0.00	0.00		0.00	0.00	0.00		0.00	0.00	0.00		0.00	0.00	0.00	
		R/M	0.00	0.00	0.00		0.00	0.00	0.00		0.00	0.00	0.00		0.00	0.00	0.00	
UNIVERSIDAD AUTÓNOMA DE QUERÉRTARO	BBB	A	0.00	0.00	0.00		0.00	0.00	0.00		0.00	0.00	0.00		0.00	0.00	0.00	
		R/M	0.00	0.00	0.00		0.00	0.00	0.00		0.00	0.00	0.00		0.00	0.00	0.00	
SUMA DEL MES			84,783.00	169,567.00	127,176.00		84,783.00	113,928.00	165,497.38		0.00	0.00	0.00		0.00	0.00	0.00	
SUMAS ACUMULADAS			84,783.00	254,350.00	381,526.00		466,309.00	580,237.00	745,734.38		745,734.38	745,734.38	745,734.38		745,734.38	745,734.38	745,734.38	
ACUMULADO DEL TRIMESTRE					381,526.00			364,208.38				0.00					0.00	

M. en I. ALEJANDRO JAUREGUI SANCHEZ
SECRETARIO DE FINANZAS

DR. JAVIER ÁVILA MORALES
SECRETARIO DE PLANEACIÓN Y GESTIÓN INSTITUCIONAL

DR. MARGARITA TERESA DE JESÚS GARCÍA GARCÍA
RECTORA

RECURSOS FEDERALES QUE SE RECIBIERON INCLUYENDO SUBSIDIOS EXTRAORDINARIOS, EN EL ARTICULO 41/2018 PEF DEL PRESENTE EJERCICIO, PRESENTARSE EN LAS FRACCIONES I, II y III, ASI MISMO EL ÓRGANO DE CONTROL INTERNO DE LA INSTITUCIÓN SERÁ EL RESPONSABLE DE INFORMAR AL C. RECTOR(A) QUE SEA CORRECTA LA INFORMACIÓN RELATIVA AL DESARROLLO DE ESTE PROGRAMA DE LOS FONDOS DE LOS RECURSOS ASIGNADOS PEF EN EL PRESENTE EJERCICIO.

A = Acumulado
R/M = Recursos Federales Mensuales (Subsidios Ordinario y Extraordinarios 2018)

URSOS FEDERALES QUE RECIBEN UNIVERSIDADES E INSTITUCIONES DE EDUCACIÓN MEDIA SUPERIOR Y SUPERIOR
o de la plantilla de personal
írrimos del artículo 41, fracción II del Decreto de Presupuesto de Egresos de la Federación para el Ejercicio Fiscal 2018
formación presentada es acumulada al periodo que se reporta
do de Abril - Junio / 2018

Fracción II										SEGUNDO TRIMESTRE 2018				
Universidad / Institución	Estructura de la Plantilla									Costo total de la plantilla (Pesos)				
	Categoria	Tipo de personal	Costo unitario bruto (pesos)			Número de plazas			Responsabilidad laboral	Ubicación	Abril	Mayo	Junio	Acumulado Abril a Junio
			Abril	Mayo	Junio	Abril	Mayo	Junio						
ESTADO AUTÓNOMO DE QUERÉTARO														
DE QUERETARO	10501	Académicos	22,365	21,822	23,367	17	9	4.5						
DE QUERETARO	10503	Académicos	31,123	30,091	29,457	3	3	3		369,019	185,487	105,149	659,656	
DE QUERETARO	10504	Académicos	34,237	34,348	41,686	8	8	8.5		93,370	90,274	88,370	272,013	
DE QUERETARO	10505	Académicos	47,345	40,607	41,648	19	19	18		273,892	274,787	354,329	903,008	
DE QUERETARO	10506	Académicos	52,051	58,653	47,456	23	24	23.5		899,547	771,531	749,664	2,420,742	
DE QUERETARO	10507	Académicos	61,085	63,496	62,569	509	514	517.5		1,171,152	1,378,352	1,115,219	3,664,723	
DE QUERETARO	10513	Académicos	15,105	15,105	15,105	1	1	1		31,061,917	32,636,811	32,379,617	96,078,344	
DE QUERETARO	10516	Académicos	26,132	26,132	24,652	2	2	2		15,105	15,105	15,105	45,315	
DE QUERETARO	10601	Académicos	12,040	12,610	12,129	266	265	265.5		52,265	52,265	49,305	153,834	
DE QUERETARO	10602	Académicos	15,975	16,140	16,132	24	24	24		3,202,672	3,341,772	3,220,363	9,764,808	
DE QUERETARO	10603	Académicos	20,930	19,928	19,689	166	166	163		383,409	387,368	387,160	1,157,937	
DE QUERETARO	10604	Académicos	22,947	23,738	23,398	77	77	78		3,474,366	3,298,013	3,209,382	9,981,761	
DE QUERETARO	10605	Académicos	26,717	27,142	26,931	165	165	164.5		1,755,469	1,827,821	1,825,075	5,408,365	
DE QUERETARO	20507	Académicos	53,721	54,197	54,272	264	238	253		4,408,273	4,478,433	4,430,201	13,316,907	
DE QUERETARO	30104	Administrativo	9,895	9,895	10,895	1	1	1		14,182,461	12,898,929	13,730,774	40,812,164	
DE QUERETARO	30105	Administrativo	9,979	9,979	9,979	1	1	1		9,895	9,895	10,895	30,686	
DE QUERETARO	30106	Administrativo	9,861	12,536	11,286	2	2	2		9,979	9,979	9,979	29,938	
DE QUERETARO	30107	Administrativo	9,521	9,554	11,404	5	5	5		19,721	25,071	22,572	67,364	
DE QUERETARO	30108	Administrativo	13,435	13,547	13,764	21	21	21		47,606	47,772	57,018	152,396	
DE QUERETARO	30109	Administrativo	12,492	12,444	12,393	14	14	14		282,131	284,477	289,047	855,655	
DE QUERETARO	30110	Administrativo	10,891	10,880	10,854	64	64	64		174,888	174,223	173,505	522,616	
DE QUERETARO	30112	Administrativo	10,237	10,237	10,255	4	4	3.5		684,250	696,309	694,641	2,075,201	
DE QUERETARO	30116	Administrativo	20,865	20,865	20,865	1	1	1		40,949	40,949	35,891	117,790	
DE QUERETARO	30122	Administrativo	13,707	14,993	14,315	7	7	7		20,865	20,865	20,865	62,594	
DE QUERETARO	30123	Administrativo	11,759	11,759	11,759	1	1	1		95,952	104,952	100,202	301,105	
DE QUERETARO	30201	Administrativo	12,400	12,218	11,914	16	16	16		11,759	11,759	11,759	35,278	
DE QUERETARO	30202	Administrativo	9,562	9,472	9,463	47	47	45		198,394	195,483	190,627	584,504	
DE QUERETARO	30203	Administrativo	13,169	8,583	8,583	4	4	4		449,421	440,430	425,845	1,315,697	
DE QUERETARO	30204	Administrativo	9,632	10,326	9,967	6	6	6		52,674	34,333	34,333	121,340	
DE QUERETARO	30205	Administrativo	10,739	9,530	9,572	3	3	3		61,954	59,799	59,799	179,545	
DE QUERETARO	30207	Administrativo	9,707	10,457	9,707	2	2	2		32,216	28,590	28,715	89,521	
DE QUERETARO	30208	Administrativo	10,149	10,315	11,575	3	3	3		19,415	20,915	19,415	59,744	
DE QUERETARO	30210	Administrativo	13,183	16,972	13,316	1	1	1		30,446	30,946	34,725	96,116	
DE QUERETARO	30214	Administrativo	18,289	15,872	15,779	28	28	27		13,183	16,972	13,316	43,472	
DE QUERETARO	30215	Administrativo	16,783	14,157	13,887	38	38	38		512,082	436,487	426,041	1,374,611	
DE QUERETARO	30217	Administrativo	12,928	9,664	11,195	4	4	4		637,771	537,955	527,722	1,703,447	
DE QUERETARO	30218	Administrativo	10,849	10,983	10,992	1	1	1		51,712	38,654	44,780	135,146	
DE QUERETARO	30221	Administrativo	11,931	20,365	16,248	1	1	1		10,849	10,983	10,992	32,824	
DE QUERETARO	30223	Administrativo	11,803	12,150	12,169	19	19	18		11,931	20,365	16,248	48,544	
DE QUERETARO	30224	Administrativo	12,098	12,216	11,336	11	11	11		224,261	230,852	219,048	674,161	
DE QUERETARO	30225	Administrativo	10,263	10,263	15,283	2	2	2		133,082	134,379	124,701	392,162	
DE QUERETARO	30226	Administrativo	9,977	10,157	10,087	1	1	1		20,526	20,526	30,567	71,619	
DE QUERETARO	30301	Administrativo	11,569	11,569	11,569	4	4	4		9,977	10,157	10,087	30,221	
DE QUERETARO	30302	Administrativo	10,928	10,902	10,467	14	14.5	15		46,275	46,275	46,275	138,826	
DE QUERETARO	30307	Administrativo	10,122	10,121	10,121	5.5	6	6		152,985	158,085	156,999	468,069	
DE QUERETARO	30308	Administrativo	10,315	10,148	10,419	19	19	19		55,669	60,724	60,724	177,117	
DE QUERETARO	30309	Administrativo	10,923	10,923	12,923	1	1	1		195,976	192,808	197,966	586,749	
DE QUERETARO	30312	Administrativo	11,148	11,148	10,773	2	2	2		10,923	10,923	12,923	34,769	
DE QUERETARO	30316	Administrativo	10,038	9,845	9,972	17	16	16		22,297	22,297	21,547	66,141	
DE QUERETARO	30317	Administrativo	4,840	4,840	4,840	1	1	1		170,638	157,516	159,551	487,705	
DE QUERETARO	30319	Administrativo	7,799	7,799	6,412	1	1	1		4,840	4,840	4,840	14,519	
DE QUERETARO	30320	Administrativo	5,474	5,474	5,474	1	1	1		7,799	7,799	6,412	22,010	
DE QUERETARO	30323	Administrativo	13,707	14,124	13,860	7	8	7		5,474	5,474	5,474	16,422	
DE QUERETARO	30325	Administrativo	5,290			0.5				95,949	112,989	97,020	305,959	
										2,645	0	0	2,645	

JRSOS FEDERALES QUE RECIBEN UNIVERSIDADES E INSTITUCIONES DE EDUCACIÓN MEDIA SUPERIOR Y SUPERIOR
o de la plantilla de personal
rminos del artículo 41, fracción II del Decreto de Presupuesto de Egresos de la Federación para el Ejercicio Fiscal 2018
formación presentada es acumulada al periodo que se reporta
do de Abril - Junio / 2018

Fracción II										SEGUNDO TRIMESTRE 2018				
Estructura de la Plantilla										Costo total de la plantilla (Pesos)				
Universidad / Institución	Categoría	Tipo de personal	Costo unitario bruto (pesos)			Número de plazas			Responsabilidad laboral	Ubicación	Abril	Mayo	Junio	Acumulado Abril a Junio
			Abril	Mayo	Junio	Abril	Mayo	Junio						
DE QUERETARO	30332	Administrativo	23,331	23,331	23,331	1	1	1			23,331	23,331	23,331	69,993
DE QUERETARO	30336	Administrativo	12,776	12,791	12,791	3	3	3			38,329	38,373	38,373	115,075
DE QUERETARO	30337	Administrativo	11,366	11,366	11,366	1	1	1			11,366	11,366	11,366	34,097
DE QUERETARO	30340	Administrativo	11,759	11,632	18,081	3	3	3			35,276	34,897	54,243	124,416
DE QUERETARO	30341	Administrativo	13,741	13,058	13,058	5	5	5			68,707	65,290	65,290	199,287
DE QUERETARO	30342	Administrativo	13,549	13,549	13,641	6	6	6			81,297	81,297	81,847	244,440
DE QUERETARO	30401	Administrativo	16,596	16,895	17,146	34.5	34	32			572,571	574,424	548,684	1,695,679
DE QUERETARO	30402	Administrativo	14,578	15,353	14,997	14	14.5	15			204,098	222,622	224,954	651,674
DE QUERETARO	30403	Administrativo	13,988	13,898	13,784	17.5	17	17			244,782	236,268	234,330	715,379
DE QUERETARO	30404	Administrativo	12,838	12,860	13,528	27	27	28			346,638	347,226	378,776	1,072,639
DE QUERETARO	30405	Administrativo	40,131	24,650	38,350	6.5	6	7			260,852	147,902	268,447	677,200
DE QUERETARO	30407	Administrativo	7,354	7,354	7,354	1	1	1			7,354	7,354	7,354	22,062
DE QUERETARO	30411	Administrativo	17,015	16,477	16,767	47.5	46.5	45			808,201	766,189	754,534	2,328,925
DE QUERETARO	30413	Administrativo	19,101	18,500	18,502	26	26	26			496,629	480,998	481,064	1,458,691
DE QUERETARO	30414	Administrativo	18,792	19,925	19,960	39	39.5	39.5			732,886	787,030	788,439	2,308,355
DE QUERETARO	30415	Administrativo	20,826	21,145	22,128	31.5	30	29			656,009	634,358	641,705	1,932,071
DE QUERETARO	30416	Administrativo	23,403	23,609	23,114	5	4.5	4			117,013	106,242	92,456	315,711
DE QUERETARO	30504	Administrativo	10,242	10,242	10,242	1	1	1			10,242	10,242	10,242	30,726
DE QUERETARO	30505	Administrativo	12,240	12,703	12,028	17	17	17			208,073	215,952	204,481	628,505
DE QUERETARO	30506	Administrativo	14,550	14,561	14,561	8	8	8			116,399	116,491	116,491	349,381
DE QUERETARO	30514	Administrativo	10,144	13,659	10,604	1	1	1			10,144	13,659	10,604	34,407
DE QUERETARO	30515	Administrativo	10,584	13,102	11,853	1	1	1			10,584	13,102	11,853	35,539
DE QUERETARO	30517	Administrativo	12,854	12,499	12,702	23	23	22.5			291,035	287,485	285,800	864,320
DE QUERETARO	30519	Administrativo	12,499	13,347	12,998	5	5	5			62,496	66,737	64,992	194,225
DE QUERETARO	30521	Administrativo	14,591	15,248	14,729	4	4	4			58,364	60,991	58,915	178,270
DE QUERETARO	30523	Administrativo	10,837	10,837	10,837	1	1	1			10,837	10,837	10,837	32,512
DE QUERETARO	30524	Administrativo	10,500	10,500	10,532	7	7	7			73,503	73,503	73,725	220,731
DE QUERETARO	30527	Administrativo	13,132	13,132	13,132	1	1	1			13,132	13,132	13,132	39,396
DE QUERETARO	30528	Administrativo	13,930	13,373	12,501	7	7	7			97,511	93,614	87,510	278,636
DE QUERETARO	30529	Administrativo	17,967	17,967	17,967	1	1	1			17,967	17,967	17,967	53,901
DE QUERETARO	40101	MANDOS MEDIOS	142,464	142,464	142,464	1	1	1			142,464	142,464	142,464	427,393
DE QUERETARO	40102	MANDOS MEDIOS	98,142	98,142	98,142	6	6	6			588,852	588,852	588,852	1,766,557
DE QUERETARO	40103	MANDOS MEDIOS	98,823	98,848	98,547	14	14	14			1,383,519	1,383,874	1,379,660	4,147,053
DE QUERETARO	40104	MANDOS MEDIOS	80,871	80,871	80,871	10	10	10			808,714	808,714	808,714	2,426,143
DE QUERETARO	40105	MANDOS MEDIOS	67,529	83,057	67,696	3	3	3			202,587	249,172	203,087	654,846
DE QUERETARO	40106	MANDOS MEDIOS	52,063	52,063	52,063	4	4	4			208,253	208,253	208,253	624,760
DE QUERETARO	40116	MANDOS MEDIOS	84,603	84,603	84,603	1	1	1			84,603	84,603	84,603	253,810
DE QUERETARO	50107	CONFIANZA	38,206	38,743	38,743	1.5	1	1			57,309	38,743	38,743	134,796
DE QUERETARO	50108	CONFIANZA	36,261	35,178	34,970	14.5	15	15			525,787	527,673	524,553	1,578,012
DE QUERETARO	50109	CONFIANZA	32,557	32,645	32,345	8.5	8	8			276,734	261,162	258,762	796,658
DE QUERETARO	50110	CONFIANZA	29,049	28,668	29,041	21.5	22.5	23			624,555	645,021	667,942	1,937,519
DE QUERETARO	50112	CONFIANZA	48,599	48,348	48,870	14	14	14			680,386	676,866	684,176	2,041,429
DE QUERETARO	50113	CONFIANZA	39,805	41,061	39,984	13.5	13	13			534,662	533,799	519,794	1,588,255
DE QUERETARO	50114	CONFIANZA	18,892	18,528	18,970	16	17	17			302,266	314,978	322,490	939,734
DE QUERETARO	50115	CONFIANZA	17,595	17,243	17,138	18	17	17			316,702	293,123	291,342	901,167
DE QUERETARO	50116	CONFIANZA	24,821	24,611	24,555	24	23	22			595,694	566,047	540,215	1,701,956

78,996,826 78,995,134 78,998,175 236,990,135

2do. TRIMESTRE DE ABRIL A JUNIO DE 2018 (MILES PESOS) 236,990.14

ACUMULADO A JUNIO 2018 520,443.32

DESTINO DE LOS RECURSOS FEDERALES QUE RECIBEN UNIVERSIDADES E INSTITUCIONES DE EDUCACIÓN MEDIA SUPERIOR Y SUPERIOR

En términos del artículo 41, fracción III, del Decreto de Presupuesto de Egresos de la Federación para el Ejercicio Fiscal 2018

Desglose del gasto corriente de operación

La información presentada es acumulada al periodo que se reporta

Abril - Junio 2018

		Fracción III									SEGUNDO TRIMESTRE 2018		
Universidad / Institución	Programa	Materiales y Suministros			Servicios Generales			Otros			ACUMULADO A JUNIO 2018		
		ABRIL	MAYO	JUNIO	ABRIL	MAYO	JUNIO	ABRIL	MAYO	JUNIO	Enero-Abril	Enero-Mayo	Enero-Junio
U.A.Q.	SUBSIDIOS FEDERALES PARA ORGANISMOS DESCENTRALIZADOS ESTATALES U006	8,553.51	10,265.92	9,316.76	16,977.31	16,152.23	17,276.33	7,160.95	6,272.92	6,097.31	130,765.01	163,456.08	196,146.48
U.A.Q.	CARRERA DOCENTE U040							0.00	0.00	0.00	0.00	0.00	0.00
U.A.Q.	APOYOS PARA LA ATENCIÓN DE PROBLEMAS ESTRUCTURALES DE LAS UPE U081							0.00	0.00	0.00	0.00	0.00	0.00
U.A.Q.	PROGRAMA PARA EL DESARROLLO PROFESIONAL DOCENTE (PRODEP) S247							0.00	0.00	0.00	0.00	0.00	0.00
U.A.Q.	PROGRAMA FORTALECIMIENTO DE LA CALIDAD EDUCATIVA (PFCE) S267							0.00	29,145.00	0.00	0.00	29,145.00	29,145.00
U.A.Q.	AAA							0.00	0.00	0.00	0.00	0.00	0.00
U.A.Q.	BBB							0.00	0.00	0.00	0.00	0.00	0.00
	SUMA DEL MES	<u>8,553.51</u>	<u>10,265.92</u>	<u>9,316.76</u>	<u>16,977.31</u>	<u>16,152.23</u>	<u>17,276.33</u>	<u>7,160.95</u>	<u>35,417.92</u>	<u>6,097.31</u>	<u>130,765.01</u>	<u>192,601.08</u>	<u>225,291.48</u>
	SUMAS ACUMULADAS	8,553.51	18,819.43	28,136.19	45,113.50	61,265.73	78,542.06	85,703.01	121,120.93	127,218.24	32,691.77	94,527.84	127,218.24
	ACUMULADO DEL TRIMESTRE			28,136.19			50,405.87			48,676.18			127,218.24

UNIVERSIDAD AUTONOMA DE QUERETARO



CONCEPTO	ACUMULADO DEL MES		VARIACIÓN
	ANTERIOR	ACTUAL	
ACTIVO			
ACTIVO CIRCULANTE			
Efectivo y Equivalentes	638,834,553.39	680,107,161.93	41,272,608.54
Derechos a Recibir Efectivo o Equivalentes	22,134,408.31	20,921,988.85	(1,212,419.46)
Derechos a Recibir Bienes o Servicios	15,390,560.63	15,409,262.21	18,701.58
Almacenes	10,855,283.80	10,770,726.67	(84,557.13)
TOTAL ACTIVO CIRCULANTE	687,214,806.13	727,209,139.66	39,994,333.53
ACTIVO NO CIRCULANTE			
Inversiones Financieras a Largo Plazo	1,696,784,500.45	1,730,575,060.81	33,790,560.36
Bienes Inmuebles, Infraestructura y Construcciones en Proceso	1,546,386,743.83	1,556,264,394.97	9,877,651.14
Bienes Muebles	1,230,105,315.91	1,234,395,433.72	4,290,117.81
Activos Intangibles	22,883,614.11	23,091,297.63	207,683.52
Depreciación, Deterioro y Amortización Acumulada de Bienes e	(49,492,159.19)	(53,302,172.96)	(3,810,013.77)
TOTAL ACTIVO NO CIRCULANTE	4,446,668,015.11	4,491,024,014.17	44,355,999.06
TOTAL ACTIVO	5,133,882,821.24	5,218,233,153.83	84,350,332.59
PASIVO			
PASIVO CIRCULANTE			
Cuentas por Pagar a Corto Plazo	234,879,507.27	270,972,304.25	36,092,796.98
Pasivos Diferidos a Corto Plazo	81,137,261.29	73,043,689.72	(8,093,571.57)
Provisiones a Corto Plazo	293,308,797.27	302,600,492.20	9,291,694.93
TOTAL PASIVO CIRCULANTE	609,325,565.83	646,616,486.17	37,290,920.34
PASIVO NO CIRCULANTE			
Fondos y Bienes de Terceros en Garantía y/o en Administración	1,686,232,534.56	1,692,183,835.77	5,951,301.21
TOTAL PASIVO NO CIRCULANTE	1,686,232,534.56	1,692,183,835.77	5,951,301.21
TOTAL PASIVO	2,295,558,100.39	2,338,800,321.94	43,242,221.55
CAPITAL			
HACIENDA PÚBLICA/PATRIMONIO CONTRIBUIDO			
Aportaciones	2,120,783,644.35	2,120,250,031.90	(533,612.45)
TOTAL HACIENDA PÚBLICA/PATRIMONIO CONTRIBUIDO	2,120,783,644.35	2,120,250,031.90	(533,612.45)
HACIENDA PÚBLICA /PATRIMONIO GENERADO			
RESULTADO EN CURSO	44,610,823.11	85,474,574.27	40,863,751.16
Resultados de Ejercicios Anteriores	(14,618,810.15)	(14,618,810.15)	0.00
Revalúos	193,972,371.77	193,972,371.77	0.00
Rectificaciones de Resultados de Ejercicios Anteriores	493,576,691.77	494,354,664.10	777,972.33
TOTAL HACIENDA PÚBLICA /PATRIMONIO GENERADO	717,541,076.50	759,182,799.99	41,641,723.49
TOTAL CAPITAL	2,838,324,720.85	2,879,432,831.89	41,108,111.04
TOTAL Pasivo + Capital	5,133,882,821.24	5,218,233,153.83	84,350,332.59

Autorizó:

DRA. MARGARITA TERESA DE JESÚS GARCÍA GASCA
RECTORA

Vp. Bo.:


M. EN I. ALEJANDRO JAUREGUI SANCHEZ
SECRETARIO DE FINANZAS


UNIVERSIDAD AUTONOMA DE QUERETARO



Revisó:

Elaboró:


M. A.P. JOSE ALEJANDRO RAMÍREZ RESENDIZ
SECRETARIO DE LA CONTRALORIA


C.P. JOSE CORREA YAÑEZ
CONTADOR GENERAL



UNIVERSIDAD AUTÓNOMA DE QUERÉTARO

ESTADO DE RESULTADOS DEL 01 DE ENERO DE 2018 AL 30 DE JUNIO DE 2018


	Saldo inicial al 01.JUN.18	% Ing	Mov. en el periodo	% Ing	Saldo final al 30.JUN.18	% Ing
INGRESOS DE GESTIÓN						
Productos de Tipo Corriente	675,565.00	0.06	122,271.09	0.05	797,836.09	0.06
Ingresos por Venta de Bienes y Servicios	166,958,762.20	15.03	20,314,605.54	8.51	187,273,367.74	13.87
Participaciones y Aportaciones	41,455,132.97	3.73	10,632,795.46	4.45	52,087,928.43	3.86
SUMA INGRESOS DE GESTIÓN	209,089,460.17	18.82	31,069,672.09	13.01	240,159,132.26	17.79
PARTICIPACIONES, APORTACIONES, TRANSFERENCIAS						
Transferencias, Asignaciones, Subsidios y C	891,592,129.74	80.24	205,988,245.93	86.28	1,097,580,375.67	81.31
SUMA PARTICIPACIONES, APORTACIONES, TRANSFERENCIAS, ASIGNACIONES, OTROS INGRESOS Y BENEFICIOS	891,592,129.74	80.24	205,988,245.93	86.28	1,097,580,375.67	81.31
INGRESOS FINANCIEROS						
Otros Ingresos y Beneficios Varios	10,411,944.15	0.94	1,698,514.51	0.71	12,110,458.66	0.90
	0.00	0.00	0.00	0.00	0.00	0.00
SUMA OTROS INGRESOS Y BENEFICIOS	10,411,944.15	0.94	1,698,514.51	0.71	12,110,458.66	0.90
GASTOS DE FUNCIONAMIENTO						
Servicios Personales	664,526,618.55	59.81	112,956,664.09	47.31	777,483,282.64	57.60
Materiales y Suministros	36,499,786.47	3.29	10,818,485.48	4.53	47,318,271.95	3.51
Servicios Generales	72,979,804.29	6.57	20,061,021.76	8.40	93,040,826.05	6.89
SUMA GASTOS DE FUNCIONAMIENTO	774,006,209.31	69.66	143,836,171.33	60.24	917,842,380.64	68.00
TRANSFERENCIAS, ASIGNACIONES, SUBSIDIOS Y OTRAS AYUDAS						
Ayudas Sociales	18,399,902.99	1.66	3,270,881.96	1.37	21,670,784.95	1.61
Pensiones y Jubilaciones	256,361,060.60	23.07	46,975,614.31	19.68	303,336,674.91	22.47
SUMA TRANSFERENCIAS, ASIGNACIONES, SUBSIDIOS Y OTRAS AYUDAS	274,760,963.59	24.73	50,246,496.27	21.05	325,007,459.86	24.08
OTROS GASTOS Y PÉRDIDAS EXTRAORDINARIAS						
Estimaciones, Depreciaciones, Deterioros, C	17,715,538.05	1.59	3,810,013.77	1.60	21,525,551.82	1.59
Otros Gastos	0.00	0.00	0.00	0.00	0.00	0.00
SUMA OTROS GASTOS Y PÉRDIDAS EXTRAORDINARIAS	17,715,538.05	1.59	3,810,013.77	1.60	21,525,551.82	1.59
UTILIDAD O (PÉRDIDA) NETA	44,610,823.11	4.02	40,863,751.16	17.12	85,474,574.27	6.33


M. ENT. ALEJANDRO JAUREGUI SANCHEZ
SECRETARIO DE FINANZAS


DRA. MARGARITA TERESA DE JESUS C.
RECTORA


M. A. P. JOSE ALEJANDRO RAMIREZ RE
SECRETARIO DE LA CONTRALORIA


C.P. JOSE CORREA YAÑEZ
CONTADOR GENERAL



UNIVERSIDAD AUTÓNOMA DE QUERÉTARO

SECRETARÍA DE FINANZAS

ESTADO DE CAMBIOS DE POSICION FINANCIERA DEL 01 AL 30 DE JUNIO DE 2018

		ORIGEN		APLICACIÓN	
SALDO EN EFECTIVO Y EQUIVALENTES	01-jun-18	638,834,553.39			
TRANSFERENCIAS,ASIGNACIONES,SUBSIDIOS:				POR AUMENTO DE ACTIVO:	
FEDERAL ORDINARIO	165,497,379.00			DERECHOS A RECIBIR BIENES O SERVICIOS	18,701.58
FEDERAL EXTRAORDINARIO	29,145,067.00			INVERSIONES FINANCIERAS A LARGO PLAZO	33,790,560.36
FEDERAL ESPECIFICO				BIENES INMUEBLES INFRAESTRUCTURA Y CONSTRUCCIONES:	9,877,651.14
ESTATAL ORDINARIO	8,305,000.00			BIENES MUEBLES	4,290,117.81
ESTATAL ESPECIFICO	2,815,945.93			ACTIVOS INTANGIBLES	207,683.52
REPOSICIÓN DE ACTIVOS	<u>224,854.00</u>	205,988,245.93			48,184,714.41
INGRESOS DE GESTION Y BENEFICIOS:				POR DISMINUCION DE PASIVO:	
PRODUCTOS DE TIPO CORRIENTE	122,271.09			CUENTAS POR PAGAR A CORTO PLAZO	
INGRESOS POR VENTA DE BIENES Y SERVICIOS	20,314,605.54			PASIVOS DIFERIDOS A CORTO PLAZO	8,093,571.57
PARTICIPACIONES Y APORTACIONES (CONVENIOS)	<u>10,632,795.46</u>	31,069,672.09		FONDOS Y BIENES DE TERCEROS EN GARANTIA Y/O ADMINISTRACION	<u>8,093,571.57</u>
OTROS INGRESOS Y BENEFICIOS:					
INGRESOS FINANCIEROS	<u>1,698,514.51</u>	1,698,514.51			
DERECHOS A RECIBIR EFECTIVO O EQUIVALENTES				GASTOS DE FUNCIONAMIENTO:	
POR DISMINUCION DE ACTIVO:				SERVICIOS PERSONALES	112,956,664.09
DERECHOS A RECIBIR EFECTIVO O EQUIVALENTES	1,212,419.46			MATERIALES Y SUMINISTROS	10,818,485.48
ALMACENES	84,557.13			SERVICIOS GENERALES	20,061,021.76
DEPRECIACIÓN DETERIORO Y AMORTIZACIÓN	<u>3,810,013.77</u>	5,106,990.36		TRANSFERENCIAS,ASIGNACIONES,SUBSIDIOS Y OTRAS AYUDAS:	
POR AUMENTO DE PASIVO:				AYUDAS SOCIALES	3,270,881.96
PROVISIONES A CORTO PLAZO	36,092,796.98			PENSIONES Y JUBILACIONES	46,975,614.31
PROVISIONES A CORTO PLAZO	9,291,694.93			ESTIMACIONES DEPRECIACIONES DETERIODOS	<u>3,810,013.77</u>
FONDOS Y BIENES DE TERCEROS EN GARANTIA Y/O ADMINISTRACION	5951301.21	51,335,793.12			
RECTIFICACIONES DE RESULTADOS DE EJERCICIOS ANTERIORES		244,359.88	SALDO EN EFECTIVO Y EQUIVALENTES	30-jun-18	<u>680,107,161.93</u>
TOTAL \$		934,278,129.28	TOTAL \$		934,278,129.28

Universidad
Certificada



ISO
9001-2008
FS 513970



UNIVERSIDAD AUTÓNOMA DE QUERÉTARO

SECRETARÍA DE FINANZAS

ESTADO DE CAMBIOS DE POSICION FINANCIERA DEL 01 DE ENERO AL 30 DE JUNIO DE 2018

		ORIGEN		APLICACIÓN	
SALDO EN EFECTIVO Y EQUIVALENTES		01-ene-18	584,506,495.41		
TRANSFERENCIAS,ASIGNACIONES,SUBSIDIOS:				POR AUMENTO DE ACTIVO:	
FEDERAL ORDINARIO	716,589,379.00			INVERSIONES FINANCIERAS A LARGO PLAZO	68,517,533.01
FEDERAL EXTRAORDINARIO				BIENES INMUEBLES INFRAESTRUCTURA Y CONSTRUCCIONES	54,915,408.71
FEDERAL ESPECIFICO	40,689,429.90			BIENES MUEBLES	19,157,572.53
ESTATAL ORDINARIO	316,935,000.00			ACTIVOS INTANGIBLES	397,357.47
ESTATAL ESPECIFICO	23,119,712.77				
REPOSICIÓN DE ACTIVOS	224,854.00				
DONATIVOS PARA BECAS ESTUDIANTES	22,000.00	1,097,580,375.67			142,987,871.72
INGRESOS DE GESTION Y BENEFICIOS:				POR DISMINUCION DE PASIVO:	
PRODUCTOS DE TIPO CORRIENTE	797,836.09			CUENTAS POR PAGAR A CORTO PLAZO	31,651,297.18
INGRESOS POR VENTA DE BIENES Y SERVICIOS	187,273,367.74			PASIVOS DIFERIDOS A CORTO PLAZO	17,823,565.41
PARTICIPACIONES Y APORTACIONES (CONVENIOS)	52,087,928.43	240,159,132.26			49,474,862.59
OTROS INGRESOS Y BENEFICIOS:				GASTOS DE FUNCIONAMIENTO:	
INGRESOS FINANCIEROS	12,110,458.66	12,110,458.66		SERVICIOS PERSONALES	777,482,671.80
				MATERIALES Y SUMINISTROS	47,318,271.95
				SERVICIOS GENERALES	93,040,826.05
POR DISMINUCION DE ACTIVO:				TRANSFERENCIAS,ASIGNACIONES,SUBSIDIOS Y OTRAS AYUDAS:	
DERECHOS A RECIBIR EFECTIVO O EQUIVALENTES	1,158,098.27			AYUDAS SOCIALES	21,670,784.95
DERECHOS A RECIBIR BIENES O SERVICIOS	23,789,808.43			PENSIONES Y JUBILACIONES	303,337,285.75
ALMACENES	799,526.87			ESTIMACIONES DEPRECIACIONES DETERIADOS	21,525,551.82
DEPRECIACIÓN DETERIORO Y AMORTIZACIÓN	21,839,985.51	47,587,419.08			
POR AUMENTO DE PASIVO:					
PROVISIONES A CORTO PLAZO	60,475,994.58				
FONDOS Y BIENES DE TERCEROS EN GARANTIA Y/O ADMINISTRACION	60,364,242.22	120,840,236.80			
RECTIFICACIONES DE RESULTADOS DE EJERCICIOS ANTERIORES		34,161,170.68			
				SALDO EN EFECTIVO Y EQUIVALENTES	30-jun-18
					680,107,161.93
TOTAL \$		2,136,945,288.56		TOTAL \$	2,136,945,288.56

Universidad
Certificada



DESTINO DE LOS RECURSOS FEDERALES QUE RECIBEN UNIVERSIDADES E INSTITUCIONES DE EDUCACIÓN MEDIA SUPERIOR Y SUPERIOR

En términos del artículo 39 Decreto de Presupuesto de Egresos de la Federación para el Ejercicio Fiscal 2018

Programas y cumplimiento de metas

Cifras al 30 de junio 2018

Universidad / Institución	Ciclo escolar	Inicio ó Fin	Número de Alumnos	Nivel Educativo (Media Superior o superior)	Tipo de Servicio o Subsistema	2018
						Enero-Junio
Universidad Autónoma de Querétaro	2017-2018	Fin	7,044	Media Superior	Escuela de Bachilleres	
Universidad Autónoma de Querétaro	2017-2018	Fin	1,210	Superior	Facultad de Bellas Artes	
Universidad Autónoma de Querétaro	2017-2018	Fin	1,400	Superior	Facultad de Ciencias Naturales	
Universidad Autónoma de Querétaro	2017-2018	Fin	658	Superior	Facultad de Ciencias Políticas y Sociales	
Universidad Autónoma de Querétaro	2017-2018	Fin	5,343	Superior	Facultad de Contaduría y Administración	
Universidad Autónoma de Querétaro	2017-2018	Fin	3,382	Superior	Facultad de Derecho	
Universidad Autónoma de Querétaro	2017-2018	Fin	1,302	Superior	Facultad de Enfermería	
Universidad Autónoma de Querétaro	2017-2018	Fin	621	Superior	Facultad de Filosofía	
Universidad Autónoma de Querétaro	2017-2018	Fin	847	Superior	Facultad de Informática	
Universidad Autónoma de Querétaro	2017-2018	Fin	2,821	Superior	Facultad de Ingeniería	
Universidad Autónoma de Querétaro	2017-2018	Fin	590	Superior	Facultad de Lenguas y Letras	
Universidad Autónoma de Querétaro	2017-2018	Fin	1,325	Superior	Facultad de Medicina	
Universidad Autónoma de Querétaro	2017-2018	Fin	1,125	Superior	Facultad de Psicología	
Universidad Autónoma de Querétaro	2017-2018	Fin	857	Superior	Facultad de Química	
Universidad Autónoma de Querétaro	2017-2018	Fin	17	Superior	Secretaría Académica	
			Total	28,542		

Fuente: UAQ Unidad Institucional de Información, información al 30 de junio de 2018.