



Universidad: Universidad Autónoma de Querétaro  
Clave de convenio: C/PFCE-2018-22MSU0016B-17-47

Proyecto: MEDICINA  
Clave de Proyecto: P/PFCE-2018-22MSU0016B-10

Indicador de Calidad	Ajustado Anual				Ajustado Trimestral Número	Alcanzado Trimestral		Total de Avance		Justificación
	Valor Inicial	%	Valor Final	%		Número	%	Número	%	
<b>Capacidad Académica</b>										
<b>Total de Profesores de Tiempo Completo.</b>										
	Universo: 32									
1.1.3	Maestría	13	40.6	13	40.6	0	0	13	100	
1.1.4	Doctorado	19	59.4	19	59.4	0	19	100+	19	100
1.1.5	Posgrado en el área disciplinar de su desempeño	28	87.5	28	87.5	0	0	28	100	
1.1.6	Doctorado en el área disciplinar de su desempeño	15	46.9	15	46.9	0	0	15	100	
1.1.7	Perfil deseable reconocido por el PROMEP-SES	24	75	24	75	0	23	100+	23	95.8 xxx
1.1.8	Adscripción al SNI o SNC	6	18.8	6	18.8	0	0	7	117	
1.1.9	Participación en el programa de tutorías	32	100	32	100	0	32	100+	32	100
<b>Total de profesores que conforman la planta académica</b>										
	Universo: 302									
1.2.1	Profesores (PTC, PMT y PA) que reciben capacitación y/o actualización con al menos 40 horas por año	10	3.31	25	8.28	0	0	0	0	Se alcanzó la meta comprometida en el trimestre 1
<b>Total de Cuerpos Académicos</b>										
	Universo: 5									
1.3.1	Consolidados	2	40	2	40	0	0	2	100	
1.3.3	En Formación	3	60	3	60	0	3	100+	3	100
<b>Competitividad Académica</b>										
<b>Total de Programas Educativos de TSU/PA y Lic evaluables</b>										
	Universo: 2									
2.2.1	Número y % de PE que alcanzarán el nivel 1 los CIEES.	1	50	1	50	0	0	1	100	
2.2.2	Número y % de PE que serán acreditados por organismos reconocidos por el COPAES.	1	50	1	50	0	1	100	1	100
2.2.3	Número y % de PE de licenciatura y TSU de calidad del total de la oferta educativa evaluable	1	50	2	100	0	2	100+	2	100
2.2.4	Número y % de PE de licenciatura/campus con estándar 1 del IDAP del CENEVAL	2	100	2	100	0	0	2	100	Las licenciaturas de medicina y odontología cuentan con acreditaciones vigentes.
2.2.5	Número y % de PE de licenciatura/campus con estándar 2 del IDAP del CENEVAL	1	50	1	50	0	0	0	0	El PE comprometido con estándar 2 del IDAP del CENEVAL lo es el correspondiente a la licenciatura en medicina, el cual cuenta con estándar 1 del IDAP del CENEVAL
<b>Total de matrícula evaluable de Nivel TSU/PA y Lic</b>										
	Universo: 956									
2.3.1	Número y % de matrícula atendida en PE de TSU/PA y Licenciatura de calidad del total asociada a los PE evaluables	827	86.5	827	86.5	0	827	100+	827	100
<b>Total de Programas Educativos de posgrado</b>										
	Universo: 22									
2.4.3	PE de posgrado reconocidos por el Programa Nacional de Posgrado de Calidad (PNPC)	19	86.4	20	90.9	0	10	100+	10	50







Universidad: Universidad Autónoma de Querétaro  
Clave de convenio: C/PFCE-2018-22MSU0016B-17-47

Proyecto: MEDICINA  
Clave de Proyecto: P/PFCE-2018-22MSU0016B-10

Indicador de Calidad	Ajustado Anual				Ajustado Trimestral	Alcanzado Trimestral	Total de Avance		Justificación	
	Valor Inicial	%	Valor Final	%	Número	Número	%	Número		%
2.4.4 PE de posgrado que ingresarán al Programa de Fomento a la Calidad (PFC)	0	0	1	4.55	1	0	0	0	0	Se está trabajando en el proyecto para el reconocimiento de la Especialidad en Rehabilitación bucal por CONACYT
<b>Total de Matrícula de nivel posgrado</b>	<b>Universo: 406</b>									
2.5.1 Número y porcentaje de matrícula atendida en PE de posgrado de calidad.	386	95.1	386	95.1	0	252	100+	252	65.3	Se implementarán estrategias para integrar mayor número de PE en PNPC
<b>Tasa de egreso por cohorte generacional de TSU/PA</b>	<b>M1</b>	<b>M2</b>	<b>%</b>							
2.6.2 Tasa de egreso por cohorte para PE de TSU y PA Ciclo B	12	100	6	50	0		0	6	100	
<b>Tasa de titulación por cohorte generacional de TSU/PA</b>	<b>M1</b>	<b>M2</b>	<b>%</b>							
2.7.2 Tasa de titulación por cohorte para PE de TSU y PA Ciclo B	15	100	8	53.3	0		0	8	100	
<b>Tasa de egreso por cohorte generacional de Licenciatura</b>	<b>M1</b>	<b>M2</b>	<b>%</b>							
2.8.1 Tasa de egreso por cohorte para PE de licenciatura Ciclo A	90	100	65	72.2	65	65	100	65	100	
2.8.2 Tasa de egreso por cohorte para PE de licenciatura Ciclo B	90	100	65	72.2	65	65	100	65	100	
<b>Tasa de titulación por cohorte generacional de Licenciatura</b>	<b>M1</b>	<b>M2</b>	<b>%</b>							
2.9.1 Tasa de titulación por cohorte para PE de licenciatura Ciclo A	90	100	63	70	63	54	85.71	54	85.7	No se alcanzó la meta comprometida en razón del número de alumnos egresados que no han cumplido con los requisitos académicos y/o administrativos necesarios para acceder a la titulación.
2.9.2 Tasa de titulación por cohorte para PE de licenciatura Ciclo B	89	100	61	68.5	61	61	100	61	100	
<b>Tasa de graduación por cohorte generacional de Licenciatura</b>	<b>M1</b>	<b>M2</b>	<b>%</b>							
2.10.1 Tasa de graduación para PE de posgrado	170	100	70	41.2	70	70	100	70	100	

  
Dra. Margarita Teresa de Jesús García Gasca  
Rectora

  
Víctor Gerardo Collantes Muñoz  
Responsable del proyecto





**Programa Fortalecimiento de la Calidad Educativa**  
**Formato de apoyo para analizar el Seguimiento Académico de proyectos PFCE 2018**  
**Universidad Autónoma de Querétaro**

**P/PFCE-2018-22MSU0016B-10 MEDICINA**

No. OP		Descripción del Objetivo Particular				
10.1		Consolidar los procesos de formación integral del estudiante en el contexto de aplicación del Modelo Educativo Institucional, para mejorar el desempeño y la trayectoria escolar				
No. MA	Descripción de la Meta Académica	Valores Cualitativos			Valores Trimestre 3	
		Programado	Alcanzado	%	Meta Programada	Meta Alcanzada
10.1.1	Fortalecimiento del laboratorio de Simulación clínica, con uso de materiales óptimos y tecnología de punta, que favorezcan el proceso de enseñanza-aprendizaje mediante una mayor retención del conocimiento a largo plazo, garantizando la participación de más estudiantes afectados por la escasez de campos clínicos y/o espacios de práctica.	1	0	0.00	0.00	0.00
No. MA	Descripción de la Meta Académica	Valores Cualitativos			Valores Trimestre 3	
		Programado	Alcanzado	%	Meta Programada	Meta Alcanzada
10.1.2	Fortalecimiento de los laboratorios de Bioquímica, Parasitología, Histología, Microbiología y Fisiología, mediante la actualización de equipo de laboratorio a nuevas tecnologías en beneficio de los estudiantes.	1	0	0.00	0.00	0.00
No. MA	Descripción de la Meta Académica	Valores Cualitativos			Valores Trimestre 3	
		Programado	Alcanzado	%	Meta Programada	Meta Alcanzada
10.1.3	Implementación de estrategias de atención y acompañamiento al estudiante, a través de los Programas de Tutorías y seguimiento de las trayectorias de los estudiantes de los diferentes PE.	1	0	0.00	0.00	0.00



No. OP	Descripción del Objetivo Particular
10.2	Desarrollar y fortalecer espacios de vinculación social para impulsar desde la investigación y la docencia, el compromiso social universitario con impacto en los contextos locales y regionales.


No. MA	Descripción de la Meta Académica	Valores Cualitativos			Valores Trimestre 3	
		Programado	Alcanzado	%	Meta Programada	Meta Alcanzada
10.2.2	Fortalecer espacios clínicos y de investigación abiertos al público en general que favorezcan la vinculación.	1	0	0.00	0.00	0.00

No. MA	Descripción de la Meta Académica	Valores Cualitativos			Valores Trimestre 3	
		Programado	Alcanzado	%	Meta Programada	Meta Alcanzada
10.2.3	Ampliación de servicios del área clínica de Odontología en pro de pacientes con discapacidad física con participación de estudiantes.	1	0	0.00	0.00	0.00


No. OP	Descripción del Objetivo Particular
10.3	Fortalecer la calidad académica de la Facultad, propiciando la evaluación continua, que garantice estándares de excelencia, para incidir en el desarrollo profesional del estudiante.

No. MA	Descripción de la Meta Académica	Valores Cualitativos			Valores Trimestre 3	
		Programado	Alcanzado	%	Meta Programada	Meta Alcanzada
10.3.1	Dar respuestas a las recomendaciones realizadas por organismos certificadores como CIEES y acreditadores como COPAES, en PE de licenciatura y las observaciones en las evaluaciones de permanencia en el PNPC	1	0	0.00	0.00	0.00

Firmas



Dra. Margarita Teresa de Jesús García Gasca  
Rectora



Víctor Gerardo Collantes Muñoz  
RESPONSABLE DE PROYECTO FMUAQ